

股票代碼：1210

大成長城企業股份有限公司及子公司  
合併財務報告暨會計師查核報告  
民國一一四年度及一一三年度

公司地址：台南市永康區萬松二街三號  
電話：06-253-1111

# 目 錄

項 目	頁 次
一、封 面	1
二、目 錄	2
三、聲 明 書	3
四、會計師查核報告書	4
五、合併資產負債表	5
六、合併綜合損益表	6
七、合併權益變動表	7
八、合併現金流量表	8
九、合併財務報告附註	
(一)公司沿革	9
(二)通過財務報告之日期及程序	10
(三)新發布及修訂準則及解釋之適用	10~11
(四)重大會計政策之彙總說明	11~31
(五)重大會計判斷、估計及假設不確定性之主要來源	32~33
(六)重要會計項目之說明	33~80
(七)關係人交易	80~82
(八)質押之資產	82
(九)重大或有負債及未認列之合約承諾	83
(十)重大之災害損失	83
(十一)重大之期後事項	83
(十二)其 他	83
(十三)附註揭露事項	
1.重大交易事項相關資訊	84~90
2.轉投資事業相關資訊	91~93
3.大陸投資資訊	94~95
(十四)部門資訊	96~97

## 聲 明 書

本公司民國一一四年度(自一一四年一月一日至一一四年十二月三十一日止)依「關係企業合併營業報告書關係企業合併財務報表及關係報告書編製準則」應納入編製關係企業合併財務報表之公司與依金融監督管理委員會認可之國際財務報導準則第十號應納入編製母子公司合併財務報告之公司均相同，且關係企業合併財務報表所應揭露相關資訊於前揭母子公司合併財務報告中均已揭露，爰不再另行編製關係企業合併財務報表。

特此聲明



公司名稱：大成長城金業股份有限公司

董 事 長：韓家宇



日 期：民國一一五年三月十一日



安侯建業聯合會計師事務所  
KPMG

台北市110615信義路5段7號68樓(台北101大樓)  
68F., TAIPEI 101 TOWER, No. 7, Sec. 5,  
Xinyi Road, Taipei City 110615, Taiwan (R.O.C.)

電話 Tel + 886 2 8101 6666  
傳真 Fax + 886 2 8101 6667  
網址 Web kpmg.com/tw

## 會計師查核報告

大成長城企業股份有限公司董事會 公鑒：

### 查核意見

大成長城企業股份有限公司及其子公司(大成長城集團)民國一一四年及一一三年十二月三十一日之合併資產負債表，暨民國一一四年及一一三年一月一日至十二月三十一日之合併綜合損益表、合併權益變動表及合併現金流量表，以及合併財務報告附註(包括重大會計政策彙總)，業經本會計師查核竣事。

依本會計師之意見，上開合併財務報告在所有重大方面係依照證券發行人財務報告編製準則暨經金融監督管理委員會認可並發布生效之國際財務報導準則、國際會計準則、解釋及解釋公告編製，足以允當表達大成長城集團民國一一四年及一一三年十二月三十一日之合併財務狀況，暨民國一一四年及一一三年一月一日至十二月三十一日之合併財務績效及合併現金流量。

### 查核意見之基礎

本會計師係依照會計師受託查核簽證財務報表規則及審計準則執行查核工作。本會計師於該等準則下之責任將於會計師查核合併財務報告之責任段進一步說明。本會計師所隸屬事務所受獨立性規範之人員已依會計師職業道德規範，與大成長城集團保持超然獨立，並履行該規範之其他責任。本會計師相信已取得足夠及適切之查核證據，以作為表示查核意見之基礎。

### 關鍵查核事項

關鍵查核事項係指依本會計師之專業判斷，對大成長城集團民國一一四年度合併財務報告之查核最為重要之事項。該等事項已於查核合併財務報告整體及形成查核意見之過程中予以因應，本會計師並不對該等事項單獨表示意見。本會計師判斷應溝通在查核報告上之關鍵查核事項如下：

#### 收入認列

有關收入認列之會計政策，請詳合併財務報告附註四(十六)及六(二十六)客戶合約之收入認列。

#### 關鍵查核事項之說明：

受該集團所處之產業特性影響，且依主管機關規定大成長城集團需按月公告營業收入，因此增加收入認列時點之風險。

因應之查核程序：

本會計師對上述關鍵查核事項之主要查核程序包括：

- 測試合併公司有關收入認列之控制及訂單至收款之交易循環。
- 執行銷貨收入證實性測試，抽核期後收款或原始憑證。
- 評估銷貨收入是否涵蓋於適當之期間。

#### **其他事項**

大成長城集團已編製民國一一四年度及一一三年度之個體財務報告，並經本會計師出具無保留意見之查核報告在案，備供參考。

#### **管理階層與治理單位對合併財務報告之責任**

管理階層之責任係依照證券發行人財務報告編製準則暨經金融監督管理委員會認可並發布生效之國際財務報導準則、國際會計準則、解釋及解釋公告編製允當表達之合併財務報告，且維持與合併財務報告編製有關之必要內部控制，以確保合併財務報告未存有導因於舞弊或錯誤之重大不實表達。

於編製合併財務報告時，管理階層之責任亦包括評估大成長城集團繼續經營之能力、相關事項之揭露，以及繼續經營會計基礎之採用，除非管理階層意圖清算大成長城集團或停止營業，或除清算或停業外別無實際可行之其他方案。

大成長城集團之治理單位(含審計委員會)負有監督財務報導流程之責任。

#### **會計師查核合併財務報告之責任**

本會計師查核合併財務報告之目的，係對合併財務報告整體是否存有導因於舞弊或錯誤之重大不實表達取得合理確信，並出具查核報告。合理確信係高度確信，惟依照審計準則執行之查核工作無法保證必能偵出合併財務報告存有之重大不實表達。不實表達可能導因於舞弊或錯誤。如不實表達之個別金額或彙總數可合理預期將影響合併財務報告使用者所作之經濟決策，則被認為具有重大性。

本會計師依照審計準則查核時，運用專業判斷及專業懷疑。本會計師亦執行下列工作：

- 1.辨認並評估合併財務報告導因於舞弊或錯誤之重大不實表達風險；對所評估之風險設計及執行適當之因應對策；並取得足夠及適切之查核證據以作為查核意見之基礎。因舞弊可能涉及共謀、偽造、故意遺漏、不實聲明或踰越內部控制，故未偵出導因於舞弊之重大不實表達之風險高於導因於錯誤者。
- 2.對與查核攸關之內部控制取得必要之瞭解，以設計當時情況下適當之查核程序，惟其目的非對大成長城集團內部控制之有效性表示意見。
- 3.評估管理階層所採用會計政策之適當性，及其所作會計估計與相關揭露之合理性。

4. 依據所取得之查核證據，對管理階層採用繼續經營會計基礎之適當性，以及使大成長城集團繼續經營之能力可能產生重大疑慮之事件或情況是否存在重大不確定性，作出結論。本會計師若認為該等事件或情況存在重大不確定性，則須於查核報告中提醒合併財務報告使用者注意合併財務報告之相關揭露，或於該等揭露係屬不適當時修正查核意見。本會計師之結論係以截至查核報告日所取得之查核證據為基礎。惟未來事件或情況可能導致大成長城集團不再具有繼續經營之能力。
5. 評估合併財務報告(包括相關附註)之整體表達、結構及內容，以及合併財務報告是否允當表達相關交易及事件。
6. 對於集團內組成個體之財務資訊取得足夠及適切之查核證據，以對合併財務報告表示意見。本會計師負責集團查核案件之指導、監督及執行，並負責形成集團之查核意見。



本會計師與治理單位溝通之事項，包括所規劃之查核範圍及時間，以及重大查核發現(包括於查核過程中所辨認之內部控制顯著缺失)。

本會計師亦向治理單位提供本會計師所隸屬事務所受獨立性規範之人員已遵循會計師職業道德規範中有關獨立性之聲明，並與治理單位溝通所有可能被認為會影響會計師獨立性之關係及其他事項(包括相關防護措施)。

本會計師從與治理單位溝通之事項中，決定對大成長城集團民國一一四年度合併財務報告查核之關鍵查核事項。本會計師於查核報告中敘明該等事項，除非法令不允許公開揭露特定事項，或在極罕見情況下，本會計師決定不於查核報告中溝通特定事項，因可合理預期此溝通所產生之負面影響大於所增進之公眾利益。

安侯建業聯合會計師事務所

會計師：  
李逢暉  
蔡佩汝



證券主管機關：金管證審字第1000011652號  
核准簽證文號：金管證審字第1110333933號  
民國一十五年三月十一日

大成長城企業股份有限公司及子公司

合併資產負債表

民國一十四年及一十三年十二月三十一日

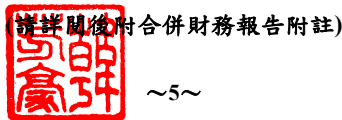
單位：新台幣千元

	114.12.31		113.12.31			114.12.31		113.12.31	
	金額	%	金額	%		金額	%	金額	%
<b>11xx 資產</b>					<b>21xx 負債及權益</b>				
<b>流動資產：</b>					<b>流動負債：</b>				
1100 現金及約當現金(附註六(一))	\$ 8,709,608	11	8,134,872	11	2100 短期借款(附註六(十六))	\$ 19,735,474	26	16,459,148	23
1110 透過損益按公允價值衡量之金融資產－流動(附註六(二))	7,816	-	21,448	-	2110 應付短期票券(附註六(十七))	3,240,000	4	2,060,000	3
1150 應收票據淨額(附註六(四)及(二十六))	1,311,882	2	1,175,185	2	2120 透過損益按公允價值衡量之金融負債－流動(附註六(二))	-	-	811	-
1170 應收帳款淨額(附註六(四)、(二十六)及七)	7,586,293	10	6,742,554	10	2150 應付票據	22,243	-	248,380	-
130x 存貨(附註六(五))	10,719,546	14	10,652,340	15	2170 應付帳款(附註七)	6,448,265	8	6,228,864	9
1400 生物資產－流動(附註六(六))	2,499,671	4	2,146,629	3	2200 其他應付款(附註六(十九)及七)	3,854,167	5	3,479,650	5
1410 預付款項(附註六(七))	710,790	1	1,290,999	2	2230 本期所得稅負債(附註六(二十三))	612,375	1	579,850	1
1476 其他金融資產－流動(附註六(八)及七)	513,152	-	257,227	-	2280 租賃負債－流動(附註六(二十))	380,271	-	247,906	-
1479 其他流動資產－其他	924,081	1	874,777	1	2320 一年或一營業週期內到期長期負債(附註六(十八))	595,150	1	751,521	1
<b>流動資產合計</b>	<b>32,982,839</b>	<b>43</b>	<b>31,296,031</b>	<b>44</b>	2399 其他流動負債－其他	1,483,904	2	1,971,283	3
<b>15xx 非流動資產：</b>					<b>流動負債合計</b>	<b>36,371,849</b>	<b>47</b>	<b>32,027,413</b>	<b>45</b>
1517 透過其他綜合損益按公允價值衡量之金融資產－非流動(附註六(三))	2,663,630	4	2,725,460	4	<b>25xx 非流動負債：</b>				
1550 採用權益法之投資(附註六(十))	1,627,603	2	1,778,073	3	2540 長期借款(附註六(十八))	666,617	1	1,669,652	2
1600 不動產、廠房及設備(附註六(十二))	31,265,046	41	28,160,847	40	2551 員工福利負債準備－非流動(附註六(二十二))	-	-	671	-
1755 使用權資產(附註六(十三))	3,866,479	5	3,112,984	4	2570 遞延所得稅負債(附註六(二十三))	578,599	1	210,975	-
1760 投資性不動產淨額(附註六(十四))	375,303	-	222,250	-	2580 租賃負債－非流動(附註六(二十))	2,806,236	4	2,058,546	3
1805 商譽(附註六(九))	336,196	-	360,349	1	2645 存入保證金	119,998	-	111,390	-
1830 生物資產－非流動(附註六(六))	335,086	-	384,226	1	2670 其他非流動負債－其他(附註七)	140,282	-	155,840	-
1840 遞延所得稅資產(附註六(二十三))	650,824	1	311,640	-	<b>非流動負債合計</b>	<b>4,311,732</b>	<b>6</b>	<b>4,207,074</b>	<b>5</b>
1975 淨確定福利資產－非流動(附註六(二十二))	122,204	-	138,968	-	<b>負債總計</b>	<b>40,683,581</b>	<b>53</b>	<b>36,234,487</b>	<b>50</b>
1990 其他非流動資產－其他(附註六(十五)及八)	1,927,171	4	2,264,342	3	<b>31xx 歸屬母公司業主之權益(附註六(九)、(二十二)及(二十四))：</b>				
<b>非流動資產合計</b>	<b>43,169,542</b>	<b>57</b>	<b>39,459,139</b>	<b>56</b>	3100 股本	8,947,673	12	8,947,673	13
<b>1xxx 資產總計</b>	<b>\$ 76,152,381</b>	<b>100</b>	<b>70,755,170</b>	<b>100</b>	3200 資本公積	4,274,788	6	4,094,052	6
					3300 保留盈餘	12,816,296	16	11,713,824	17
					3400 其他權益	1,297,958	2	1,629,555	2
					3500 庫藏股票	(734,821)	(1)	(734,821)	(1)
					<b>歸屬母公司業主之權益合計</b>	<b>26,601,894</b>	<b>35</b>	<b>25,650,283</b>	<b>37</b>
					36xx 非控制權益(附註六(九)及(十一))	8,866,906	12	8,870,400	13
					3xxx <b>權益總計</b>	<b>35,468,800</b>	<b>47</b>	<b>34,520,683</b>	<b>50</b>
					2-3xxx <b>負債及權益總計</b>	<b>\$ 76,152,381</b>	<b>100</b>	<b>70,755,170</b>	<b>100</b>

董事長：韓家宇



經理人：韓芳豪



會計主管：劉建忠



大成長城企業股份有限公司及子公司

合併綜合損益表

民國一十四年及一十三年一月一日至十二月三十一日

單位：新台幣千元

	114年度		113年度	
	金額	%	金額	%
4000 營業收入(附註六(二十六)及七)	\$101,221,775	100	102,749,063	100
5000 營業成本(附註六(五)、(六)、(十二)、(十三)、(二十)、(二十二)、七及十二)	86,358,406	85	87,948,997	86
5900 營業毛利	14,863,369	15	14,800,066	14
6000 營業費用：(附註六(四)、(十二)、(十三)、(十四)、(二十)、(二十二)、(二十七)、七及十二)				
6100 推銷費用	6,951,904	7	6,432,137	6
6200 管理費用	3,000,867	3	2,745,034	3
6300 研究發展費用	210,420	-	179,962	-
6450 預期信用減損(利益)損失	(60,636)	-	106,227	-
營業費用合計	10,102,555	10	9,463,360	9
6900 營業淨利	4,760,814	5	5,336,706	5
7000 營業外收入及支出(附註六(十二)、(十三)、(二十)、(二十一)、(二十八)及七)：				
7100 利息收入	157,087	-	130,949	-
7020 其他利益及損失	1,268,517	1	741,360	1
7050 財務成本	(604,434)	(1)	(619,952)	(1)
7060 採用權益法認列之關聯企業及合資損益之份額	(42,739)	-	30,595	-
營業外收入及支出合計	778,431	-	282,952	-
7900 稅前淨利	5,539,245	5	5,619,658	5
7950 減：所得稅費用(附註六(二十三))	1,252,344	1	1,203,589	1
8200 本期淨利	4,286,901	4	4,416,069	4
8300 其他綜合損益：				
8310 不重分類至損益之項目(附註(二十二)及六(二十四))				
8311 確定福利計畫之再衡量數	(20,523)	-	12,750	-
8316 透過其他綜合損益按公允價值衡量之權益工具投資未實現評價損益	60,708	-	80,437	-
8349 與不重分類之項目相關之所得稅	(4,165)	-	2,388	-
不重分類至損益之項目合計	44,350	-	90,799	-
8360 後續可能重分類至損益之項目				
8361 國外營運機構財務報表換算之兌換差額	(570,673)	(1)	656,269	1
8370 採用權益法認列之關聯企業及合資之其他綜合損益之份額	(105,668)	-	82,706	-
8399 與可能重分類之項目相關之所得稅	-	-	-	-
後續可能重分類至損益之項目合計	(676,341)	(1)	738,975	1
8300 本期其他綜合損益	(631,991)	(1)	829,774	1
8500 本期綜合損益總額	\$ 3,654,910	3	5,245,843	5
本期淨利歸屬於：				
8610 母公司業主	\$ 3,624,189	3	3,529,389	3
8620 非控制權益	662,712	1	886,680	1
	\$ 4,286,901	4	4,416,069	4
綜合損益總額歸屬於：				
8710 母公司業主	\$ 3,276,223	3	4,063,160	4
8720 非控制權益	378,687	-	1,182,683	1
	\$ 3,654,910	3	5,245,843	5
歸屬於母公司股東之每股盈餘(附註六(二十五))				
9750 基本每股盈餘(單位：新台幣元)	\$	4.33		4.21
9850 稀釋每股盈餘(單位：新台幣元)	\$	4.32		4.19

(請詳閱後附合併財務報告附註)

董事長：韓家宇



經理人：韓芳豪



會計主管：劉建忠



大成長城企業股份有限公司及子公司

合併權益變動表

民國一十四年及一十三年一月一日起至十二月三十一日

單位：新台幣千元

歸屬於母公司業主之權益

	股本		保留盈餘				其他權益項目		合計	庫藏股票	歸屬於母 公司業主 權益總計	非控制 權益	權益總額
	普通股 股本	資本公積	法定盈 餘公積	特別盈 餘公積	未分配 盈餘	合計	國外營運機 構財務報表 換算之兌換 差額	透過其他綜合損 益按公允價值衡 量之金融資產未實 現(損)益					
民國一十三年一月一日餘額	\$ 8,947,673	3,676,361	3,203,968	42,994	6,934,803	10,181,765	(1,082,041)	2,185,955	1,103,914	(219,132)	23,690,581	8,126,164	31,816,745
本期淨利	-	-	-	-	3,529,389	3,529,389	-	-	-	-	3,529,389	886,680	4,416,069
本期其他綜合損益	-	-	-	-	10,358	10,358	442,976	80,437	523,413	-	533,771	296,003	829,774
本期綜合損益總額	-	-	-	-	3,539,747	3,539,747	442,976	80,437	523,413	-	4,063,160	1,182,683	5,245,843
盈餘指撥及分配：													
提列法定盈餘公積	-	-	407,196	-	(407,196)	-	-	-	-	-	-	-	-
普通股現金股利	-	-	-	-	(1,968,488)	(1,968,488)	-	-	-	-	(1,968,488)	-	(1,968,488)
其他資本公積變動：													
庫藏股買回	-	-	-	-	-	-	-	-	-	(515,689)	(515,689)	-	(515,689)
實際取得或處分子公司股權價格與帳面價值差額	-	375,582	-	-	-	-	-	-	-	-	375,582	-	375,582
對子公司所有權權益變動	-	(66,918)	-	-	(37,324)	(37,324)	-	-	-	-	(104,242)	-	(104,242)
子公司持有母公司股票收到現金股利	-	109,027	-	-	-	-	-	-	-	-	109,027	-	109,027
非控制權益增減	-	-	-	-	-	-	-	-	-	-	-	(438,447)	(438,447)
處分透過其他綜合損益按公允價值衡量之權益工具	-	-	-	-	(1,876)	(1,876)	-	2,228	2,228	-	352	-	352
民國一十三年十二月三十一日餘額	8,947,673	4,094,052	3,611,164	42,994	8,059,666	11,713,824	(639,065)	2,268,620	1,629,555	(734,821)	25,650,283	8,870,400	34,520,683
本期淨利	-	-	-	-	3,624,189	3,624,189	-	-	-	-	3,624,189	662,712	4,286,901
本期其他綜合損益	-	-	-	-	(16,369)	(16,369)	(392,305)	60,708	(331,597)	-	(347,966)	(284,025)	(631,991)
本期綜合損益總額	-	-	-	-	3,607,820	3,607,820	(392,305)	60,708	(331,597)	-	3,276,223	378,687	3,654,910
盈餘指撥及分配：													
提列法定盈餘公積	-	-	350,055	-	(350,055)	-	-	-	-	-	-	-	-
普通股現金股利	-	-	-	-	(2,505,348)	(2,505,348)	-	-	-	-	(2,505,348)	-	(2,505,348)
其他資本公積變動：													
實際取得或處分子公司股權價格與帳面價值差額	-	41,974	-	-	-	-	-	-	-	-	41,974	-	41,974
子公司持有母公司股票收到現金股利	-	138,762	-	-	-	-	-	-	-	-	138,762	-	138,762
非控制權益增減	-	-	-	-	-	-	-	-	-	-	-	(382,181)	(382,181)
民國一十四年十二月三十一日餘額	\$ 8,947,673	4,274,788	3,961,219	42,994	8,812,083	12,816,296	(1,031,370)	2,329,328	1,297,958	(734,821)	26,601,894	8,866,906	35,468,800

董事長：韓家宇



經理人：韓芳豪

(請詳閱後附合併財務報告附註)



會計主管：劉建忠



大成長城企業股份有限公司及子公司

合併現金流量表

民國一十四年及一十三年一月一日至十二月三十一日

單位：新台幣千元

	114年度	113年度
<b>營業活動之現金流量：</b>		
<b>本期稅前淨利</b>	\$ 5,539,245	5,619,658
<b>調整項目：</b>		
<b>收益費損項目</b>		
折舊費用	3,220,540	2,595,612
生物資產折舊費用	188,947	241,807
攤銷費用	50,831	52,257
預期信用減損(迴轉利益)損失	(60,636)	106,227
透過損益按公允價值衡量金融資產及負債之淨損失(利益)	41,979	(208,225)
利息費用	604,434	619,952
利息收入	(157,087)	(130,949)
股利收入	(138,276)	(128,496)
採用權益法認列之關聯企業及合資損益之份額	42,739	(30,595)
處分不動產、廠房及設備利益	(1,210,230)	(47,014)
商譽減損損失	2,090	-
資產減損損失(迴轉利益)	489,062	(37,945)
存貨跌價(回升利益)呆滯損失	(30,762)	(91,858)
存貨報廢損失	15,480	13,876
生物資產減損(迴轉利益)損失	-	(31,961)
<b>收益費損項目合計</b>	<u>3,059,111</u>	<u>2,922,688</u>
<b>與營業活動相關之資產及負債變動數：</b>		
透過損益按公允價值衡量之金融資產(增加)減少	(29,158)	194,097
應收票據(增加)減少	(136,697)	412,676
應收帳款(增加)減少	(783,103)	32,726
存貨增加	(51,887)	(1,199,424)
生物資產變動	(441,512)	(2,529)
預付款項減少	580,209	135,363
其他流動資產(增加)減少	(49,091)	34,829
其他金融資產(增加)減少	(256,006)	57,149
淨確定福利資產增加增加	(3,759)	-
應付票據減少	(226,137)	(7,587)
應付帳款增加	219,401	639,732
其他應付款增加(減少)	772,237	(248,594)
其他流動負債(減少)增加	(487,659)	608,612
員工福利負債準備減少	(671)	(1,478)
<b>與營業活動相關之資產及負債之淨變動合計</b>	<u>(893,833)</u>	<u>655,572</u>
<b>調整項目合計</b>	<u>2,165,278</u>	<u>3,578,260</u>
<b>營運產生之現金流入</b>	7,704,523	9,197,918
收取之利息	157,168	131,543
支付之所得稅	(1,191,379)	(1,415,951)
<b>營業活動之淨現金流入</b>	<u>6,670,312</u>	<u>7,913,510</u>
<b>投資活動之現金流量：</b>		
處分透過其他綜合損益按公允價值衡量之金融資產	-	(399)
取得不動產、廠房及設備	(7,089,526)	(4,203,213)
處分不動產、廠房及設備	1,821,439	129,216
對子公司之收購(扣除所取得之現金)	(114,250)	(181,486)
其他非流動資產增加	(21,472)	(393,835)
收取之股利	138,276	128,496
<b>投資活動之淨現金流出</b>	<u>(5,265,533)</u>	<u>(4,521,221)</u>

大成長城企業股份有限公司及子公司  
 合併現金流量表(續)  
 民國一十四年及一十三年一月一日至十二月三十一日



單位：新台幣千元

	<u>114年度</u>	<u>113年度</u>
<b>籌資活動之現金流量：</b>		
短期借款增加	\$ 53,456,844	133,925,749
短期借款減少	(49,975,525)	(131,026,969)
應付短期票券增加	30,880,000	28,927,000
應付短期票券減少	(29,700,000)	(30,737,000)
舉借長期借款	54,737	960,545
償還長期借款	(1,158,387)	(665,436)
存入保證金增加	8,608	14,120
租賃本金償還	(628,892)	(343,378)
發放現金股利(扣除子公司持有母公司股票取得現金股利)	(2,366,530)	(1,859,415)
庫藏股票買回成本	-	(515,689)
支付之利息	(598,165)	(618,565)
非控制權益變動	<u>(387,702)</u>	<u>(167,107)</u>
<b>籌資活動之淨現金流出</b>	<u>(415,012)</u>	<u>(2,106,145)</u>
匯率變動對現金及約當現金之影響	<u>(415,031)</u>	<u>507,152</u>
本期現金及約當現金增加數	574,736	1,793,296
期初現金及約當現金餘額	<u>8,134,872</u>	<u>6,341,576</u>
期末現金及約當現金餘額	<u>\$ <b>8,709,608</b></u>	<u><b>8,134,872</b></u>

董事長：韓家宇



(請詳閱後附合併財務報告附註)

經理人：韓芳豪



~8-1~

會計主管：劉建忠



**大成長城企業股份有限公司及子公司**  
**合併財務報告附註**  
**民國一一四年度及一一三年度**  
(除另有註明者外，所有金額均以新台幣千元為單位)

**一、公司沿革**

大成長城企業股份有限公司(以下稱「本公司」)於民國四十九年十二月二十八日奉經濟部核准設立。本公司民國一一四年十二月三十一日之合併財務報告之組成包括本公司及本公司之子公司(以下併稱「合併公司」)。合併公司主要經營項目如下；另請詳附註十四。

- (一)植物油種子及椰子乾米糠之採購、運銷、製油及油脂加工業務。
- (二)植物油及其副產品糧食雜穀、肥料、飼料、麩皮、豆餅、豆粉、漿粉之採購運銷製造加工批發及零售業務。
- (三)有關製油、麵粉、玉米粉、肥料、飼料、雜穀、糧食、麩皮、麵條、速食麵、速食米粉，餅乾、麵包、罐頭、乳品、冰品、果汁、飲料、及其他有關食品之經紀業、代客加工、採購、運銷、批發、零售業務。
- (四)種苗採購及運銷。
- (五)畜牧事業及其加工食品製造銷售。
- (六)酒類之進出口及銷售業務。
- (七)小麥採購運銷業務。
- (八)動物用藥品及西藥販賣業務。
- (九)超級市場之經營業務。
- (十)自營用各種包裝用品(包括金屬、合金、塑膠、紙、布、木類之罐、桶、箱、袋等)之加工製造縫織採購業務。
- (十一)冷凍調理食品、冷凍冷藏食品之加工製造及買賣業務。
- (十二)家禽電器化屠宰及其肉品加工製造買賣業務。
- (十三)有關前列各項事業之倉庫業務。
- (十四)有關前列各項產品進出口貿易業務。
- (十五)委託營造廠商興建國民住宅、商業大樓出售、出租業務。
- (十六)家畜禽服務業。
- (十七)雜項食品製造業。(液體蛋、蛋粉、加值蛋、滷蛋、鐵蛋、茶葉蛋、鹹蛋、錦絲、蛋皮、蒸蛋、蛋包、蛋豆腐、蛋腱等及各種加工蛋類)。
- (十八)化學肥料製造業。
- (十九)休閒農業。
- (二十)餐館業。
- (二十一)一般旅館業。
- (二十二)除許可業務外，得經營法令非禁止或限制之業務。

## 大成長城企業股份有限公司及子公司合併財務報告附註(續)

### 二、通過財務報告之日期及程序

本合併財務報告已於民國一一五年三月十一日經董事會通過發布。

### 三、新發布及修訂準則及解釋之適用

(一)已採用金融監督管理委員會認可之新發布及修訂後準則及解釋之影響

合併公司自民國一一四年一月一日起開始適用下列新修正之國際財務報導準則會計準則，且對合併財務報告未造成重大影響。

- 國際會計準則第二十一號之修正「缺乏可兌換性」

(二)尚未採用金管會認可之國際財務報導準則會計準則之影響

合併公司評估適用下列自民國一一五年一月一日起生效之新修正之國際財務報導準則會計準則，將不致對合併財務報告造成重大影響。

- 國際財務報導準則第十七號「保險合約」及國際財務報導準則第十七號之修正
- 國際財務報導準則第九號及國際財務報導準則第七號之修正「金融工具之分類與衡量之修正」
- 國際財務報導準則會計準則之年度改善
- 國際財務報導準則第九號及國際財務報導準則第七號之修正「涉及依賴自然電力之合約」

(三)金管會尚未認可之新發布及修訂準則及解釋

國際會計準則理事會已發布及修正但尚未經金管會認可之準則及解釋，對合併公司可能攸關者如下：

<u>新發布或修訂準則</u>	<u>主要修訂內容</u>	<u>理事會發布之生效日</u>
國際財務報導準則第18號「財務報表之表達與揭露」	新準則引入三種類收益及費損、兩項損益表小計及一項關於管理階層績效衡量的單一附註。此等三項修正與強化在財務報表中如何對資訊細分之指引，為使用者提供更佳及更一致的資訊奠定基礎，並將影響所有公司。  • 更具結構化之損益表：根據現行準則，公司使用不同的格式來表達其經營成果，使投資者難以比較不同公司間的財務績效。新準則採用更具結構化的損益表，引入新定義之「營業利益」小計，並規定所有收益及費損，將依公司主要經營活動歸類於三個新的不同種類。	2027年1月1日  註：金管會於民國114年9月25日發布新聞稿宣布我國將於民國117會計年度接軌國際財務報導準則第18號。如公司有提前適用之需求，亦得於金管會認可後，選擇提前適用。

## 大成長城企業股份有限公司及子公司合併財務報告附註(續)

<u>新發布或修訂準則</u>	<u>主要修訂內容</u>	<u>理事會發布之 生效日</u>
	<ul style="list-style-type: none"><li>• 管理階層績效衡量(MPMs)：新準則引入管理階層績效衡量之定義，並要求公司於財務報表之單一附註中，對於每一衡量指標解釋其為何可提供有用之資訊、如何計算及如何將衡量指標與根據國際財務報導準則會計準則所認列的金額進行調節。</li><li>• 較細分之資訊：新準則包括公司如何於財務報表強化對資訊分組之指引。此包括資訊是否應列入主要財務報表或於附註中進一步細分之指引。</li></ul>	

合併公司現正持續評估上述準則及解釋對合併公司財務狀況與經營結果之影響，相關影響待評估完成時予以揭露。

合併公司預期下列其他尚未認可之新發布及修正準則不致對合併財務報告造成重大影響。

- 國際財務報導準則第十號及國際會計準則第二十八號之修正「投資者與其關聯企業或合資間之資產出售或投入」
- 國際財務報導準則第十九號「不具公共課責性之子公司：揭露」及國際財務報導準則第十九號之修正
- 國際會計準則第二十一號之修正「換算為高度通貨膨脹之表達貨幣」

#### 四、重大會計政策之彙總說明

##### (一) 遵循聲明

本合併財務報告係依照「證券發行人財務報告編製準則」(以下簡稱「編製準則」)及金融監督管理委員會認可之國際財務報導準則、國際會計準則、解釋及解釋公告(以下簡稱「金管會認可之國際財務報導準則會計準則」)編製。

##### (二) 編製基礎

###### 1. 衡量基礎

除下列資產負債表之重要項目外，本合併財務報告係依歷史成本為基礎編製：

- (1) 依公允價值衡量之透過損益按公允價值衡量金融資產及負債；
- (2) 依公允價值衡量之透過其他綜合損益按公允價值衡量金融資產；
- (3) 依公允價值減出售成本衡量之生物資產；
- (4) 淨確定福利負債(或資產)，係依退休基金資產之公允價值減除確定福利義務現值及附註四(十七)所述之上限影響數衡量。

## 大成長城企業股份有限公司及子公司合併財務報告附註(續)

### 2.功能性貨幣及表達貨幣

合併公司每一個體均係以營運所處主要經濟環境之貨幣為其功能性貨幣。本合併財務報告係以本公司之功能性貨幣，新台幣表達。所有以新台幣表達之財務資訊均以新台幣千元為單位。

### (三)合併基礎

#### 1.合併財務報告編製原則

合併財務報告之編製主體包含本公司及由本公司所控制之個體(即子公司)。當本公司暴露於來自對被投資個體之參與之變動報酬或對該等變動報酬享有權利，且透過對被投資個體之權力有能力影響該等報酬時，本公司控制該個體。

自對子公司取得控制之日起，開始將其財務報告納入合併財務報告，直至喪失控制之日為止。合併公司間之交易、餘額及任何未實現收益與費損，業於編製合併財務報告時已全數消除。子公司之綜合損益總額係分別歸屬至本公司業主及非控制權益，即使非控制權益因而成為虧損餘額亦然。

子公司之財務報告業已適當調整，俾使其會計政策與合併公司所使用之會計政策一致。

合併公司對子公司所有權權益之變動，未導致喪失對子公司之控制者，係作為與業主間之權益交易處理。非控制權益之調整數與所支付或收取對價公允價值間之差額，係直接認列於權益且歸屬於本公司業主。

#### 2.列入合併財務報告之子公司

(1)列入本合併財務報告之子公司包含：

投資公司名稱	子公司名稱	業務性質	本公司直接或間接持股百分比		說明
			114.12.31	113.12.31	
大成長城企業(股)公司	全能營養技術(股)公司	飼料生產、銷售、種畜進出口、食品經銷買賣及進出口業務	100.00 %	100.00 %	
大成長城企業(股)公司	黃河投資(股)公司	對各種事業之投資	100.00 %	100.00 %	
大成長城企業(股)公司	大成長城國際(控股)有限公司	投資控股	100.00 %	100.00 %	
大成長城企業(股)公司	都城實業(股)公司	西式餐廳業務及麵包、蛋糕經營	100.00 %	100.00 %	
大成長城企業(股)公司	國成麵粉(股)公司	麵粉相關產品生產及銷售	55.00 %	55.00 %	
大成長城企業(股)公司	美藍雷(股)公司	飼料及濃縮飼料之製造買賣與雞肉加工生產及銷售	100.00 %	100.00 %	
大成長城企業(股)公司	安心巧廚(股)公司	生鮮肉品產品銷售	100.00 %	100.00 %	
大成長城企業(股)公司	欣光食品(股)公司	冷凍調理食品	100.00 %	100.00 %	
大成長城企業(股)公司	大成永康(股)公司	飼料批發及零售	100.00 %	100.00 %	
大成長城企業(股)公司	中一食品(股)公司	農產品零售	65.00 %	65.00 %	
大成長城企業(股)公司	萬能生醫(股)公司	動物藥品生產銷售及研究	100.00 %	100.00 %	
大成長城企業(股)公司	新食成(股)公司	冷凍調理食品	100.00 %	100.00 %	
大成長城企業(股)公司	毛能寵物營養生技(股)公司	寵物食品及其用品批發業	65.00 %	65.00 %	
大成長城企業(股)公司	康能生醫(股)公司	保健食品生產銷售	100.00 %	100.00 %	
大成長城企業(股)公司	好食城三總(股)公司	商場經營管理	100.00 %	100.00 %	
大成長城企業(股)公司	DaChan (USA), Inc.	投資控股	100.00 %	100.00 %	
大成長城企業(股)公司	福成食品(股)公司	麵製食品生產及銷售	80.00 %	- %	註5.

## 大成長城企業股份有限公司及子公司合併財務報告附註(續)

投資公司名稱	子公司名稱	業務性質	本公司直接或間接持股百分比		說明
			114.12.31	113.12.31	
大成長城企業(股)公司	達能資訊(股)公司	軟體資訊服務	100.00 %	- %	註2.
大成長城企業(股)公司	安食達食材通路(股)公司	食材通路	80.00 %	- %	註3.
都城實業股份有限公司及國成麵粉股份有限公司	岩島成(股)公司	烘焙食品業	85.28 %	85.28 %	
都城實業股份有限公司	英屬維京群島商高速66食品有限公司	投資控股	100.00 %	100.00 %	
都城實業股份有限公司	勝成餐飲(股)公司	日式餐飲服務	50.00 %	50.00 %	
都城實業股份有限公司	勝博殿(中國)有限公司	投資控股	50.00 %	50.00 %	
都城實業股份有限公司	禮成餐飲(股)公司	港式餐飲服務	55.00 %	55.00 %	
都城實業股份有限公司	烏貴成(股)公司	日式餐飲服務	50.00 %	50.00 %	
英屬維京群島商高速66食品有限公司	北京寰城季諾餐飲有限公司	中西式餐飲服務	100.00 %	100.00 %	
英屬維京群島商高速66食品有限公司	Yung Huo (China) Co., Ltd.	投資控股	79.03 %	79.03 %	
英屬維京群島商高速66食品有限公司	天津迅食食品有限公司	速凍食品加工及預包裝食品兼散裝食品批發零售	100.00 %	100.00 %	
英屬維京群島商高速66食品有限公司	ORIENT BEST GLOBAL FOODS Co., Ltd.	投資控股	100.00 %	100.00 %	
英屬維京群島商高速66食品有限公司	上海寰城季諾餐飲管理有限公司	餐飲管理及提供相關諮詢;市場營銷策劃;餐飲快餐食品及供應酒及非酒精飲料	100.00 %	100.00 %	
英屬維京群島商高速66食品有限公司	昆山泰吉食品企業有限公司	西式餐飲業務之經營及食品經銷買賣	100.00 %	100.00 %	
英屬維京群島商高速66食品有限公司	北京鼎峰港餐飲管理有限公司	中西式連鎖快餐	75.00 %	75.00 %	
英屬維京群島商高速66食品有限公司	Full Loyal Int' Ltd.	投資控股	100.00 %	100.00 %	
Full Loyal Int' Ltd. 及上海寰城季諾餐飲管理有限公司	騰成餐飲管理(南京)有限公司	餐飲管理、市場營銷規劃及餐飲服務	100.00 %	100.00 %	
上海寰城季諾餐飲管理有限公司	上海全戶成餐飲管理有限公司	餐飲企業管理及相關諮詢及餐廳經營	50.00 %	50.00 %	
勝博殿(中國)有限公司	勝博殿餐飲管理(北京)有限公司	餐飲管理及企業管理諮詢	50.00 %	50.00 %	
北京寰城季諾餐飲有限公司	上海迅食餐飲管理有限公司	中西式餐飲服務管理	100.00 %	100.00 %	
英屬維京群島商高速66食品有限公司及北京寰城季諾餐飲有限公司	北京度小月餐飲管理有限公司	餐飲服務及餐飲管理	70.00 %	70.00 %	
北京度小月餐飲管理有限公司	上海度小月餐飲管理有限公司	餐飲企業管理及相關諮詢;企業管理;市場營銷規劃	70.00 %	70.00 %	
Yung Huo (China) Co., Ltd.	北京大成永和餐飲有限公司	加工及生產熟食食品、餐食品、冷凍食品及糕點	79.03 %	79.03 %	
南京騰成企業管理有限公司	昆山騰成企業管理有限公司	商場經營管理	70.00 %	70.00 %	
大成長城國際(控股)有限公司	Asia Nutrition Technologies Corporation	投資控股	100.00 %	100.00 %	
大成長城國際(控股)有限公司	Waverley Star Ltd.	投資控股	100.00 %	100.00 %	
大成長城國際(控股)有限公司	大成食品(香港)有限公司	麵粉及雞肉相關產品銷售	100.00 %	100.00 %	
大成長城國際(控股)有限公司	大成昭和食品(天津)有限公司	麵粉相關產品生產及銷售	57.72 %	57.72 %	
大成長城國際(控股)有限公司	Tianjin Food Investment Co., Ltd.	投資控股	78.40 %	78.40 %	
大成長城國際(控股)有限公司	Clydebridge Limited	投資控股	94.66 %	94.66 %	
大成長城國際(控股)有限公司	Great Wall Food Investment Co., Ltd.	投資控股	100.00 %	100.00 %	
大成長城國際(控股)有限公司	大成永康(控股)有限公司	投資控股	100.00 %	100.00 %	

## 大成長城企業股份有限公司及子公司合併財務報告附註(續)

投資公司名稱	子公司名稱	業務性質	本公司直接或間接持股百分比		說明
			114.12.31	113.12.31	
大成長城國際(控股)有限公司	Myint Dachan Co., Ltd.	飼料生產、銷售及種畜進出口；食品經銷買賣及進出口業務	51.00 %	51.00 %	
大成長城國際(控股)有限公司	Great Wall Grains International Limited	Grains and oilseed trading	100.00 %	100.00 %	
大成長城國際(控股)有限公司	Fresh Aqua Limited	水產貿易	100.00 %	100.00 %	
大成長城國際(控股)有限公司	Global Seafood Limited	水產貿易	100.00 %	100.00 %	
大成長城國際(控股)有限公司	Pacific Harvest Limited	水產貿易	100.00 %	100.00 %	
大成長城國際(控股)有限公司	Seafood International Limited	水產貿易	100.00 %	100.00 %	
大成長城國際(控股)有限公司	Universal Food Limited	水產貿易	100.00 %	100.00 %	
大成長城國際(控股)有限公司及Great Wall Kuang-Ming Investment (BVI) Co., Ltd.	Foodchina Inc.	大宗貿易	95.66 %	95.05 %	註6.
大成長城國際(控股)有限公司	Asia Nutrition Technologies (VN) Investment Co., Ltd.	投資控股	65.51 %	65.51 %	
大成長城國際(控股)有限公司	Marksville Corporation	投資控股	100.00 %	100.00 %	
Asia Nutrition Technologies Corporation	Asia Nutrition Technologies Investment Corporation	投資控股	100.00 %	100.00 %	
Asia Nutrition Technologies Corporation、Waverley Star Ltd. 及大成永康(控股)有限公司	Dachan Food (Asia) Limited	投資控股	61.61 %	61.02 %	註6.
Dachan Food (Asia) Limited	Great Wall Northeast Asia Corporation	投資控股	61.61 %	61.02 %	註6.
Great Wall Northeast Asia Corporation	Impreza Investment Ltd.	投資控股	61.61 %	61.02 %	註6.
Great Wall Northeast Asia Corporation	Great Wall Agritech (Liaoning) Co., Ltd. (Incorporated in BVI)	投資控股	61.61 %	61.02 %	註6.
Great Wall Northeast Asia Corporation	Dongbei Agri. Corp.	投資控股	61.61 %	61.02 %	註6.
Great Wall Northeast Asia Corporation	Hwabei Agri. Corp.	投資控股	61.61 %	61.02 %	註6.
Great Wall Northeast Asia Corporation	Great Wall Kuang-Ming Investment Co., Ltd.	投資控股	61.61 %	61.02 %	註6.
Great Wall Northeast Asia Corporation	中國安鮮農場控股公司	投資控股	61.61 %	61.02 %	註6.
Impreza Investment Ltd.	Great Wall Dalian Investment Co., Ltd.	投資控股	36.97 %	36.61 %	註6.
Great Wall Kuang-Ming Investment Co., Ltd.	Miyasun Great Wall (BVI) Co., Ltd.	投資控股	61.61 %	61.02 %	註6.
Miyasun Great Wall (BVI) Co., Ltd.	大成宮產食品(大連)有限公司	雞肉及飼料產銷	61.61 %	61.02 %	註6.、註7.
Great Wall Dalian Investment Co., Ltd.	大成食品(大連)有限公司	雞肉及飼料產銷	36.97 %	36.61 %	註6.
Great Wall Agritech (Liaoning) Co., Ltd. (Incorporated in BVI)	Great Wall Agritech (Liaoning) Co., Ltd. (Incorporated in H.K.)	投資控股	61.61 %	61.02 %	註6.
Great Wall Agritech (Liaoning) Co., Ltd. (Incorporated in H.K.)	遼寧大成農牧實業有限公司	雞肉及飼料產銷	61.61 %	61.02 %	註6.
Great Wall Agritech (Liaoning) Co., Ltd. (Incorporated in H.K.)	大成農牧(黑龍江)有限公司	飼料產銷	61.61 %	61.02 %	註6.

## 大成長城企業股份有限公司及子公司合併財務報告附註(續)

投資公司名稱	子公司名稱	業務性質	本公司直接或間接持股百分比		說明
			114.12.31	113.12.31	
Great Wall Agritech (Liaoning) Co., Ltd. (Incorporated in H.K.)	大成農技(葫蘆島)有限公司	飼料產銷	61.61 %	61.02 %	註6.
Great Wall Agritech (Liaoning) Co., Ltd. (Incorporated in H.K.)	山東大成生物科技有限公司	飼料產銷	61.61 %	61.02 %	註6.
Dongbei Agri. Corp.	大成農牧(營口)有限公司	雞肉及飼料產銷	61.61 %	61.02 %	註6.、註7.
Dongbei Agri. Corp.	大成農牧(鐵嶺)有限公司	雞肉及飼料產銷	61.61 %	61.02 %	註6.
Dongbei Agri. Corp.	大成農牧(河北)有限公司	飼料產銷	61.61 %	61.02 %	註6.
Dongbei Agri. Corp.	東北農牧(長春)有限公司	飼料產銷	61.61 %	61.02 %	註6.
Dongbei Agri. Corp.	孟村回族自治縣大成畜牧開發有限公司	家禽養殖場建設及租賃	24.64 %	24.41 %	註6.
Dongbei Agri. Corp.	湖南大成科技飼料有限公司	飼料產銷	61.61 %	61.02 %	註6.
Dongbei Agri. Corp.	大成食品(河北)有限公司	飼料產銷	61.61 %	61.02 %	註6.
Hwabei Agri. Corp.	Dachan Wanda (H.K.) Ltd.	投資控股	61.61 %	61.02 %	註6.
Hwabei Agri. Corp.	Union Manufacturing Ltd.	投資控股	61.61 %	61.02 %	註6.
Hwabei Agri. Corp.	北京東北亞諮詢有限公司	飼料; 農牧; 食品行業的投資及管理諮詢	61.61 %	61.02 %	註6.
Dachan Wanda (H.K.) Ltd.	大成萬達(天津)有限公司	雞肉加工品及飼料產銷	61.61 %	61.02 %	註6.
中國安鮮農場控股公司	兗州安鮮農場食品有限公司	飼料產銷、養殖及買賣家禽及家畜加工、肉類及肉產品買賣	61.61 %	61.02 %	註6.
Union Manufacturing Ltd.	大成美食(上海)有限公司	雞肉, 豬肉及冷食保鮮加工調理食品的產銷	61.61 %	61.02 %	註6.
Great Wall Kuang-Ming Investment Co., Ltd.	台畜大成食品控股有限公司	Investment Holding	36.97 %	36.61 %	註6.
北京東北亞諮詢有限公司	正藍旗大成生態牧場有限公司	食品服務、動物養殖及銷售	61.61 %	61.02 %	註6.
遼寧大成農牧實業有限公司	四川大成農牧科技有限公司	飼料產銷及養殖研究與諮詢	61.61 %	61.02 %	註6.
大成萬達(天津)有限公司	蚌埠大成食品有限公司	飼料產銷、養殖及買賣家禽及家畜加工、肉類及肉產品買賣	61.61 %	61.02 %	註6.
大成萬達(天津)有限公司	天津大成前瞻生物科技研發有限公司	研發	61.61 %	61.02 %	註6.
台畜大成食品控股有限公司	台畜大成食品有限公司	投資控股	24.64 %	24.41 %	註6.
台畜大成食品有限公司	台畜大成食品(大連)有限公司	豬肉保鮮加工調理食品的產銷批發	24.64 %	24.41 %	註6.
台畜大成食品(大連)有限公司	台畜大成食品(蚌埠)有限公司	豬肉保鮮加工調理食品的產銷批發	24.64 %	24.41 %	註6.
Asia Nutrition Technologies (VN) Investment Co., Ltd.	Asia Nutrition Technologies (HN) Co., Ltd.	飼料生產、銷售、種畜進出口食品經銷買賣及進出口業務	65.51 %	65.51 %	
Asia Nutrition Technologies (VN) Investment Co., Ltd.	Asia Nutrition Technologies (VN) Co., Ltd.	飼料生產、銷售、種畜進出口食品經銷買賣及進出口業務	65.51 %	65.51 %	
Asia Nutrition Technologies (VN) Investment Co., Ltd.	ANT Feed Co., Ltd.	飼料生產、銷售、種畜進出口食品經銷買賣及進出口業務	52.40 %	52.40 %	
Asia Nutrition Technologies (VN) Co., Ltd.	Asia Nutrition Technologies (LA) Co., Ltd.	飼料生產、銷售、種畜進出口食品經銷買賣及進出口業務	65.51 %	65.51 %	
Asia Nutrition Technologies (VN) Co., Ltd.	Asia Nutrition Technologies (MV) Co., Ltd.	飼料生產、銷售、種畜進出口食品經銷買賣及進出口業務	65.51 %	65.51 %	
Asia Nutrition Technologies (VN) Co., Ltd.	Asia Poultry Breeder Company Limited	家禽孵化	65.51 %	65.51 %	
Asia Nutrition Technologies (VN) Co., Ltd.	Phi Long Livestock Company Limited	家畜飼養	62.89 %	- %	註4.
Asia Nutrition Technologies (VN) Investment Co., Ltd.及Great Wall Kuang-Ming Investment Co., Ltd.	Dachan (Asia-Pacific) Limited.	投資控股	73.28 %	73.28 %	
Dachan (Asia-Pacific) Limited.	大成(越南)有限公司	飼料、相關各類原料分配及銷售	73.28 %	73.28 %	
Clydebridge Ltd.	Dachan Aquaculture Limited.	投資控股	56.80 %	56.80 %	
Dachan Aquaculture Limited.	PT. Mustika Minanusa Aurora	水產加工	56.80 %	56.80 %	
Dachan Aquaculture Limited.	Dachan Aqua (Tarakan) Ltd.	投資控股	56.80 %	56.80 %	
Dachan Aquaculture Limited.	PT. Misaja Mitra	水產加工	56.80 %	56.80 %	

## 大成長城企業股份有限公司及子公司合併財務報告附註(續)

投資公司名稱	子公司名稱	業務性質	本公司直接或間接持股百分比		說明
			114.12.31	113.12.31	
Dachan Aquaculture Limited.	Golden Harvest Inc.	投資控股	56.80 %	56.80 %	
Dachan Aqua (Tarakan) Ltd. 及PT. Mustika Minanusa Aurora	PT. Dachan Mustika Aurora	水產加工	56.80 %	56.80 %	
Golden Harvest Inc.	International First Camilan PT	餐飲服務	- %	56.80 %	註1.
Marksville Corp.	Great Wall Nutrition Technologies SDN.BHD.	飼料生產、銷售、種畜進出口;食品經銷買賣及進出口業務	100.00 %	100.00 %	
Tianjin Food Investment Co., Ltd.	大成食品(天津)有限公司	麵粉相關產品生產、銷售及糧食加工技術諮詢服務;食品添加劑與餐飲服務;房屋租賃及物業管理	78.40 %	78.40 %	
全能營養技術股份有限公司	全能生物科技有限公司	投資控股	100.00 %	100.00 %	
全能生物科技有限公司	全能生物科技(天津)有限公司	飼料生產及銷售	100.00 %	100.00 %	
全能生物科技有限公司	全能華邦有限公司	投資控股	100.00 %	100.00 %	
大成食品(香港)有限公司	大成麵粉有限公司	麵粉相關產品銷售	100.00 %	100.00 %	
Great Wall Food Investment Co., Ltd.	Trans Dynamic Corporation	投資控股	100.00 %	100.00 %	
大成永康(控股)有限公司	大成永康營養技術(天津)有限公司	飼料生產及銷售	100.00 %	100.00 %	
大成永康營養技術(天津)有限公司	寧夏大成永康營養技術有限公司	生產、銷售飼料;飼養管理諮詢服務;原料的收購及銷售	100.00 %	100.00 %	
Foodchina Inc.	中華全球食物(股)公司	農糧商業、畜產品批發業、飼料及農產品出售	95.66 %	95.05 %	註6.
Foodchina Inc.	北京富強在線信息技術有限公司	大宗貿易	95.66 %	95.05 %	註6.
DaChan (USA), Inc.	Amy Food, Inc.	冷凍保鮮加工食品的產銷	80.00 %	80.00 %	

於編製合併財務報表時本公司對子公司之投資，業與子公司之股東權益沖銷其相互間之債權債務科目亦已對沖，其間之重要交易事項均已銷除。

### (2) 列入合併財務報表子公司增減變動情形：

- 註1. 民國一一四年第四季處分子公司International First Camilan PT。
- 註2. 民國一一四年第三季成立達能資訊股份有限公司，綜合持股100%。
- 註3. 民國一一四年第三季成立安食達食材通路股份有限公司，綜合持股80%。
- 註4. 民國一一四年第三季取得PHI LONG LIVESTOCK COMPANY LIMITED 96%，股權具控制力，綜合持股62.89%。
- 註5. 民國一一四年第二季成立福成食品股份有限公司，綜合持股80%。
- 註6. 合併公司新增取得子公司DaChan Food (Asia) Limited非控制權益，民國一一四年及一一三年十二月三十一日綜合持股比例分別增加至61.61%、61.02%，故對其所轉投資公司綜合持股比例亦變動。
- 註7. 民國一一二年第一季合併公司子集團Dachan Food (Asia) Limited(綜合持股61.02%)組織重整，子公司大成宮產食品(大連)有限公司(綜合持股61.61%)吸收合併子公司大成農牧(營口)有限公司(綜合持股61.61%)，大成宮產食品(大連)有限公司為存續公司；上述吸收合併尚未完成法令變更登記程序。

### (3) 未列入合併財務報表之子公司：無。

## 大成長城企業股份有限公司及子公司合併財務報告附註(續)

### (四)外 幣

#### 1.外幣交易

外幣交易依交易日之匯率換算為功能性貨幣。於後續每一報導期間結束日(以下稱報導日)之外幣貨幣性項目依當日之匯率換算為功能性貨幣。

以公允價值衡量之外幣非貨幣性項目依衡量公允價值當日之匯率換算為功能性貨幣，以歷史成本衡量之外幣非貨幣性項目則依交易日之匯率換算。

換算所產生之外幣兌換差異通常係認列於損益，惟以下情況係認列於其他綜合損益：

- (1)指定為透過其他綜合損益按公允價值衡量之權益工具；
- (2)指定為國外營運機構淨投資避險之金融負債於避險有效範圍內；或
- (3)合格之現金流量避險於避險有效範圍內。

#### 2.國外營運機構

國外營運機構之資產及負債，包括收購時產生之商譽及公允價值調整，係依報導日之匯率換算為新台幣；收益及費損項目則依當期平均匯率換算為新台幣，所產生之兌換差額均認列為其他綜合損益。

當處分國外營運機構致喪失控制、共同控制或重大影響時，與該國外營運機構相關之累計兌換差額係全數重分類為損益。部分處分含有國外營運機構之子公司時，相關累計兌換差額係按比例重新歸屬至非控制權益。部分處分含有國外營運機構之關聯企業或合資之投資時，相關累計兌換差額則按比例重分類至損益。

對國外營運機構之貨幣性應收或應付項目，若尚無清償計畫且不可能於可預見之未來予以清償時，其所產生之外幣兌換損益視為對該國外營運機構淨投資之一部分而認列為其他綜合損益。

### (五)資產與負債區分流動與非流動之分類標準

合併公司對符合下列條件之一之資產列為流動資產，非屬流動資產之所有其他資產則列為非流動資產：

- 1.預期於其正常營業週期中實現該資產，或意圖將其出售或消耗；
- 2.主要為交易目的而持有該資產；
- 3.預期於報導期間後十二個月內實現該資產；或
- 4.該資產為現金或約當現金(如國際會計準則第7號所定義)，除非於報導期間後至少十二個月將該資產交換或用以清償負債受到限制。

合併公司對符合下列條件之一之負債列為流動負債，非屬流動負債之所有其他負債則列為非流動負債：

- 1.預期將於正常營業週期中清償該負債；
- 2.主要為交易目的而持有該負債；
- 3.該負債於報導期間後十二個月內到期清償；或
- 4.於報導期間結束日不具有將該負債之清償遞延至報導期間後至少十二個月之權利。

## 大成長城企業股份有限公司及子公司合併財務報告附註(續)

### (六)現金及約當現金

現金包括庫存現金及活期存款。約當現金係指可隨時轉換成定額現金且價值變動風險甚小之短期並具高度流動性之投資。一年內到期之定期存款符合前述定義且持有目的係滿足短期現金承諾而非投資或其他目的者，列報於約當現金。

銀行透支為可立即償還且屬於合併公司整體現金管理之一部分者，於現金流量表列為現金及約當現金之組成項目。

### (七)金融工具

應收帳款及所發行之債務證券原始係於產生時認列。所有其他金融資產及金融負債原始係於合併公司成為金融工具合約條款之一方時認列。非透過損益按公允價值衡量之金融資產(除不包含重大財務組成部分之應收帳款外)或金融負債原始係按公允價值加計直接可歸屬於該取得或發行之交易成本衡量。不包含重大財務組成部分之應收帳款原始係按交易價格衡量。

#### 1.金融資產

金融資產之購買或出售符合慣例交易者，合併公司對以相同方式分類之金融資產，其所有購買及出售一致地採交易日會計處理。

原始認列時金融資產分類為：按攤銷後成本衡量之金融資產、透過其他綜合損益按公允價值衡量之債務工具投資、透過其他綜合損益按公允價值衡量之權益工具投資或透過損益按公允價值衡量之金融資產。合併公司僅於改變管理金融資產之經營模式時，始自下一個報導期間之首日起重分類所有受影響之金融資產。

#### (1)按攤銷後成本衡量之金融資產

金融資產同時符合下列條件，且未指定為透過損益按公允價值衡量時，係按攤銷後成本衡量：

- 係在以收取合約現金流量為目的之經營模式下持有該金融資產。
- 該金融資產之合約條款產生特定日期之現金流量，完全為支付本金及流通在外本金金額之利息。

該等衡量後續以原始認列金額加減計採有效利息法計算之累積攤銷數，並調整任何備抵損失之攤銷後成本衡量。利息收入、外幣兌換損益及減損損失係認列於損益。除列時，將利益或損失列入損益。

#### (2)透過其他綜合損益按公允價值衡量之金融資產

債務工具投資同時符合下列條件，且未指定為透過損益按公允價值衡量時，係透過其他綜合損益按公允價值衡量：

- 係在以收取合約現金流量及出售為目的之經營模式下持有該金融資產。
- 該金融資產之合約條款產生特定日期之現金流量，完全為支付本金及流通在外本金金額之利息。

## 大成長城企業股份有限公司及子公司合併財務報告附註(續)

合併公司於原始認列時，可作一不可撤銷之選擇，將非持有供交易之權益工具投資後續公允價值變動列報於其他綜合損益。前述選擇係按逐項工具基礎所作成。

屬債務工具投資者後續按公允價值衡量。按有效利息法計算之利息收入、外幣兌換損益及減損損失認列於損益，其餘淨利益或損失係認列為其他綜合損益。於除列時，累計之其他綜合損益金額重分類至損益。

屬權益工具投資者後續按公允價值衡量。股利收入(除非明顯代表部分投資成本之回收)係認列於損益。其餘淨利益或損失係認列為其他綜合損益且不重分類至損益。

權益投資之股利收入於合併公司有權利收取股利之日認列(通常係除息日)。

### (3)透過損益按公允價值衡量之金融資產

非屬上述按攤銷後成本衡量或透過其他綜合損益按公允價值衡量之金融資產(例如，持有供交易及以公允價值基礎管理並評估績效之金融資產)，係透過損益按公允價值衡量，包括衍生性金融資產。合併公司於原始認列時，為消除或重大減少會計配比不當，得不可撤銷地將符合按攤銷後成本衡量或透過其他綜合損益按公允價值衡量條件之金融資產，指定為透過損益按公允價值衡量之金融資產。

該等資產後續按公允價值衡量，其淨利益或損失(包含相關股利及利息收入)認列為損益。

### (4)經營模式評估

合併公司係以組合層級評估持有金融資產之經營模式之目的，此係最能反映經營管理方式及提供資料予管理階層之方式，考量資訊包括：

- 所述之投資組合政策及目標，及該等政策之運作。包括管理階層之策略是否係著重於賺得合約現金流量、維持特定利息收益率組合、使金融資產之存續期間與相關負債或預期現金流出之存續期間相配合或藉由出售金融資產實現現金流量。
- 經營模式之績效及該經營模式下持有之金融資產如何評估及如何對企業之主要管理人員報告
- 影響經營模式績效(及該經營模式下持有之金融資產)之風險及該風險之管理方式；
- 以前各期出售金融資產之頻率、金額及時點，以及該等出售之理由及對未來出售活動之預期。

依上述經營目的，移轉金融資產予第三方之交易若不符合除列條件，則非屬上述所指之出售，此與合併公司繼續認列該資產之目的之一致。

## 大成長城企業股份有限公司及子公司合併財務報告附註(續)

### (5)評估合約現金流量是否完全為支付本金及流通在外本金金額之利息

依評估目的，本金係金融資產於原始認列時之公允價值，利息係由下列對價組成：貨幣時間價值、與特定期內流通在外本金金額相關之信用風險、其他基本放款風險與成本及利潤邊際。

評估合約現金流量是否完全為支付本金及流通在外本金金額之利息，合併公司考量金融工具合約條款，包括評估金融資產是否包含一項可改變合約現金流量時點或金額之合約條款，導致其不符合此條件。於評估時，合併公司考量：

- 任何會改變合約現金流量時點或金額之或有事項；
- 可能調整合約票面利率之條款，包括變動利率之特性；
- 提前還款及展延特性；及
- 合併公司之請求權僅限於源自特定資產之現金流量之條款(例如無追索權特性)。

### (6)金融資產減損

合併公司針對按攤銷後成本衡量之金融資產(包括現金及約當現金、按攤銷後成本衡量之金融資產、應收票據及應收帳款、其他應收款、存出保證金及其他金融資產等)之預期信用損失認列備抵損失。

下列金融資產係按十二個月預期信用損失金額衡量備抵損失，其餘係按存續期間預期信用損失金額衡量：

- 判定債務證券於報導日之信用風險低；及
- 其他債務證券及銀行存款之信用風險(例如違約風險發生超過金融工具之預期存續期間)自原始認列後未顯著增加。

應收帳款及合約資產之備抵損失係按存續期間預期信用損失金額衡量。

於判定自原始認列後信用風險是否已顯著增加時，合併公司考量合理且可佐證之資訊(無需過度成本或投入即可取得)，包括質性及量化資訊，及根據合併公司之歷史經驗、信用評估及前瞻性資訊所作之分析。

若合約款項逾期超過九十天，合併公司假設金融資產之信用風險已顯著增加。

若合約款項逾期超過一年，或借款人不太可能履行其信用義務支付全額款項予合併公司時，合併公司視為該金融資產發生違約。

若金融工具之信用風險評等相當於全球所定義之「投資等級」(為標準普爾之投資等級BBB-、穆迪之投資等級Baa3或中華信評之投資等級twA，或高於該等級者)，合併公司視為該債務證券之信用風險低。

存續期間預期信用損失係指金融工具預期存續期間所有可能違約事項產生之預期信用損失。

## 大成長城企業股份有限公司及子公司合併財務報告附註(續)

十二個月預期信用損失係指金融工具於報導日後十二個月內可能違約事項所產生之預期信用損失(或較短期間，若金融工具之預期存續期間短於十二個月時)。

衡量預期信用損失之最長期間為合併公司暴露於信用風險之最長合約期間。

預期信用損失為金融工具預期存續期間信用損失之機率加權估計值。信用損失係按所有現金短收之現值衡量，亦即合併公司依據合約可收取之現金流量與合併公司預期收取之現金流量之差額。預期信用損失係按金融資產之有效利率折現。

於每一報導日合併公司評估按攤銷後成本衡量金融資產及透過其他綜合損益按公允價值衡量之債務證券是否有信用減損。對金融資產之估計未來現金流量具有不利影響之一項或多項事項已發生時，該金融資產已信用減損。金融資產已信用減損之證據包括有關下列事項之可觀察資料：

- 借款人或發行人之重大財務困難；
- 違約，諸如延滯或逾期超過九十天；
- 因與借款人之財務困難相關之經濟或合約理由，合併公司給予借款人原本不會考量之讓步；
- 借款人很有可能會聲請破產或進行其他財務重整；或
- 由於財務困難而使該金融資產之活絡市場消失。

按攤銷後成本衡量之金融資產之備抵損失係自資產之帳面金額中扣除。

當合併公司對回收金融資產整體或部分無法合理預期時，係直接減少其金融資產總帳面金額。對個人戶，合併公司之政策係依類似資產過去回收經驗，於金融資產逾期超過一年時沖銷總帳面金額。對公司戶，合併公司係以是否合理預期可回收之基礎個別分析沖銷之時點及金額。合併公司預期已沖銷金額將不會重大迴轉。然而，已沖銷之金融資產仍可強制執行，以符合合併公司回收逾期金額之程序。依據其經驗，365天係將無法自公司回收逾期金額。

### (7)金融資產之除列

合併公司僅於對來自該資產現金流量之合約權利終止，或已移轉金融資產且該資產所有權之幾乎所有之風險及報酬已移轉予其他企業，或既未移轉亦未保留所有權之幾乎所有風險及報酬且未保留該金融資產之控制時，始將金融資產除列。

合併公司簽訂移轉金融資產之交易，若保留已移轉資產所有權之所有或幾乎所有風險及報酬，則仍持續認列於資產負債表。

## 大成長城企業股份有限公司及子公司合併財務報告附註(續)

### 2.金融負債及權益工具

#### (1)負債或權益之分類

合併公司發行之債務及權益工具係依據合約協議之實質與金融負債及權益工具之定義分類為金融負債或權益。

#### (2)權益交易

權益工具係指表彰合併公司於資產減除其所有負債後剩餘權益之任何合約。合併公司發行之權益工具係以取得之價款扣除直接發行成本後之金額認列。

#### (3)庫藏股票

再買回本公司已認列之權益工具時，係將所支付之對價(包括可直歸屬成本)認列為權益之減少。再買回之股份係分類為庫藏股票。後續出售或再發行庫藏股票，所收取之金額係認列為權益之增加，並將該交易所產生之剩餘或虧損認列為資本公積或保留盈餘(若資本公積不足沖抵)。

#### (4)金融負債

金融負債係分類為攤銷後成本或透過損益按公允價值衡量。金融負債若屬持有供交易、衍生工具或於原始認列時指定，則分類為透過損益按公允價值衡量。透過損益按公允價值衡量之金融負債係以公允價值衡量，且相關淨利益及損失，包括任何利息費用，係認列於損益。

其他金融負債後續採有效利息法按攤銷後成本衡量。利息費用及兌換損益係認列於損益。除列時之任何利益或損失亦係認列於損益。

#### (5)金融負債之除列

合併公司係於合約義務已履行、取消或到期時，除列金融負債。當金融負債條款修改且修改後負債之現金流量有重大差異，則除列原金融負債，並以修改後條款為基礎按公允價值認列新金融負債。

除列金融負債時，其帳面金額與所支付或應支付對價總額(包含任何所移轉之非現金資產或承擔之負債)間之差額認列為損益。

#### (6)金融資產及負債之互抵

有關本公司金融資產及負債互抵相關之會計政策資訊詳附註六(二十七)7.金融資產及負債互抵。

### 3.衍生金融工具

合併公司為規避外幣及利率風險之暴險而持有衍生金融工具。嵌入式衍生工具於符合特定條件且該主合約非屬金融資產時，其與主合約分離處理。衍生工具原始認列時係按公允價值衡量；後續依公允價值衡量，再衡量產生之利益或損失直接列入損益。

## 大成長城企業股份有限公司及子公司合併財務報告附註(續)

### (八)存 貨

存貨係以成本與淨變現價值孰低衡量。成本包括使其達可供使用的地點及狀態所發生之取得、產製或加工成本及其他成本，並採加權平均法計算。製成品及在製品存貨之成本包括依適當比例按正常產能分攤之製造費用。

淨變現價值係指正常營業下之估計售價減除估計完工尚需投入之估計成本及完成出售所需之估計成本後之餘額。

自生物資產轉入農產品存貨之成本，係以收成日之公允價值減出售成本衡量。

### (九)生物資產

生物資產於原始認列及各個報導日，均按其公允價值減除出售成本予以衡量。出售成本係指除財務成本及所得稅外，直接可歸屬於資產處分之增額成本。生物資產原始認列產生之利得或損失，以及後續因公允價值減除出售成本之變動所產生之利得或損失，係於發生當期計入損益。

當生物資產原始認列時無法取得其市場決定之價格或價值，且決定公允價值之替代估計顯示不可靠之情況下，生物資產應以其成本減所有累計折舊及所有累計減損損失衡量。非按公允價值衡量生物資產之帳面價值為公允價值之合理近似值。

### (十)投資關聯企業

關聯企業係指合併公司對其財務及營運政策具有重大影響，但非控制或聯合控制者。

合併公司對於關聯企業之權益採用權益法處理。權益法下，原始取得時係依成本認列，投資成本包含交易之成本。投資關聯企業之帳面金額包括原始投資時所辨認之商譽，減除任何累計減損損失。

合併財務報告包括自具有重大影響力之日起至喪失重大影響力之日止，於進行與合併公司會計政策一致性之調整後，合併公司依權益比例認列各該投資關聯企業之損益及其他綜合損益之金額。當關聯企業發生非損益及其他綜合損益之權益變動且不影響合併公司對其之持股比例時，合併公司將所有權益變動按持股比例認列為資本公積。

合併公司與關聯企業間之交易所產生之未實現利益及損失，僅在非關係人投資者對關聯企業之權益範圍內，認列於企業財務報表。

當合併公司依比例應認列關聯企業之損失份額等於或超過其在關聯企業之權益時，即停止認列其損失，而僅於發生法定義務、推定義務或已代該被投資公司支付款項之範圍內，認列額外之損失及相關負債。

## 大成長城企業股份有限公司及子公司合併財務報告附註(續)

合併公司自其投資不再為關聯企業之日起停止採用權益法，並按公允價值衡量保留權益，保留權益之公允價值及處分價款與停止採用權益法當日之投資帳面金額之差額，認列於當期損益。對於先前認列於其他綜合損益中與該投資有關之所有金額，其會計處理之基礎與關聯企業若直接處分相關資產或負債所必須遵循之基礎相同，亦即若先前認列於其他綜合損益之利益或損失，於處分相關資產或負債時須被重分類為損益，則當企業停止採用權益法時，將該利益或損失自權益重分類至損益。若合併公司對關聯企業之所有權權益減少，但持續適用權益法，則合併公司將與該所有權權益之減少有關而先前已認列於其他綜合損益之利益或損失，按上述方式依減少比例作重分類調整。

合併公司對關聯企業之投資若成為對合資之投資，或對合資之投資成為對關聯企業之投資，合併公司持續適用權益法而不對保留權益作再衡量。

關聯企業發行新股時，若合併公司未按持股比例認購，致使持股比例發生變動，並因而使投資之股權淨值發生增減時，其增減數調整資本公積及採用權益法之投資；若此項調整係沖減資本公積，但由採用權益法之投資所產生之資本公積餘額不足時，其差額則借記保留盈餘。惟若屬合併公司未按持股比例認購，致使其對關聯企業之所有權權益減少者，先前於其他綜合損益中所認列與該關聯企業有關之金額係按減少比例重分類，其會計處理之基礎與關聯企業若直接處分相關資產或負債所必須遵循之基礎相同。

### (十一)不動產、廠房及設備

#### 1.認列與衡量

不動產、廠房及設備項目係依成本(包括資本化之借款成本)減累計折舊及任何累計減損衡量。

不動產、廠房及設備之重大組成部分耐用年限不同時，則視為不動產、廠房及設備之單獨項目(主要組成部分)處理。

不動產、廠房及設備之處分利益或損失係認列於損益。

#### 2.重分類至投資性不動產

當供自用之不動產變更為投資性不動產時，該項不動產應以變更為投資性不動產時之帳面金額重分類為投資性不動產。

#### 3.後續成本

後續支出僅於其未來經濟效益很有可能流入合併公司時始予以資本化。

#### 4.折 舊

折舊係依資產成本減除殘值計算，並採直線法於每一組成部分之估計耐用年限內認列於損益。

土地不予提列折舊。

## 大成長城企業股份有限公司及子公司合併財務報告附註(續)

當期及比較期間之估計耐用年限如下：

房屋及建築	2 - 60 年
機器設備	2 - 60 年
運輸設備	3 - 10 年
其他設備	2 - 25 年
租賃改良	按租賃期間
租賃資產	按租賃期間

合併公司於每一報導日檢視折舊方法、耐用年限及殘值，並於必要時適當調整。

### (十二)租賃

#### 1.租賃之判斷

合併公司係於合約成立日評估合約是否係屬或包含租賃，若合約轉讓對已辨認資產之使用之控制權一段時間以換得對價，則合約係屬或包含租賃。為評估合約是否係屬租賃，合併公司針對以下項目評估：

- (1)該合約涉及使用一項已辨認資產，該已辨認資產係於合約中被明確指定或藉由於可供使用之時被隱含指定，其實體可區分或可代表實質所有產能。若供應者具有可替換該資產之實質性權利，則該資產並非已辨認資產；且
- (2)於整個使用期間具有取得來自使用已辨認資產之幾乎所有經濟效益之權利；且
- (3)於符合下列情況之一時，取得主導已辨認資產之使用之權利：
  - 客戶在整個使用期間具有主導已辨認資產之使用方式及使用目的之權利；或
  - 有關該資產之使用方式及使用目的之攸關決策係預先決定，且：
    - 客戶在整個使用期間具有操作該資產之權利，且供應者並無改變該等操作指示之權利；或
    - 客戶設計該資產之方式已預先決定其整個使用期間之使用方式及使用目的。

#### 2.承租人

合併公司於租賃開始日認列使用權資產及租賃負債，使用權資產係以成本為原始衡量，該成本包含租賃負債之原始衡量金額，調整租賃開始日或之前支付之任何租賃給付，並加計所發生之原始直接成本及為拆卸、移除標的資產及復原其所在地點或標的資產之估計成本，同時減除收取之任何租賃誘因。

使用權資產後續於租賃開始日至使用權資產之耐用年限屆滿時或租賃期間屆滿時兩者之較早者以直線法提列折舊。此外，合併公司定期評估使用權資產是否發生減損並處理任何已發生之減損損失，並於租賃負債發生再衡量的情況下配合調整使用權資產。

## 大成長城企業股份有限公司及子公司合併財務報告附註(續)

租賃負債係以租賃開始日尚未支付之租賃給付之現值為原始衡量。若租賃隱含利率容易確定，則折現率為該利率，若並非容易確定，則使用合併公司之增額借款利率。一般而言，合併公司係採用其增額借款利率為折現率。

計入租賃負債衡量之租賃給付包括：

- (1) 固定給付，包括實質固定給付；
- (2) 取決於某項指數或費率之變動租賃給付，採用租賃開始日之指數或費率為原始衡量；
- (3) 預期支付之殘值保證金額；及
- (4) 於合理確定將行使購買選擇權或租賃終止選擇權時之行使價格或所須支付之罰款。

租賃負債後續係以有效利息法計提利息，並於發生以下情況時再衡量其金額：

- (1) 用以決定租賃給付之指數或費率變動導致未來租賃給付有變動；
- (2) 預期支付之殘值保證金額有變動；
- (3) 標的資產購買選擇權之評估有變動；
- (4) 對是否行使延長或終止選擇權之估計有所變動，而更改對租賃期間之評估；
- (5) 租賃標的、範圍或其他條款之修改。

租賃負債因前述用以決定租賃給付之指數或費率變動、殘值保證金額有變動以及購買、延長或終止選擇權之評估變動而再衡量時，係相對應調整使用權資產之帳面金額，並於使用權資產之帳面金額減至零時，將剩餘之再衡量金額認列於損益中。

對於減少租賃範圍之租賃修改，則係減少使用權資產之帳面金額以反映租賃之部分或全面終止，並將其與租賃負債再衡量金額間之差額則認列於損益中。

合併公司將不符合投資性不動產定義之使用權資產及租賃負債分別以單行項目表達於資產負債表中。

若協議包含租賃及非租賃組成部分，合併公司係以相對單獨價格為基礎將合約中之對價分攤至個別租賃組成部份。惟，於承租土地及建物時，合併公司選擇不區分非租賃組成部分而將租賃組成部分及非租賃組成部分視為單一租賃組成部分處理。

針對其他設備租賃之短期租賃及低價值標的資產租賃，合併公司選擇不認列使用權資產及租賃負債，而係將相關租賃給付依直線基礎於租賃期間內認列為費用。

### 3. 出租人

合併公司為出租人之交易，係於租賃成立日將租賃合約依其是否移轉附屬於標的資產所有權之幾乎所有風險與報酬分類，若是則分類為融資租賃，否則分類為營業租賃。於評估時，合併公司考量包括租賃期間是否涵蓋標的資產經濟年限之主要部分等相關特定指標。

## 大成長城企業股份有限公司及子公司合併財務報告附註(續)

若合併公司為轉租出租人，則係分別處理主租賃及轉租交易，並以主租賃所產生之使用權資產評估轉租交易之分類。若主租賃為短期租賃並適用認列豁免，則應將其轉租交易分類為營業租賃。

若協議包含租賃及非租賃組成部分，合併公司使用國際財務報導準則第十五號之規定分攤合約中之對價。

針對營業租賃，合併公司採直線基礎將所收取之租賃給付於租賃期間內認列為租金收入。

### (十三)投資性不動產

投資性不動產係指持有供賺取租金或資產增值或二者兼具，而非供正常營業出售、用於生產、提供商品或勞務或作為行政管理目的之不動產。投資性不動產原始以成本衡量，後續以成本減累計折舊及累計減損衡量，其折舊方法、耐用年限及殘值比照不動產、廠房及設備規定處理。

投資性不動產處分利益或損失(以淨處分價款與該項目之帳面金額間之差額計算)係認列於損益。

投資性不動產之租金收益係於租賃期間按直線法認列於其他收益。給與之租賃誘因係於租賃期間認列為租賃收益之一部分。

### (十四)無形資產

#### 1.商 譽

##### (1)原始認列

收購子公司產生之商譽已包含於無形資產。商譽原始認列之衡量請參閱附註四(十九)。

##### (2)後續衡量

商譽係依成本減累計減損予以衡量。關於採用權益法之投資，商譽之帳面金額係包含於投資之帳面金額內，且此類投資之減損損失並未分配至商譽及任何資產，而係作為採用權益法之投資帳面金額的一部分。

### (十五)非金融資產減損

合併公司於每一報導日評估是否有跡象顯示非金融資產(除存貨、遞延所得稅資產及生物資產外)之帳面金額可能有減損。若有任一跡象存在，則估計該資產之可回收金額。商譽係每年定期進行減損測試。

為減損測試之目的，係將現金流入大部分獨立於其他個別資產或資產群組之現金流入之一組資產作為最小可辨認資產群組。企業合併取得之商譽係分攤至預期可自合併綜效受益之各現金產生單位或現金產生單位群組。

可回收金額為個別資產或現金產生單位之公允價值減處分成本與其使用價值孰高者。於評估使用價值時，估計未來現金流量係以稅前折現率折算至現值，該折現率應反映現時市場對貨幣時間價值及對該資產或現金產生單位特定風險之評估。

## 大成長城企業股份有限公司及子公司合併財務報告附註(續)

個別資產或現金產生單位之可回收金額若低於帳面金額，則認列減損損失。

減損損失係立即認列於損益，且係先減少該現金產生單位受攤商譽之帳面金額，次就該單位內其他各資產帳面金額之比例減少各該資產帳面金額。

商譽減損損失不予迴轉。商譽以外之非金融資產則僅在不超過該資產若未於以前年度認列減損損失時所決定之帳面金額(減除折舊或攤銷)之範圍內迴轉。

### (十六)收入之認列

#### 1. 客戶合約之收入

收入係按移轉商品或勞務而預期有權取得之對價衡量。合併公司係於對商品或勞務之控制移轉予客戶而滿足履約義務時認列收入。合併公司依主要收入項目說明如下：

##### (1) 銷售商品－飼料、食品及肉品

合併公司製造飼料、食品及肉品，並銷售予客戶。合併公司係於對產品之控制移轉時認列收入。該產品之控制移轉係指產品已交付給客戶，客戶能完全裁決產品之銷售通路及價格，且已無會影響客戶接受該產品之未履行義務。交付係發生於產品運送至特定地點，其陳舊過時及損失風險已移轉予客戶，及客戶已依據銷售合約接受產品，驗收條款已失效，或合併公司有客觀證據認為已滿足所有驗收條件時。

合併公司經常以十二個月內累積銷售數量之基礎提供數量折扣予客戶。合併公司係以合約價格減除估計之數量折扣之淨額為基礎認列收入，數量折扣之金額係使用過去累積之經驗按期望值估計之，且僅於高度很有可能不會發生重大迴轉之範圍內認列收入。飼料及肉品銷售之平均授信期間為30~60天，與同業之實務作法一致，故不包含融資要素。

合併公司銷售肉品、食品及蛋品，依合約須按銷售售額支付廣促費給客戶，由於支付該對價未換得客戶移轉可區分之商品或勞務，故作為交易價格及收入之減少。

合併公司於交付商品時認列應收帳款，因合併公司在該時點具無條件收取對價之權利。

##### (2) 管理及技術服務

合併公司提供企業管理及技術服務，並於提供勞務之財務報導期間認列相關收入。固定價格合約係以截至報導日實際已提供服務占總服務之比例為基礎認列收入，該比例係以實際人工小時數相對於預計總人工小時數之比例決定。

##### (3) 財務組成部分

合併公司預期所有客戶合約移轉商品或勞務予客戶之時間與客戶為該商品或勞務付款之時間間隔皆不超過一年，因此，合併公司不調整交易價格之貨幣時間價值。

## 大成長城企業股份有限公司及子公司合併財務報告附註(續)

### (十七)員工福利

#### 1.確定提撥計畫

確定提撥計畫之提撥義務係於員工提供服務期間內認列為費用。預付提撥數將導致退還現金或減少未來支付之範圍內，認列為一項資產。

#### 2.確定福利計畫

合併公司對確定福利計畫之淨義務係分別針對各項福利計畫以員工當期或以前期間服務所賺得之未來福利金額折算為現值計算，並減除任何計畫資產之公允價值。

確定福利義務每年由合格精算師以預計單位福利法精算。當計算結果對合併公司可能有利時，認列資產係以從該計畫退還提撥金或對該計畫減少未來提撥金之形式可得之任何經濟效益之現值為限。計算經濟效益現值時，係考量任何最低資金提撥要求。

淨確定福利負債之再衡量數，包含精算損益、計畫資產報酬(不包括利息)，及資產上限影響數之任何變動(不包括利息)係立即認列於其他綜合損益，並累計於保留盈餘。合併公司決定淨確定福利負債(資產)之淨利息費用(收入)，係使用年度報導期間開始時所決定之淨確定福利負債(資產)及折現率。確定福利計畫之淨利息費用及其他費用係認列於損益。

計畫修正或縮減時，所產生與前期服務成本或縮減利益或損失相關之福利變動數，係立即認列為損益。合併公司於清償發生時，認列確定福利計畫之清償損益。

#### 3.短期員工福利

短期員工福利義務係於服務提供時認列為費用。若係因員工過去提供服務而使合併公司負有現時之法定或推定支付義務，且該義務能可靠估計時，將該金額認列為負債。

### (十八)所得稅

所得稅包括當期及遞延所得稅。除與企業合併、直接認列於權益或其他綜合損益之項目相關者外，當期所得稅及遞延所得稅應認列於損益。

當期所得稅包括當年度課稅所得(損失)計算之預計應付所得稅或應收退稅款之調整，及任何對以前年度應付所得稅的調整。其金額係反映所得稅相關不確定性(若有)後，按報導日之法定稅率或實質性立法之稅率衡量預期將支付或收取款項之最佳估計值。

遞延所得稅係就資產及負債於報導日之帳面金額與其課稅基礎之暫時性差異予以衡量認列。下列情況產生之暫時性差異不予認列遞延所得稅：

- 1.非屬企業合併之交易原始認列之資產或負債，且於交易當時(i)不影響會計利潤及課稅所得(損失)且(ii)並未產生相等之應課稅及可減除暫時性差異者；

## 大成長城企業股份有限公司及子公司合併財務報告附註(續)

- 2.因投資子公司、關聯企業及合資權益所產生之暫時性差異，合併公司可控制暫時性差異迴轉之時點且很有可能於可預見之未來不會迴轉者；以及
- 3.商譽原始認列所產生之應課稅暫時性差異。

對於未使用之課稅損失及未使用所得稅抵減遞轉後期，與可減除暫時性差異，在很有可能未來課稅所得可供使用之範圍內，認列為遞延所得稅資產。並於每一報導日予以重評估，就相關所得稅利益非屬很有可能實現之範圍內予以調減；或在變成很有可能具有足夠課稅所得之範圍內迴轉原已減少之金額。

遞延所得稅係以預期暫時性差異迴轉時之稅率衡量，採用報導日之法定稅率或實質性立法稅率為基礎。

合併公司僅於同時符合下列條件時，始將遞延所得稅資產及遞延所得稅負債互抵：

- 1.有法定執行權將當期所得稅資產及當期所得稅負債互抵；且
- 2.遞延所得稅資產及遞延所得稅負債與下列由同一稅捐機關課徵所得稅之納稅主體之一有關；
  - (1)同一納稅主體；或
  - (2)不同納稅主體，惟各主體意圖在重大金額之遞延所得稅資產預期回收及遞延所得稅負債預期清償之每一未來期間，將當期所得稅負債及資產以淨額基礎清償，或同時實現資產及清償負債。

### (十九)企業合併

合併公司對每一企業合併皆採用收購法處理，商譽係依收購日移轉對價之公允價值，包括歸屬於被收購方任何非控制權益之金額，減除所取得之可辨認資產及承擔之負債之淨額(通常為公允價值)進行衡量。若減除後之餘額為負數，則合併公司重新評估是否已正確辨認所有取得之資產及所有承擔之負債後，始將廉價購買利益認列於損益。

除與發行債務或權益工具相關者外，與企業合併相關之交易成本均應於發生時立即認列為合併公司之費用。

被收購者之非控制權益中，若屬現時所有權權益，且其持有者有權於清算發生時按比例份額享有企業淨資產者，合併公司係依逐筆交易基礎，選擇按收購日之公允價值或按現時所有權工具對被收購者可辨認淨資產之已認列金額所享有之比例份額衡量之。其他非控制權益則按其收購日之公允價值或依金管會認可之國際財務報導會計準則所規定之其他基礎衡量。

於分階段達成之企業合併中，合併公司以收購日之公允價值重新衡量其先前已持有被收購者之權益，若因而產生任何利益或損失，則認列為損益。對於被收購者權益價值之變動於收購日前已於其他綜合損益中認列之金額，應依合併公司若直接處分其先前已持有權益之相同方式處理，若處分該權益時宜將其重分類至損益，則該金額係重分類至損益。

## 大成長城企業股份有限公司及子公司合併財務報告附註(續)

若企業合併之原始會計處理於合併交易發生之報導期間結束日前尚未完成，合併司得對於尚未完成會計處理項目以暫定金額報導，該暫定金額於衡量期間內應予以追溯調整之，或認列額外之資產或負債，以反映於衡量期間所取得有關於收購日已存在事實與情況之新資訊。衡量期間自收購日起不超過一年。

### (二十)每股盈餘

合併公司列示歸屬於本公司普通股權益持有人之基本及稀釋每股盈餘。合併公司基本每股盈餘係以歸屬於本公司普通股權益持有人之損益，除以當期加權平均流通在外普通股股數計算之。稀釋每股盈餘則係將歸屬於本公司普通股權益持有人之損益及加權平均流通在外普通股股數，分別調整所有潛在稀釋普通股之影響後計算之，合併公司之潛在稀釋普通股包括員工酬勞。

### (二十一)部門資訊

營運部門係合併公司之組成部分，從事可能賺得收入並發生費用(包括與合併公司內其他組成部分間交易相關之收入及費用)之經營活動。所有營運部門之營運結果均定期由合併公司主要營運決策者複核，以制定分配資源予該部門之決策並評量其績效。各營運部門均具單獨之財務資訊。

### (二十二)政府補助

政府補助於可合理確信企業將遵循政府補助所附加之條件，且將可收到該項補助時使得認列。企業收到補助本身上不足以提供已達成貨將達成補助所附加條件之結論性證據。

政府補助應於其意圖補償之相關成本於企業認列為費用之期間內，依有系統之基礎認列於損益。

政府補助成為可收取時，若係作為對早已發生之費用或損失之補償，或係以給與企業立即財務支援為目的且無未來相關成本，則應於其可收取之期間認列於損益。

與資產有關之補助(包括以公允價值衡量之非貨幣性補助)應將補助列為遞延收益，或作為減項以得出該資產之帳面金額，於財務狀況表內表達。

政府補助變成需要返還時應依會計估計變動處理。與收益有關之補助之返還，應先沖銷與該補助有關而認列之未攤銷遞延貸項。在返還超出任何此種遞延貸項之範圍內，或當無遞延貸項存在時，返還應立即認列於損益。與資產有關之補助之返還，應藉由將應返還金額以增加資產之帳面金額或減少遞延收益之餘額而認列。假設無補助時，至目前原應認列於損益之累計額外折舊，應立即認列於損益。

## 大成長城企業股份有限公司及子公司合併財務報告附註(續)

### 五、重大會計判斷、估計及假設不確定性之主要來源

管理階層編製本合併財務報告時，必須對未來（包括氣候相關風險及機會）作出判斷及估計，其將對會計政策之採用及資產、負債、收益及費用之報導金額有所影響。實際結果可能與估計存有差異。

管理階層持續檢視估計及基本假設，其與本公司之風險管理及氣候相關承諾一致，估計值之變動係於變動期間及受影響之未來期間推延認列。

本合併財務報告未有會計政策涉及重大判斷，而認列金額有重大影響之資訊。

以下假設及估計之不確定性具有導致資產及負債帳面金額於下個財務年度重大調整之重大風險，其相關資訊如下：

#### (一) 應收帳款之備抵損失

合併公司應收帳款之備抵損失，係以違約風險及預期損失率之假設為基礎估計。

合併公司於每一報導日考量歷史經驗、目前市場狀況及前瞻性估計，以判斷計算減損時須採用之假設及選擇之輸入值。相關假設及輸入值之詳細說明請詳附註六(四)。

#### (二) 存貨之評價

由於存貨須以成本與淨變現價值孰低衡量，合併公司評估報導日存貨因正常損耗、過時陳舊或無市場銷售價值之金額，並將存貨成本沖減至淨變現價值。此存貨評價主要係依客戶端偏好改變及競爭對手因應激烈的行業競爭而採取行動，將可能導致此等估計發生重大改變。存貨評價估列情形請詳附註六(五)。

#### (三) 不動產、廠房及設備以及使用權資產之減損評估

資產減損評估過程中，合併公司須依賴主觀判斷並依據資產使用模式及產業特性，決定特定資產群組之獨立現金流量、資產耐用年數及未來可能產生之收益與費損，任何由於經濟狀況之變遷或公司策略所帶來之估計改變均可能在未來造成重大減損或迴轉已認列之減損損失。本期以認列之減損或迴轉已認列之減損金額，請詳附註六(十二)及附註六(十三)。

合併公司之會計政策及揭露包含採用公允價值衡量其金融、非金融資產及負債。合併公司針對公允價值衡量建立相關內部控制制度。其中包括建立評價小組以負責複核所有重大之公允價值衡量(包括第三等級公允價值)，並直接向財務長報告。評價小組定期複核重大不可觀察之輸入值及調整。如果用於衡量公允價值之輸入值是使用外部第三方資訊(例如經紀商或訂價服務機構)，評價小組將評估第三方所提供支持輸入值之證據，以確定該評價及其公允價值等級分類係符合國際財務報導準則之規定。

合併公司在衡量其資產和負債時，盡可能使用市場可觀察之輸入值。公允價值之等級係以評價技術使用之輸入值為依據歸類如下：

(一) 第一級：相同資產或負債於活絡市場之公開報價(未經調整)。

(二) 第二級：除包含於第一級之公開報價外，資產或負債之輸入參數係直接(即價格)或間接(即由價格推導而得)可觀察。

(三) 第三級：資產或負債之輸入參數非基於可觀察之市場資料(非可觀察參數)。

## 大成長城企業股份有限公司及子公司合併財務報告附註(續)

衡量公允價值所採用假設之相關資訊請詳下列附註：

- (一)附註六(六)，生物資產
- (二)附註六(十四)，投資性不動產
- (三)附註六(二十九)，金融工具

### 六、重要會計項目之說明

#### (一)現金及約當現金

	<b>114.12.31</b>	<b>113.12.31</b>
庫存現金及週轉金	\$ 23,238	19,279
支票存款	1,351,223	1,083,974
活期存款	6,379,036	6,093,648
外幣存款	84,293	123,093
定期存款	871,818	814,878
合併現金流量表所列之現金及約當現金	<b>\$ 8,709,608</b>	<b>8,134,872</b>

合併公司金融資產及金融負債之利率風險及敏感度分析之揭露請詳附註六(二十七)。

本公司承作一年內定期存款，係作為公司短期資金運用，其持有目的係為滿足短期現金承諾而非投資或其他目的，且可隨時轉換成定額現金且價值變動之風險甚小。

#### (二)透過損益按公允價值衡量之金融資產及負債

	<b>114.12.31</b>	<b>113.12.31</b>
衍生金融資產－流動：		
非避險之衍生工具		
遠期外匯合約	\$ 4,958	9,079
玉米結構商品	-	9,467
非衍生金融資產		
上市(櫃)公司股票	2,858	2,902
合    計	<b>\$ 7,816</b>	<b>21,448</b>
持有供交易之金融負債：		
非衍生金融負債		
遠期外匯合約	\$ -	-
玉米結構商品	-	811
合    計	<b>\$ -</b>	<b>811</b>

## 大成長城企業股份有限公司及子公司合併財務報告附註(續)

### 非避險之衍生工具

合併公司從事衍生金融工具交易係用以規避因營業、融資及投資活動所暴露之匯率與利率風險，因未適用避險會計列報為強制透過損益按公允價值衡量之金融資產及持有供交易之金融負債之衍生工具明細如下：

#### 1.遠期外匯合約

114.12.31				
	帳面價值	合約金額 (千元)	幣別	到期期間
買入遠期外匯	4,958	USD 40,873	美金兌新台幣	115.01.02-115.03.23
113.12.31				
	帳面價值	合約金額 (千元)	幣別	到期期間
買入遠期外匯	9,079	USD 26,958	美金兌新台幣	114.1.02-114.3.17

#### 2.結構商品及選擇權契約交易

113.12.31					
未平倉部位					
項目	交易種類	買/賣方	契約數	合約金額	公允價值
結構商品	玉米	買方	1	\$ 130,870	9,467
	玉米	賣方	1	130,870	811

### (三)透過其他綜合損益按公允價值衡量之金融資產

	114.12.31	113.12.31
透過其他綜合損益按公允價值衡量之權益工具		
國內上市(櫃)公司股票—大統益股份有限公司	\$ 2,582,932	2,627,619
國內非上市(櫃)公司股票	80,315	97,440
其他	383	401
合計	\$ 2,663,630	2,725,460

#### 1.透過其他綜合損益按公允價值衡量之權益工具投資

合併公司持有該等權益工具投資為長期策略性投資且非為交易目的所持有，故已指定為透過其他綜合損益按公允價值衡量。

合併公司因上列指定為透過其他綜合損益按公允價值衡量之權益工具投資，於民國一一四年度及一一三年度認列股利收入請詳附註六(二十六)。

合併公司於民國一一四年度未處分策略性投資，於該期間累積利益及損失未在權益內作任何移轉。

合併公司於民國一一三年五月二十九日因投資規劃考量，故出售指定透過其他綜合損益按公允價值衡量之德陽生物科技創業投資股份有限公司，處分時之公允價值為399千元，累積處分損失計352千元，故已將前述累積處分利益自其他權益移轉至保留盈餘。

## 大成長城企業股份有限公司及子公司合併財務報告附註(續)

合併公司於民國一一四年度及一一三年度未處分策略性投資，於該期間累積利益及損失未在權益內作任何移轉。

- 2.信用風險及市場風險資訊請詳附註六(二十七)。
- 3.上述金融資產無作為長期借款及融資額度擔保之情形。

### (四)應收帳款及票據

	<b>114.12.31</b>	<b>113.12.31</b>
應收票據—因營業而發生	\$ 1,311,882	1,175,185
應收帳款—按攤銷後成本衡量	7,896,460	7,191,941
減：備抵損失	<u>(310,167)</u>	<u>(449,387)</u>
	<b><u>\$ 8,898,175</u></b>	<b><u>7,917,739</u></b>

合併公司針對所有應收票據及應收帳款採用簡化作法估計預期信用損失，亦即使用存續期間預期信用損失衡量，為此衡量目的，該等應收票據及應收帳款係按代表客戶依據合約條款支付所有到期金額能力之共同信用風險特性予以分組，並已納入前瞻性之資訊。合併公司應收票據及應收帳款之預期信用損失分析如下：

	<b>114.12.31</b>		
	<b>應收帳款及票 據帳面金額</b>	<b>加權平均預期 信用損失率</b>	<b>備抵存續期間 預期信用損失</b>
未逾期	\$ 7,691,719	0.02%~4%	32,759
逾期30天以下	896,686	0.07%~7%	4,408
逾期31—60天	177,690	0.13%~100%	1,181
逾期61—90天	74,841	0.31%~100%	1,088
逾期91—180天	60,620	0.31%~34%	3,864
逾期181—365天	42,544	2.19%~67%	12,438
逾期超過一年	<u>264,242</u>	100 %	<u>254,429</u>
	<b><u>\$ 9,208,342</u></b>		<b><u>310,167</u></b>

	<b>113.12.31</b>		
	<b>應收帳款及票 據帳面金額</b>	<b>加權平均預期 信用損失率</b>	<b>備抵存續期間 預期信用損失</b>
未逾期	\$ 6,975,459	0.37%~3%	103,571
逾期30天以下	697,600	0.07%~100%	5,656
逾期31—60天	169,608	0.14%~9%	2,651
逾期61—90天	102,856	1.11%~28%	2,401
逾期91—180天	66,559	4.68%~38%	11,969
逾期181—365天	42,328	4.47%~64%	24,842
逾期超過一年	<u>312,716</u>	100 %	<u>298,297</u>
	<b><u>\$ 8,367,126</u></b>		<b><u>449,387</u></b>

大成長城企業股份有限公司及子公司合併財務報告附註(續)

合併公司之應收票據及應收帳款備抵損失變動表如下：

	<u>114年度</u>	<u>113年度</u>
期初餘額	\$ 449,387	381,576
認列之減損損失	(60,636)	106,227
本年度因無法收回而沖銷之金額	(53,383)	(33,564)
本期收回數	500	490
匯率變動影響數	<u>(25,701)</u>	<u>(5,342)</u>
期末餘額	<u>\$ 310,167</u>	<u>449,387</u>

民國一一四年及一一三年十二月三十一日，合併公司均無應收帳款融資擔保之情形。

(五)存 貨

	<u>114.12.31</u>	<u>113.12.31</u>
原料及消耗品	\$ 5,286,928	5,073,066
在途原料	2,533,121	2,441,722
在製品	46,708	68,373
製成品	2,719,383	2,824,291
農產品	<u>133,406</u>	<u>244,888</u>
合計	<u>\$ 10,719,546</u>	<u>10,652,340</u>
以公允價值減出售成本列報之存貨	<u>\$ 133,406</u>	<u>244,888</u>

合併公司營業成本組成分別為：

	<u>114年度</u>	<u>113年度</u>
銷貨成本	\$ 86,343,660	87,966,307
生物資產提列折舊數	188,947	241,807
存貨跌價損失(回升利益)	(30,762)	(91,858)
生物資產迴升利益	-	(31,961)
存貨報廢損失	15,480	13,876
出售下腳及廢料收入	<u>(158,919)</u>	<u>(149,174)</u>
	<u>\$ 86,358,406</u>	<u>87,948,997</u>

民國一一四年及一一三年十二月三十一日，合併公司之存貨均未有提供作質押擔保之情形。

大成長城企業股份有限公司及子公司合併財務報告附註(續)

(六)生物資產

1.生物資產明細表：

	<u>114.12.31</u>	<u>113.12.31</u>
<u>生物資產—流動</u>		
消耗性生物資產	\$ 2,407,660	1,987,910
生產性生物資產	145,366	230,594
生產性生物資產—累計折舊	<u>(53,355)</u>	<u>(71,875)</u>
生物資產—流動合計	<u>\$ 2,499,671</u>	<u>2,146,629</u>
 <u>生物資產—非流動</u>		
生產性生物資產	849,388	753,097
生產性生物資產—累計折舊	<u>(514,302)</u>	<u>(368,871)</u>
生物資產—非流動合計	<u>\$ 335,086</u>	<u>384,226</u>

2.生物資產變動表：

	<u>消耗性</u>	<u>生產性</u>	<u>總計</u>
民國114年1月1日餘額	\$ 2,030,603	500,252	2,530,855
因取得而增加	9,470,730	1,473,401	10,944,131
因出售而減少	(12,938,138)	(1,934,400)	(14,872,538)
本期提列折舊數	-	(188,947)	(188,947)
因繁殖(死亡)之淨增加數	3,888,572	590,508	4,479,080
匯率變動影響數	<u>(43,829)</u>	<u>(13,995)</u>	<u>(57,824)</u>
民國114年12月31日餘額	<u>\$ 2,407,938</u>	<u>426,819</u>	<u>2,834,757</u>
流 動	\$ 2,407,938	91,733	2,499,671
非流動	<u>-</u>	<u>335,086</u>	<u>335,086</u>
	<u>\$ 2,407,938</u>	<u>426,819</u>	<u>2,834,757</u>

大成長城企業股份有限公司及子公司合併財務報告附註(續)

	<u>消耗性</u>	<u>生產性</u>	<u>總計</u>
民國113年1月1日餘額	\$ 1,939,106	759,747	2,698,853
因取得而增加	8,896,311	253,031	9,149,342
因出售而減少	(12,790,611)	(1,346,826)	(14,137,437)
本期提列折舊數	-	(241,807)	(241,807)
本期減損損失	31,961	-	31,961
因繁殖(死亡)之淨增加數	3,920,929	1,069,695	4,990,624
匯率變動影響數	32,907	6,412	39,319
民國113年12月31日餘額	<u>\$ 2,030,603</u>	<u>500,252</u>	<u>2,530,855</u>
流動	\$ 2,030,603	116,026	2,146,629
非流動	-	384,226	384,226
	<u>\$ 2,030,603</u>	<u>500,252</u>	<u>2,530,855</u>

3.截至民國一一四年及一一三年十二月三十一日持有家禽/家畜之隻數/頭數為：

<u>114.12.31</u>	<u>113.12.31</u>
<u>15,415,635</u>	<u>10,591,917</u>

合併公司於民國一一四年度及一一三年度分別屠宰及出售生物資產約165,606,519羽/頭及152,217,428羽/頭。

4.公允價值

生物資產之公允價值係參考最近期市場交易價格，但若交易日與報導日之間之經濟狀況發生重大變化，則以類似資產之市價調整以反映差額。待出售家畜之公允價值，係依相似獸齡、品種及基因家畜之市場價格為基礎。當生物資產原始認列時無法取得其市場決定之價格或價值，且決定公允價值之替代估計顯示不可靠之情況下，生物資產應以其成本減所有累計折舊及所有累計減損損失衡量。非按公允價值衡量生物資產之帳面價值為公允價值之合理近似值。

合併公司暴露於以下數個與養殖家禽家畜有關的風險：

1.法規及環境風險

合併公司因於不同國家營運且受當地法令規範。為確保符合當地環境及其他法規，合併公司建立相關環境政策及程序，且管理階層定期覆核以辨識環境風險，以確保各地有適當的系統機制來管理此等風險。

2.供給及需求風險

家禽及家畜之銷售暴露於家禽及家畜的價格和銷售量波動之風險。為因應此風險，合併公司透過調整養殖數量來因應市場供需變動，且管理階層定期執行產業趨勢分析，以確保合併公司的定價結構與市場一致，及確保計畫屠宰數量與預期需求一致。

## 大成長城企業股份有限公司及子公司合併財務報告附註(續)

### 3.氣候及其他風險

家禽及家畜養殖暴露於因氣候改變、病害及其他自然因素所造成損害之風險。為因應此風險，合併公司訂有相關監控程序以減少此類風險，包括採密閉式方式飼養並定期對家禽及家畜進行健康檢查與疾病調查。合併公司亦針對如洪水和颶風等自然災害投保。

截至民國一一四年及一一三年十二月三十一日，合併公司之生物資產均未有提供作質押擔保之情形。

#### (七)預付款項

合併公司預付款項明細如下：

	<b>114.12.31</b>	<b>113.12.31</b>
預付購料款	\$ 246,317	768,849
預付款項－其他	464,473	522,150
	<b>\$ 710,790</b>	<b>1,290,999</b>

#### (八)其他金融資產－流動

合併公司其他金融資產－流動明細如下：

	<b>114.12.31</b>	<b>113.12.31</b>
定期存款	\$ 141,790	-
其他應收代墊款－關聯企業	35,760	37,319
存出保證金	11,314	4,505
其他應收款－其他	324,288	215,403
	<b>\$ 513,152</b>	<b>257,227</b>

#### (九)取得子公司及非控制權益

##### 1.取得子公司

合併公司於民國一一四年七月現金增資PHI LONG LIVESTOCK COMPANY LIMITED 取得 96%之股份(綜合持股62.9%)而取得對該公司之控制，PHI LONG LIVESTOCK COMPANY LIMITED為一家越南家畜飼養銷售公司。取得PHI LONG LIVESTOCK公司之控制使合併公司得以透過得PHI LONG LIVESTOCK公司擴大銷售規模。

自收購日至截至民國一一四年十二月三十一日之六個月期間，PHI LONG LIVESTOCK尚在建廠期間，尚未產生收入。

移轉對價主要類別、於收購日所取得之資產及承擔之負債與所認列之商譽金額如下：

(1)移轉對價主要類別於收購日之公允價值如下：

移轉對價主要類別如下：

現 金	<b>\$ 134,604</b>
-----	-------------------

## 大成長城企業股份有限公司及子公司合併財務報告附註(續)

### (2)取得之可辨認資產與承擔之負債

收購日取得之可辨認資產與承擔之負債之公允價值明細如下：

不動產、廠房及設備(附註六(十二))	\$	63,583
使用權資產(附註六(十三))		30,045
其他非流動資產		24,236
存貨		37
其他流動資產		213
現金及約當現金		20,354
應付帳款		(153)
其他應付款		(280)
可辨認淨資產之公允價值	\$	<u><u>138,035</u></u>

### (3)商 譽

因收購認列之商譽如下：

移轉對價	\$	134,604
加：非控制權益(以可辨認淨資產按非控制權益之比例衡量)		5,521
減：可辨認淨資產之公允價值		<u>138,035</u>
商 譽	\$	<u><u>2,090</u></u>

## 2.取得子公司

合併公司於民國一一三年七月一日透過收購Amy Food公司51.5%之股份而取得對該公司之控制，Amy Food公司為一家美國加工食品生產銷售公司。

取得Amy Food公司之控制使合併公司得以透過Amy Food公司進入美國食品市場。

自收購日至截至民國一一三年十二月三十一日之六個月期間，Amy Food, Inc.所貢獻之收入及淨利分別為254,452千元及139,359千元。

若此項收購發生於民國一一三年一月一日，管理當局估計民國一一三年度合併公司之收入將達103,003,163千元，淨利將為4,462,396千元。

於決定該等金額時，管理階層係假設該收購發生於民國一一三年一月一日，且假設收購日所產生之暫定公允價值調整係相同。

此項收購交易所發生之法律諮詢費用及實地審查成本計2,850千元，該等費用認列於合併綜合損益表之「營業費用」項下。

## 大成長城企業股份有限公司及子公司合併財務報告附註(續)

移轉對價主要類別、於收購日所取得之資產及承擔之負債與所認列之商譽金額如下：

(1)移轉對價主要類別於收購日之公允價值如下：

移轉對價主要類別如下：

現金	\$ <u><u>200,541</u></u>
----	--------------------------

(2)取得之可辨認資產與承擔之負債

收購日取得之可辨認資產與承擔之負債之公允價值明細如下：

不動產、廠房及設備(附註六(十二))	\$ 26,239
其他非流動資產	48
存貨	47,691
應收帳款	19,485
現金及約當現金	19,055
其他非流動負債	(570)
應付帳款	(11,737)
其他應付款	<u>(98,295)</u>
可辨認淨資產之公允價值	<u><u>\$ 1,916</u></u>

(3)商譽

因收購認列之商譽如下：

移轉對價	\$ 200,541
減：可辨認淨資產之公允價值	<u>1,916</u>
商譽	<u><u>\$ 198,625</u></u>

商譽主要係來自 Amy Food, Inc. 在美國食品加工市場之獲利能力及其客戶群及員工價值，預期將藉由該公司與合併公司食品加工業務之整合以產生合併綜效。

3.取得非控制權益

合併公司於民國一一四年度及一一三年度分別以現金16,395千元及132,119千元增加取得 Dachan Food (Asia) Limited 之股權，分別使持股比例由61.02%增加至61.61%及55.69%增加至61.02%。

合併公司對 Dachan Food (Asia) Limited 所有權權益之變動對歸屬於母公司業主權益之影響如下：

	<u>114.12.31</u>	<u>113.12.31</u>
購入非控制權益之帳面金額	\$ 58,369	519,283
支付予非控制權益之對價	<u>(16,395)</u>	<u>(143,701)</u>
資本公積－實際取得或處分子公司股權價格與帳面價值差額	<u><u>\$ 41,974</u></u>	<u><u>375,582</u></u>

## 大成長城企業股份有限公司及子公司合併財務報告附註(續)

合併公司民國一一三年度以現金9,374千元取得大成昭和食品股權，持股比例由55%增加至57.72%。

合併公司對大成昭和食品所有權權益之變動對歸屬於母公司業主權益之影響如下：

	<u>113.12.31</u>
購入非控制權益之帳面金額	\$ 9,374
支付予非控制權益之對價	<u>(9,374)</u>
資本公積－實際取得或處分子公司股權價格與帳面價值差額	<u>\$ -</u>

### (十)採用權益法之投資

合併公司於財務報導期間結束日採用權益法之投資列示如下：

	<u>114.12.31</u>	<u>113.12.31</u>
關聯企業	<u>\$ 1,627,603</u>	<u>1,778,073</u>

#### 1.關聯企業

(1)對合併公司具重大性之關聯企業，其彙總性財務資訊如下，該等財務資訊已調整各關聯企業之國際財務報導準則、會計準則及合併報表中所包含之金額，以反映合併公司於取得關聯企業股權時所作之公允價值調整與就會計政策差異所作之調整：

關聯企業 名 稱	與合併公司間 關係之性質	主要營業場所 ／公司註冊之 國 家	所有權權益及表決權之 比例	
			114.12.31	113.12.31
天津達成房地產開發有限公司	係合併公司投資之關 聯企業	PRC	33.60 %	33.54 %

天津達成房地產開發有限公司之彙總性財務資訊：

	<u>114.12.31</u>	<u>113.12.31</u>
流動資產	\$ 1,367,478	1,808,247
非流動資產	1,294,336	935,325
流動負債	<u>(97,674)</u>	<u>(22,917)</u>
淨資產	<u>\$ 2,564,140</u>	<u>2,720,655</u>
歸屬於被投資公司業主之淨資產	<u>\$ 2,564,140</u>	<u>2,720,655</u>
	<u>114年度</u>	<u>113年度</u>
營業收入	\$ 94,054	36,765
本期淨利(損)	(48,058)	(31,827)
其他綜合損益	<u>(108,458)</u>	135,220
綜合損益總額	<u>\$ (156,516)</u>	<u>103,393</u>
歸屬於非控制權益之綜合損益總額	<u>\$ -</u>	<u>-</u>
歸屬於被投資公司業主之綜合損益總額	<u>\$ (156,516)</u>	<u>103,393</u>

大成長城企業股份有限公司及子公司合併財務報告附註(續)

	<u>114年度</u>	<u>113年度</u>
期初合併公司對關聯企業淨資產所享份額	\$ 1,198,305	1,113,254
本期合併公司增資	-	-
本期歸屬於合併公司之綜合損益總額	(36,996)	85,051
本期自關聯企業所收取之股利	<u>-</u>	<u>-</u>
合併公司對關聯企業權益之期末帳面金額	<u>\$ 1,161,309</u>	<u>1,198,305</u>

(2)合併公司採用權益法之關聯企業屬個別不重大者，其彙總財務資訊如下，該等財務資訊係於合併公司之合併財務報告中所包含之金額：

	<u>114.12.31</u>	<u>113.12.31</u>
個別不重大關聯企業之權益之期末彙總帳面金額	\$ <u>466,294</u>	<u>579,768</u>

	<u>114年度</u>	<u>113年度</u>
歸屬於合併公司之份額：		
本期淨利	\$ (29,661)	(1,390)
其他綜合損益	<u>(81,813)</u>	<u>24,373</u>
綜合損益總額	<u>\$ (111,474)</u>	<u>22,983</u>

(十一)具重大非控制權益之子公司

子公司之非控制權益對合併公司具重大性者如下：

子公司名稱	主要營業場所/ 公司註冊之國家	非控制權益之所有權權益 及表決權之比例	
		<u>114.12.31</u>	<u>113.12.31</u>
Dachan Food(Asia) Limited	中國/開曼群島	38.39 %	38.98 %
國成麵粉股份有限公司	台灣	45.00 %	45.00 %
中一食品股份有限公司	台灣	35.00 %	35.00 %
亞洲營養技術(越南)投資有限公司	越南	34.49 %	34.49 %

## 大成長城企業股份有限公司及子公司合併財務報告附註(續)

上述子公司之彙總性財務資訊如下，該等財務資訊係依據金管會認可之國際財務報導準則及國際會計準則所編製，並已反映合併公司於收購日所作之公允價值調整及就會計政策差異所作之調整，且該等財務資訊係合併公司間之交易尚未銷除前之金額：

### 1. Dachan Food(Asia) Limited之彙總性財務資訊

	<b>114.12.31</b>	<b>113.12.31</b>
流動資產	\$ 7,534,721	8,367,203
非流動資產	8,716,273	9,309,399
流動負債	(4,196,849)	(4,907,868)
非流動負債	<u>(1,199,988)</u>	<u>(1,702,332)</u>
淨資產	<u><b>\$ 10,854,157</b></u>	<u><b>11,066,402</b></u>
非控制權益期末帳面金額	<u><b>\$ 4,873,337</b></u>	<u><b>5,563,295</b></u>
	<b>114年度</b>	<b>113年度</b>
營業收入	<u><b>\$ 26,229,601</b></u>	<u><b>26,326,803</b></u>
本期淨利(損)	\$ 95,362	229,407
其他綜合損益	<u>392,760</u>	<u>(457,276)</u>
綜合損益總額	<u><b>\$ 488,122</b></u>	<u><b>(227,869)</b></u>
歸屬於非控制權益之本期淨利	<u><b>\$ 101,558</b></u>	<u><b>226,686</b></u>
歸屬於非控制權益之綜合損益總額	<u><b>\$ 111,459</b></u>	<u><b>(158,679)</b></u>
	<b>114年度</b>	<b>113年度</b>
營業活動現金流量	\$ 1,361,233	1,349,230
投資活動現金流量	(477,610)	(1,515,955)
籌資活動現金流量	<u>(617,379)</u>	<u>(92,193)</u>
現金及約當現金增加(減少)數	<u><b>\$ 266,244</b></u>	<u><b>(258,918)</b></u>
支付予非控制權益之股利	<u><b>\$ -</b></u>	<u><b>(146,815)</b></u>

### 2. 國成麵粉股份有限公司之彙總性財務資訊

	<b>114.12.31</b>	<b>113.12.31</b>
流動資產	\$ 355,464	398,645
非流動資產	736,717	735,855
流動負債	(99,534)	(188,217)
非流動負債	<u>(95)</u>	<u>(827)</u>
淨資產	<u><b>\$ 992,552</b></u>	<u><b>945,456</b></u>
非控制權益期末帳面金額	<u><b>\$ 425,455</b></u>	<u><b>425,455</b></u>

大成長城企業股份有限公司及子公司合併財務報告附註(續)

	114年度	113年度
營業收入	\$ <u>851,110</u>	<u>797,049</u>
本期淨利(損)	\$ 109,035	69,988
其他綜合損益	-	-
綜合損益總額	\$ <u>109,035</u>	<u>69,988</u>
歸屬於非控制權益之本期淨利	\$ <u>49,066</u>	<u>31,495</u>
歸屬於非控制權益之綜合損益總額	\$ <u>49,066</u>	<u>31,497</u>
	114年度	113年度
營業活動現金流量	\$ 139,541	108,498
投資活動現金流量	(6,553)	(3,924)
籌資活動現金流量	(123,236)	(80,000)
現金及約當現金增加(減少)數	\$ <u>9,752</u>	<u>24,574</u>
支付予非控制權益之股利	\$ -	-

3. 中一食品股份有限公司之彙總性財務資訊

	114.12.31	113.12.31
流動資產	\$ 862,620	908,243
非流動資產	2,644,907	2,535,655
流動負債	(1,330,379)	(1,264,282)
非流動負債	(54,400)	(157,250)
淨資產	\$ <u>2,122,748</u>	<u>2,022,366</u>
非控制權益期末帳面金額	\$ <u>738,747</u>	<u>707,885</u>
	114年度	113年度
營業收入	\$ <u>4,295,501</u>	<u>4,658,536</u>
本期淨利(損)	\$ 88,178	192,631
其他綜合損益	-	-
綜合損益總額	\$ <u>88,178</u>	<u>192,631</u>
歸屬於非控制權益之本期淨利	\$ <u>30,862</u>	<u>67,421</u>
歸屬於非控制權益之綜合損益總額	\$ <u>30,862</u>	<u>67,421</u>
	114年度	113年度
營業活動現金流量	\$ 352,959	61,715
投資活動現金流量	(380,658)	(282,306)
籌資活動現金流量	(85,122)	354,043
現金及約當現金增加(減少)數	\$ <u>(112,821)</u>	<u>133,452</u>
支付予非控制權益之股利	\$ -	-

大成長城企業股份有限公司及子公司合併財務報告附註(續)

4.亞洲營養技術(越南)投資有限公司之彙總性財務資訊

	<u>114.12.31</u>	<u>113.12.31</u>
流動資產	\$ 6,294,115	5,143,356
非流動資產	3,589,981	3,089,906
流動負債	(3,625,981)	(3,261,826)
非流動負債	<u>(2,217,518)</u>	<u>(1,768,883)</u>
淨資產	<u>\$ 4,040,597</u>	<u>3,202,553</u>
非控制權益期末帳面金額	<u>\$ 1,393,602</u>	<u>830,724</u>
	<u>114年度</u>	<u>113年度</u>
營業收入	<u>\$ 18,098,663</u>	<u>19,605,620</u>
本期淨利(損)	\$ 948,143	859,828
其他綜合損益	<u>532,139</u>	<u>(431,864)</u>
綜合損益總額	<u>\$ 1,480,282</u>	<u>427,964</u>
歸屬於非控制權益之本期淨利	<u>\$ 327,014</u>	<u>296,555</u>
歸屬於非控制權益之綜合損益總額	<u>\$ 510,549</u>	<u>102,282</u>
	<u>114年度</u>	<u>113年度</u>
營業活動現金流量	\$ 2,923,863	1,534,931
投資活動現金流量	(431,554)	(143,740)
籌資活動現金流量	<u>(655,700)</u>	<u>(229,495)</u>
現金及約當現金增加(減少)數	<u>\$ 1,836,609</u>	<u>1,161,696</u>
支付予非控制權益之股利	<u>\$ 221,475</u>	<u>77,528</u>

(十二)不動產、廠房及設備

合併公司不動產、廠房及設備之成本、折舊及減損損失變動明細如下：

	房屋								總計
	土地	及建築	機器設備	運輸設備	其他設備	租賃改良	租賃資產	未完工程	
成本或認定成本：									
民國114年1月1日餘額	\$ 5,594,673	9,138,812	22,862,247	752,281	5,976,893	1,084,701	394	3,799,857	49,209,858
合併取得(詳附註六(九))	-	9,019	-	2,483	-	-	-	52,081	63,583
增添	1,326,463	434,815	711,367	46,378	528,738	158,431	-	3,479,136	6,685,328
轉入(轉出)	113,956	228,069	495,970	71,052	492,077	2,621	-	(1,071,294)	332,451
重分類至投資性不動產	-	(358,784)	-	-	-	-	-	-	(358,784)
自投資性不動產轉入	-	141,946	-	-	-	-	-	-	141,946
處分	(42,902)	(555,713)	(1,334,205)	(77,672)	(557,149)	(10,276)	-	(118,685)	(2,696,602)
匯率變動之影響	<u>(6,105)</u>	<u>(91,604)</u>	<u>(415,829)</u>	<u>(16,151)</u>	<u>(24,370)</u>	<u>(10,185)</u>	<u>-</u>	<u>(3,789)</u>	<u>(568,033)</u>
民國114年12月31日餘額	<u>\$ 6,986,085</u>	<u>8,946,560</u>	<u>22,319,550</u>	<u>778,371</u>	<u>6,416,189</u>	<u>1,225,292</u>	<u>394</u>	<u>6,137,306</u>	<u>52,809,747</u>

## 大成長城企業股份有限公司及子公司合併財務報告附註(續)

	房屋								總計
	土地	及建築	機器設備	運輸設備	其他設備	租賃改良	租賃資產	未完工程	
民國113年1月1日餘額	\$ 5,398,356	7,713,235	19,651,476	707,628	5,367,818	985,650	394	3,496,711	43,321,268
合併取得(詳附註六(九))	-	-	196,092	-	2,602	-	-	-	198,694
增添	198,608	61,461	630,845	56,068	114,000	97,410	-	3,558,497	4,716,889
轉入(轉出)	-	781,454	2,075,277	32,381	531,700	105	-	(3,241,616)	179,301
自投資性不動產轉入	-	533,995	-	-	-	-	-	-	533,995
處分	(5,324)	(5,304)	(417,824)	(54,041)	(84,572)	(21,236)	-	(9,928)	(598,229)
匯率變動之影響	3,033	53,971	726,381	10,245	45,345	22,772	-	(3,807)	857,940
民國113年12月31日餘額	<u>\$ 5,594,673</u>	<u>9,138,812</u>	<u>22,862,247</u>	<u>752,281</u>	<u>5,976,893</u>	<u>1,084,701</u>	<u>394</u>	<u>3,799,857</u>	<u>49,209,858</u>
折舊及減損損失：									
民國114年1月1日餘額	\$ -	3,204,801	12,322,175	504,123	4,292,084	725,453	375	-	21,049,011
提列折舊	-	309,739	1,365,187	77,042	718,852	95,187	10	-	2,566,017
減損損失(迴轉)	-	168,295	215,760	308	14,972	-	-	98,216	497,551
轉入(轉出)	-	-	-	-	(1,242)	-	-	-	(1,242)
重分類至投資性不動產	-	(238,789)	-	-	-	-	-	-	(238,789)
自投資性不動產轉入	-	53,517	-	-	-	-	-	-	53,517
處分	-	(483,441)	(1,016,762)	(69,236)	(512,530)	(3,424)	-	-	(2,085,393)
匯率變動之影響	-	(43,957)	(213,522)	(10,743)	(22,665)	(5,084)	-	-	(295,971)
民國114年12月31日餘額	<u>\$ -</u>	<u>2,970,165</u>	<u>12,672,838</u>	<u>501,494</u>	<u>4,489,471</u>	<u>812,132</u>	<u>385</u>	<u>98,216</u>	<u>21,544,701</u>
民國113年1月1日餘額	\$ -	2,746,075	10,884,510	473,897	3,747,247	649,223	355	-	18,501,307
合併取得(詳附註六(九))	-	-	168,513	-	3,942	-	-	-	172,455
提列折舊	-	287,936	1,235,438	72,324	633,877	78,360	20	-	2,307,955
減損損失(迴轉)	-	-	(37,945)	-	-	-	-	-	(37,945)
轉入(轉出)	-	-	-	-	(371)	-	-	-	(371)
自投資性不動產轉入	-	171,203	-	-	-	-	-	-	171,203
處分	-	(22,139)	(334,657)	(48,461)	(94,667)	(16,103)	-	-	(516,027)
匯率變動之影響	-	21,726	406,316	6,363	2,056	13,973	-	-	450,434
民國113年12月31日餘額	<u>\$ -</u>	<u>3,204,801</u>	<u>12,322,175</u>	<u>504,123</u>	<u>4,292,084</u>	<u>725,453</u>	<u>375</u>	<u>-</u>	<u>21,049,011</u>
帳面價值：									
民國114年12月31日	<u>\$ 6,986,085</u>	<u>5,976,395</u>	<u>9,646,712</u>	<u>276,877</u>	<u>1,926,718</u>	<u>413,160</u>	<u>9</u>	<u>6,039,090</u>	<u>31,265,046</u>
民國113年1月1日	<u>\$ 5,398,356</u>	<u>4,967,160</u>	<u>8,766,966</u>	<u>233,731</u>	<u>1,620,571</u>	<u>336,427</u>	<u>39</u>	<u>3,496,711</u>	<u>24,819,961</u>
民國113年12月31日	<u>\$ 5,594,673</u>	<u>5,934,011</u>	<u>10,540,072</u>	<u>248,158</u>	<u>1,684,809</u>	<u>359,248</u>	<u>19</u>	<u>3,799,857</u>	<u>28,160,847</u>

### 1. 減損損失及續後迴轉

大陸地區子公司受制於經濟衰退及同業競爭導致連續虧損，因此須評估各虧損子公司固定資產之可回收金額，其可回收金額係以其使用價值為估計基礎，因固定資產帳面金額高於其可回收金額，故認列減損損失361,917千元。

台灣地區部分子公司，因業績不佳產能無法有效利用導致連續虧損，因此須評估其固定資產之可回收金額，其可回收金額係以其使用價值為估計基礎，因固定資產帳面金額高於其可回收金額，故認列減損損失137,134千元。

減損損失認列於合併綜合損益表之「其他利益及損失」中。

民國一一四年估計使用價值係分別以稅後折現率3.09%~13.9%計算。

本公司以前年度飼料廠閒置資產提列減損損失1,500千元，因該閒置資產業已處分，故本期全數迴轉減損損失1,500千元。

民國一一四年及一一三年十二月三十一日止合併公司累計提列減損損失分別為688,340千元及190,415千元。

## 大成長城企業股份有限公司及子公司合併財務報告附註(續)

合併公司於民國一一四年及一一三年十二月三十一日分別持有農業用地計180筆、151筆，帳面金額分別為919,239千元及644,582千元，因皆屬農業用地，而無法過戶於合併公司，故暫以個人名義登記產權，惟已取得協議書，並設定抵押予合併公司。

2. 合併公司於民國一一四年度因建構廠房設備資本化之利息成本為84,086千元，其係依資本化利率1.9%計算。

民國一一三年度無因建構廠房設備利息資本化情形。

### (十三) 使用權資產

合併公司使用權資產之明細如下：

	土 地	房 屋 及 建 築	機 器 設 備	運 輸 設 備	總 計
使用權資產成本：					
民國114年1月1日餘額	\$ 1,419,511	3,097,135	9,615	53,620	4,579,881
透過企業合併取得	57,079	-	-	-	57,079
增添	188,793	1,576,012	1,992	-	1,766,797
處分	(11,953)	(421,031)	(5,955)	(8,086)	(447,025)
轉入(出)投資性不動產	(100,219)	(44,138)	-	-	(144,357)
匯率變動之影響	(107,747)	(137,279)	(170)	(849)	(246,045)
民國114年12月31日餘額	<u>\$ 1,445,464</u>	<u>4,070,699</u>	<u>5,482</u>	<u>44,685</u>	<u>5,566,330</u>
民國113年1月1日餘額	\$ 1,515,643	2,623,880	4,709	48,452	4,192,684
增添	24,270	331,925	6,958	9,911	373,064
處分	(171,310)	(51,833)	(2,114)	(6,768)	(232,025)
轉入(出)投資性不動產	-	137,664	-	-	137,664
匯率變動之影響	50,908	55,499	62	2,025	108,494
民國113年12月31日餘額	<u>\$ 1,419,511</u>	<u>3,097,135</u>	<u>9,615</u>	<u>53,620</u>	<u>4,579,881</u>
使用權資產之累計折舊及減損					
損失：					
民國114年1月1日餘額	\$ 210,972	1,208,710	1,161	46,051	1,466,894
提列折舊	104,913	537,753	739	4,456	647,861
轉入(出)投資性不動產	(38,737)	(7,506)	-	-	(46,243)
提列減損損失(迴轉)	-	27,511	-	-	27,511
處分	(6,395)	(343,045)	(611)	(7,912)	(357,963)
匯率變動之影響	(10,279)	(28,844)	(28)	942	(38,209)
民國114年12月31日餘額	<u>\$ 260,474</u>	<u>1,394,579</u>	<u>1,261</u>	<u>43,537</u>	<u>1,699,851</u>
民國113年1月1日餘額	\$ 302,241	884,158	820	46,567	1,233,786
提列折舊	69,457	205,874	849	4,676	280,856
轉入(出)投資性不動產	-	110,131	-	-	110,131
處分	(167,855)	(37,169)	(576)	(5,553)	(211,153)
匯率變動之影響	7,129	45,719	68	361	53,277
民國113年12月31日餘額	<u>\$ 210,972</u>	<u>1,208,713</u>	<u>1,161</u>	<u>46,051</u>	<u>1,466,897</u>

大成長城企業股份有限公司及子公司合併財務報告附註(續)

帳面價值：	土 地	房 屋 及 建 築	機 器 設 備	運 輸 設 備	總 計
民國114年12月31日	\$ <u>1,184,990</u>	<u>2,676,120</u>	<u>4,221</u>	<u>1,148</u>	<u>3,866,479</u>
民國113年1月1日	\$ <u>1,213,402</u>	<u>1,739,722</u>	<u>3,889</u>	<u>1,885</u>	<u>2,958,898</u>
民國113年12月31日	\$ <u>1,208,539</u>	<u>1,888,422</u>	<u>8,454</u>	<u>7,569</u>	<u>3,112,984</u>

民國一一四年度部分事業群績效不佳，合併公司採用可回收金額法進行減損測試，並重新評估其估計，認列減損損失27,511千元。截至民國一一四年及一一三年十二月三十一日日止，合併公司對於該事業體累計提列減損損失為73,397千元及47,396千元。

(十四)投資性不動產

投資性不動產包含合併公司所持有之自有資產、以營業租賃出租予第三方之商場表彰租賃權利之使用權資產。出租之投資性不動產其原始不可取消期間為三至十一年。

已出租之投資性不動產其租金收益均為固定金額。

合併公司投資性不動產之明細如下：

成本或認定成本：	自有資產		使用權資產	總 計
	土地及改良物	房屋及建築	土地及房屋建築	
民國114年1月1日餘額	\$ 113,148	270,529	12,578	396,255
自不動產、廠房及設備轉入	-	358,784	144,357	503,141
移轉至不動產、廠房及設備	-	(141,946)	-	(141,946)
匯率變動之影響	-	(6,199)	-	(6,199)
民國114年12月31日餘額	\$ <u>113,148</u>	<u>481,168</u>	<u>156,935</u>	<u>751,251</u>
民國113年1月1日餘額	\$ 113,640	773,801	149,619	1,037,060
移轉至不動產、廠房及設備	-	(531,971)	(137,664)	(669,635)
處分報廢	(492)	-	-	(492)
匯率變動之影響	-	28,699	623	29,322
民國113年12月31日餘額	\$ <u>113,148</u>	<u>270,529</u>	<u>12,578</u>	<u>396,255</u>
折舊及減損損失：				
民國114年1月1日餘額	\$ -	161,427	12,578	174,005
折舊	-	6,662	-	6,662
自不動產、廠房及設備轉入	-	238,789	46,243	285,032
移轉至不動產、廠房及設備	-	(53,517)	-	(53,517)
減損損失迴轉	-	(36,000)	-	(36,000)
匯率變動之影響	-	(234)	-	(234)
民國114年12月31日餘額	\$ <u>-</u>	<u>317,127</u>	<u>58,821</u>	<u>375,948</u>

大成長城企業股份有限公司及子公司合併財務報告附註(續)

	自有資產		使用權資產	總計
	土地及改良物	房屋及建築	土地及房屋建築	
民國113年1月1日餘額	\$ -	315,958	127,593	443,551
本年度折舊	-	16,845	-	16,845
自不動產、廠房及設備轉入	-	(184,143)	(115,637)	(299,780)
匯率變動之影響	-	12,767	622	13,389
民國113年12月31日餘額	\$ -	<u>161,427</u>	<u>12,578</u>	<u>174,005</u>
帳面金額：				
民國114年12月31日	\$ <u>113,148</u>	<u>164,041</u>	<u>98,114</u>	<u>375,303</u>
民國113年1月1日	\$ <u>113,640</u>	<u>457,843</u>	<u>22,026</u>	<u>593,509</u>
民國113年12月31日	\$ <u>113,148</u>	<u>109,102</u>	-	<u>222,250</u>
公允價值：				
民國114年12月31日			\$ <u>395,201</u>	
民國113年12月31日			\$ <u>312,084</u>	

投資性不動產之公允價值係以管理當局之評價為基礎，該評價係以市場價值為主，以市場比較法比較鄰近地區相似條件之不動產市場價值，以決定不動產之價值。

投資性不動產包含數個出租予他人之商用不動產。租賃合約原始不可取消之租期為2至9年，其後續租期則與承租人協商，且未收取或有租金，相關資訊請詳附註六(二十一)。

本公司於民國一一四年及一一三年十二月三十一日皆持有農業用地計1筆，帳面金額皆為313千元。因皆屬農業用地，無法過戶於本公司，故暫以個人名義登記產權，惟已取得協議書，並設定抵押予本公司。

截至民國一一四年及一一三年十二月三十一日，合併公司之投資性不動產均未有提供作質押擔保之情形。

以前年度部分出租房產因房地產價格下跌，本公司進行減損測試，認列減損損失36,000千元。截至民國一一四年十二月三十一日止，該地區房價業已大幅上漲，故合併公司迴轉該資產減損損失。

(十五)其他非流動資產－其他

	114.12.31	113.12.31
預付土地及工程設備款	\$ 625,280	878,649
留抵稅額	383,685	447,778
存出保證金	407,289	368,055
未攤提費用	24,546	29,934
預付勞務費	449,183	422,512
其他	37,188	117,414
合計	\$ <u>1,927,171</u>	<u>2,264,342</u>

大成長城企業股份有限公司及子公司合併財務報告附註(續)

(十六)短期借款

	<u>114.12.31</u>	<u>113.12.31</u>
信用狀借款	\$ 221,938	944,690
無擔保借款	<u>19,513,536</u>	<u>15,514,458</u>
合 計	<u>\$ 19,735,474</u>	<u>16,459,148</u>
尚未使用額度	<u>\$ 15,859,422</u>	<u>13,438,166</u>
利率區間	<u>0.5%~6.35%</u>	<u>0.5%~6.51%</u>

1.借款之發行及償還

	<u>合 計</u>
114年1月1日期初餘額	\$ 16,459,148
本期新增借款(到期日114年1月至115年9月)	53,456,844
本期償還借款	(49,975,525)
匯率變動影響數	<u>(204,993)</u>
114年12月31日餘額	<u>\$ 19,735,474</u>
113年1月1日期初餘額	\$ 13,359,945
本期新增借款(到期日113年1月至114年12月)	133,925,749
本期償還借款	(131,026,969)
匯率變動影響數	<u>200,423</u>
113年12月31日餘額	<u>\$ 16,459,148</u>

2.銀行借款之擔保品

合併公司為保證銀行借款發行備償本票之情形請詳附註九。

(十七)應付短期票券

	<u>114.12.31</u>		
	<u>保證或承兌機構</u>	<u>利率區間(%)</u>	<u>金 額</u>
應付商業本票	兆豐票券	1.928%~2.05%	\$ 550,000
應付商業本票	大中票券	1.908%~2.198%	370,000
應付商業本票	台灣票券	1.918%	300,000
應付商業本票	中華票券	1.988%~2.198%	460,000
應付商業本票	大慶票券	1.998%~2.040%	160,000
應付商業本票	國際票券	1.918%	800,000
應付商業本票	合庫票券	1.948%	300,000
應付商業本票	萬通票券	1.968%	<u>300,000</u>
合 計			<u>\$ 3,240,000</u>
未使用額度			<u>\$ 1,470,000</u>

大成長城企業股份有限公司及子公司合併財務報告附註(續)

<b>113.12.31</b>			
	<u>保證或承兌機構</u>	<u>利率區間(%)</u>	<u>金額</u>
應付商業本票	兆豐票券	1.968%~2.268%	\$ 950,000
應付商業本票	大中票券	2.298%	20,000
應付商業本票	台灣票券	1.988%	300,000
應付商業本票	中華票券	1.968%~2.198%	580,000
應付商業本票	大慶票券	1.988%~2.06%	210,000
合 計			<u>\$ 2,060,000</u>
未使用額度			<u>\$ 2,800,000</u>

1.商業本票之發行及償還

	<u>合 計</u>
114年1月1日期初餘額	\$ 2,060,000
本期新增商業本票 (到期日114年1月至115年2月)	30,880,000
本期償還商業本票	<u>(29,700,000)</u>
114年12月31日餘額	<u>\$ 3,240,000</u>
113年1月1日期初餘額	\$ 3,870,000
本期新增商業本票 (到期日113年2月至114年2月)	28,927,000
本期償還商業本票	<u>(30,737,000)</u>
113年12月31日餘額	<u>\$ 2,060,000</u>

2.銀行借款之擔保品

本公司為保證商業本票發行之備償本票情形請詳附註九。

(十八)長期借款

合併公司長期借款之明細如下：

	<u>114.12.31</u>	<u>113.12.31</u>
無擔保銀行借款	\$ 1,261,767	2,421,173
減：一年內到期部分	<u>(595,150)</u>	<u>(751,521)</u>
合 計	<u>\$ 666,617</u>	<u>1,669,652</u>
尚未使用額度	<u>\$ 1,229,500</u>	<u>998,957</u>
利率區間	<u>1.77%~4.63%</u>	<u>2.15%~5.08%</u>

## 大成長城企業股份有限公司及子公司合併財務報告附註(續)

### 1. 借款之發行及償還

	合 計
114年1月1日餘額	\$ 2,421,173
本期新增借款(到期日116年11月)	54,737
本期償還借款	(1,158,387)
匯率變動影響數	(55,756)
114年12月31日餘額	\$ 1,261,767
113年1月1日餘額	\$ 2,033,686
本期新增借款(到期日114年11月至117年1月)	960,545
本期償還借款	(665,436)
匯率變動影響數	92,378
113年12月31日餘額	\$ 2,421,173

### 2. 銀行借款之擔保品

合併公司為保證銀行借款發行備償本票之情形請詳附註九。

### 3. 符合借款合同

依據借款合同約定，合併公司之子公司蚌埠大成食品有限公司之無擔保銀行借款1,155,517千元應於5年內償還，合併公司並與銀行約定如下：

- (1) 於借款期間內其累計借款金額與累計已投入興建廠房使用資本金、股東貸款或關聯企業貸款或其他內部資金比例須維持在不超過450：550
- (2) 借款公司淨值與借款比小於1.3倍及償債比率大於1.2倍
- (3) 為借款公司擔保之子公司淨值大於16億人民幣，負債淨值比小於0.8倍
- (4) 為借款公司擔保之子公司須確保能達到條款要求之產能，並在約定期間前提供由銀行認可之獨立第三方機構驗證其工程驗收案證明。
- (5) 為借款公司擔保之子公司須確保本公司始終至少直接或間接持有其百分之五十一的股權及實質控制權。

若合併公司違反上述限制條款，借款銀行有權調整合併公司之融資額度及提請其提前將全部或部分借款，連同累計利息一併償還。

若合併公司違反用途規定或出現任何未付款項時，借款利率將會調整為原約定利率之1.5倍。

### 4. 公司保證人之背書保證情形，請詳附註十三。

大成長城企業股份有限公司及子公司合併財務報告附註(續)

(十九)其他應付款

合併公司其他應付款明細如下：

	<u>114.12.31</u>	<u>113.12.31</u>
應付薪資及員工福利	\$ 1,824,234	1,712,357
應付員工酬勞	124,985	124,985
應付董事酬勞	45,000	45,000
應付利息	24,293	18,024
應付股利	689	633
應付工程款	296,360	700,558
其他應付款-關係人	854	143,781
其他應付費用	<u>1,537,752</u>	<u>734,312</u>
合 計	<u>\$ 3,854,167</u>	<u>3,479,650</u>

(二十)租賃負債

合併公司租賃負債之帳面金額如下：

	<u>114.12.31</u>	<u>113.12.31</u>
流動	<u>\$ 380,271</u>	<u>247,906</u>
非流動	<u>\$ 2,806,236</u>	<u>2,058,546</u>

到期分析請詳附註六(二十七)金融工具。

認列於損益之金額如下：

	<u>114年度</u>	<u>113年度</u>
租賃負債之利息費用	<u>\$ 121,282</u>	<u>95,323</u>
不計入租賃負債衡量之變動租賃給付	<u>\$ 267,903</u>	<u>277,927</u>
轉租使用權資產之收益	<u>\$ (78,972)</u>	<u>(85,983)</u>
短期租賃之費用	<u>\$ 251,805</u>	<u>439,502</u>
低價值租賃資產之費用(不包含短期租賃之低價值租賃)	<u>\$ 28,952</u>	<u>28,622</u>

認列於現金流量表之金額如下：

	<u>114年度</u>	<u>113年度</u>
租賃之現金流出總額	<u>\$ 1,219,862</u>	<u>1,098,769</u>

(二十一)營業租賃

1.出租人租賃

合併公司出租其投資性不動產，由於並未移轉附屬於標的資產所有權之幾乎所有風險與報酬，該等租賃合約係分類為營業租賃，請詳附註六(十四)投資性不動產。

## 大成長城企業股份有限公司及子公司合併財務報告附註(續)

租賃給付之到期分析以報導日後將收取之未折現租賃給付總額列示如下表：

	<u>114.12.31</u>	<u>113.12.31</u>
低於一年	\$ 23,568	23,719
一至五年	79,741	86,440
五年以上	<u>2,170</u>	<u>2,480</u>
未折現租賃給付總額	<u>\$ 105,479</u>	<u>112,639</u>

民國一一四年度及一一三年度由投資性不動產產生之租金收入分別為16,211千元及20,105千元。

### (二十二)員工福利

#### 1.確定福利計畫

合併公司確定福利義務現值與計劃資產公允價值之調節如下：

	<u>114.12.31</u>	<u>113.12.31</u>
確定福利義務之現值	\$ (64,800)	(41,987)
計畫資產之公允價值	<u>187,004</u>	<u>180,284</u>
淨確定福利淨資產	<u>\$ 122,204</u>	<u>138,297</u>

合併公司員工福利資產明細如下：

	<u>114.12.31</u>	<u>113.12.31</u>
確定福利計劃資產	\$ 122,204	138,968
確定福利計劃負債	<u>-</u>	<u>(671)</u>
合計	<u>\$ 122,204</u>	<u>138,297</u>

合併公司之確定福利計畫提撥至台灣銀行之勞工退休準備金專戶。適用勞動基準法之每位員工之退休支付，係依據服務年資所獲得之基數及其退休前六個月之平均薪資計算。

#### (1)計畫資產組成

合併公司依勞動基準法提撥之退休基金係由行政院勞工委員會勞工退休基金監理會(以下簡稱勞工退休基金監理會)統籌管理，依「勞工退休基金收支保管及運用辦法」規定，基金之運用，其每年決算分配之最低收益，不得低於依當地銀行二年定期存款利率計算之收益。

本公司依南區國稅新化一字第0920015946號函核准成立「職工退休金管理委員會」提撥退休金至合作金庫商業銀行職工退休準備金專戶。

合併公司截至民國一一四年及一一三年十二月三十一日之台灣銀行勞工退休準備金專戶及合作金庫銀行職工退休準備金餘額分別為187,005千元及180,284千元。勞工退休基金資產運用之資料包括基金收益率以及基金資產配置，請詳行政院勞工委員會勞工退休基金監理會網站公布之資訊。

大成長城企業股份有限公司及子公司合併財務報告附註(續)

(2)確定福利義務現值之變動

合併公司確定福利義務現值變動如下：

	<u>114年度</u>	<u>113年度</u>
1月1日確定福利義務	\$ 41,987	47,811
當期服務成本及利息	1,148	1,448
淨確定福利負債(資產)再衡量數		
—經驗變動產生之損益	27,296	-
—因財務假設變動所產生之精算損益	1,563	(1,928)
前期服務成本及清償產生之損益	-	(5,344)
計畫支付之福利	<u>(7,194)</u>	<u>-</u>
12月31日確定福利義務	<u>\$ 64,800</u>	<u>41,987</u>

(3)計畫資產現值之變動

合併公司確定福利計畫資產現值之變動如下：

	<u>114年度</u>	<u>113年度</u>
1月1日計畫資產之公允價值	\$ 180,284	170,226
利息收入	2,902	2,059
淨確定福利負債(資產)再衡量數		
—計畫資產報酬(不含當期利息)	8,336	10,643
已提撥至計畫之金額	2,676	2,700
計畫已支付之福利	<u>(7,194)</u>	<u>(5,344)</u>
12月31日計畫資產之公允價值	<u>\$ 187,004</u>	<u>180,284</u>

(4)認列為損益之費用

合併公司列報為費用之明細如下：

	<u>114年度</u>	<u>113年度</u>
當期服務成本	\$ 480	874
淨確定福利負債(資產)之淨利息	<u>(2,234)</u>	<u>(1,485)</u>
合計(列報管理費用)	<u>\$ (1,754)</u>	<u>(611)</u>

(5)認列為其他綜合損益之淨確定福利負債(資產)之再衡量數

合併公司累計認列於其他綜合損益之淨確定福利負債(資產)之再衡量數如下：

	<u>114年度</u>	<u>113年度</u>
1月1日累積餘額	\$ (7,665)	(20,236)
本期認列	<u>(20,523)</u>	<u>12,571</u>
12月31日累積餘額	<u>\$ (28,188)</u>	<u>(7,665)</u>

大成長城企業股份有限公司及子公司合併財務報告附註(續)

(6)精算假設

合併公司於財務報導結束日用以決定確定福利義務現值之重大精算假設如下：

	<u>114.12.31</u>	<u>113.12.31</u>
折現率	1.3%~1.4%	1.6%
未來薪資增加	1.00%~2.00%	1.00%~2.00%

合併公司預計於民國一一四年年度報導日後之一年內支付予確定福利計畫之提撥金額為2,567千元。

確定福利計畫之加權平均存續期間為5.1~12.8年。

(7)計算確定福利義務現值時，合併公司必須運用判斷及估計以決定資產負債表日相關精算假設，包含員工離職率及未來薪資變動等。任何精算假設之變動，均可能重大影響合併公司確定福利義務之金額。

(8)敏感度分析

當採用之主要精算假設變動對確定福利資產現值之影響如下：

	<u>對確定福利計劃資產之影響</u>	
	<u>增加</u>	<u>減少</u>
114年12月31日		
折現率(變動0.25%)	\$ 1,794	(1,890)
未來薪資(變動0.25%)	(1,724)	1,646
113年12月31日		
折現率(變動0.25%)	\$ 553	(574)
未來薪資(變動0.25%)	(488)	472
	<u>對確定福利計劃負債之影響</u>	
	<u>增加</u>	<u>減少</u>
114年12月31日		
折現率(變動0.25%)	\$ -	-
未來薪資(變動0.25%)	-	-
113年12月31日		
折現率(變動0.25%)	\$ (48)	48
未來薪資(變動0.25%)	40	(40)

上述之敏感度分析係基於其他假設不變的情況下分析單一假設變動之影響。實務上許多假設的變動則可能是連動的。敏感度分析係與計算資產負債表之淨確定福利負債所採用的方法一致。

本期編製敏感度分析所使用之方法與假設與前期相同。

## 大成長城企業股份有限公司及子公司合併財務報告附註(續)

### 2. 確定提撥計畫

合併公司對於台灣地區員工之確定提撥計畫係依勞工退休金條例之規定，依勞工每月工資6%之提繳率，提撥至勞工保險局之勞工退休金個人專戶。在此計畫下合併公司提撥固定金額至勞工保險局後，即無支付額外金額之法定或推定義務。

合併公司對於中國僱員，必須參與中國有關市政府營辦的退休金計畫，即於有關年內須按有關中國機關所釐定標準工資為基準，民國一一四年度及一一三年度均按16%的比例支付年度退休金提撥。除上述外，合併公司並無就中國僱員退休福利承擔其他重大責任。

根據香港強制性公積金計劃條例，合併公司亦為根據香港僱傭條例僱用的僱員設立強制性公積金計劃（「強積金計劃」）。強積金計劃為由獨立信託人管理的定額提撥退休計畫。根據強積金計劃，合併公司及其僱員分別按僱員相關收入的6%及0%向計劃提撥，提撥額的每月相關收入以30,000港元為限。向計劃作出的提撥即時歸屬僱員。

向馬來西亞的僱員公積金所作提撥於民國一一四年度及一一三年度均根據僱員薪金的13%計算。

合併公司亦在越南為合資格員工投購法定社會保障及醫療保險，民國一一四年度及一一三年度提撥比例均達彼等薪酬的20.5%。

合併公司民國一一四年度及一一三年度確定提撥退休金辦法下之退休金費用分別為391,767千元及379,772千元。

### (二十三) 所得稅

#### 1. 合併公司之所得稅費用(利益)明細如下：

	<u>114年度</u>	<u>113年度</u>
當期所得稅費用		
當期產生	\$ 1,196,816	1,253,665
調整前期之當期所得稅	<u>(16,140)</u>	<u>(60,387)</u>
	<u>1,180,676</u>	<u>1,193,278</u>
遞延所得稅費用		
暫時性差異之發生及迴轉	32,605	12,053
未認列可減除暫時性差異之變動	47,035	-
前期未認列課稅損失之認列	<u>(7,972)</u>	<u>(1,742)</u>
	<u>71,668</u>	<u>10,311</u>
所得稅費用(不含出售停業單位利得所得稅)	<u>\$ 1,252,344</u>	<u>1,203,589</u>

合併公司認列於其他綜合損益之下的所得稅費用明細如下：

	<u>114年度</u>	<u>113年度</u>
確定福利計畫之再衡量數	<u>\$ (4,165)</u>	<u>2,388</u>

## 大成長城企業股份有限公司及子公司合併財務報告附註(續)

合併公司之所得稅費用與稅前淨利之關係調節如下：

	<b>114年度</b>	<b>113年度</b>
本期淨利	\$ 5,539,245	5,619,658
依公司所在地國內計算之所得稅	1,107,849	1,123,932
外國轄區稅率差異影響數	(39,478)	(12,308)
不可扣抵之費用	144,854	769
免稅所得	(149,748)	(13,767)
其他永久性差異	(55,792)	131,341
認列前期未認列之課稅損失	(7,972)	(1,742)
未認列遞延所得稅資產之當期課稅損失	221,736	31,229
未認列可減除暫時性差異之變動	47,035	-
前期所得稅費用高估數	(16,140)	(60,387)
未分配盈餘加徵所得稅	-	4,522
合 計	<b>\$ 1,252,344</b>	<b>1,203,589</b>

### 2. 遞延所得稅資產及負債

#### (1) 未認列遞延所得稅負債

與投資子公司相關之暫時性差異因合併公司可控制該項暫時性差異迴轉之時間，且很有可能於可預見之未來不會迴轉，故未認列遞延所得稅負債。其相關金額如下：

	<b>114.12.31</b>	<b>113.12.31</b>
與投資子公司相關之暫時性差異彙總金額	\$ 11,030,407	9,533,713
未認列為遞延所得稅負債之金額	<b>\$ 1,963,792</b>	<b>1,969,996</b>

#### (2) 未認列遞延所得稅資產

合併公司未認列為遞延所得稅資產之項目如下：

	<b>114.12.31</b>	<b>113.12.31</b>
可減除暫時性差異	\$ 36,378	32,869
課稅損失	395,634	463,773
	<b>\$ 432,012</b>	<b>496,642</b>

合併公司課稅損失係依所在地所得稅法規定之前五至十年度虧損得自當年度之純益扣除，再行核課所得稅。該等項目未認列為遞延所得稅資產，係因合併公司於未來並非很有可能具有足夠之課稅所得以供該暫時性差異使用。

大成長城企業股份有限公司及子公司合併財務報告附註(續)

截至民國一一四年十二月三十一日止，合併公司尚未認列為遞延所得稅資產之課稅損失，其扣除期限如下：

虧損年度	尚未扣除之虧損	得扣除之最後年度
民國107年度	\$ 13,143	117年度
民國108年度	44,134	118年度
民國109年度	11,320	119年度
民國110年度	245,518	120年度
民國111年度	479,121	121年度
民國112年度	463,436	122年度
民國113年度	350,864	123年度
民國114年度	11,368	124年度
	<b>\$ 1,618,904</b>	

(3)已認列之遞延所得稅資產及負債

遞延所得稅資產及負債之變動如下：

遞延所得稅負債：

	確定福利 負債準備	未實現 兌換損益	公允價值 利益	其他	合計
民國114年1月1日	\$ 24,320	-	2,202	184,453	210,975
借記(貸記)損益表	601	-	(733)	371,921	371,789
借記(貸記)其他綜合損益	(4,165)	-	-	-	(4,165)
民國114年12月31日	<b>\$ 20,756</b>	<b>-</b>	<b>1,469</b>	<b>556,374</b>	<b>578,599</b>
民國113年1月1日	\$ 21,561	7,955	2,220	132,380	164,116
借記(貸記)損益表	371	(7,955)	(18)	52,073	44,471
借記(貸記)其他綜合損益	2,388	-	-	-	2,388
民國113年12月31日	<b>\$ 24,320</b>	<b>-</b>	<b>2,202</b>	<b>184,453</b>	<b>210,975</b>

遞延所得稅資產：

	未實現 兌換損益	公允價值 損失	其他	合計
民國114年1月1日	\$ 1,227	7,575	302,838	311,640
(借記)貸記損益表	(857)	(7,575)	347,616	339,184
民國114年12月31日	<b>\$ 370</b>	<b>-</b>	<b>650,454</b>	<b>650,824</b>
民國113年1月1日	\$ -	6,530	272,692	279,222
(借記)貸記損益表	1,227	1,045	30,146	32,418
民國113年12月31日	<b>\$ 1,227</b>	<b>7,575</b>	<b>302,838</b>	<b>311,640</b>

## 大成長城企業股份有限公司及子公司合併財務報告附註(續)

3.本公司之營利事業所得稅結算申報已奉稅捐稽徵機關核定至一一二年度。

國內子公司業經稅捐稽徵機關核定年度如下：

- 全能營養技術(股)公司：業經稅捐稽徵機關核定至一一二年度。
- 黃河投資(股)公司：業經稅捐稽徵機關核定至一一二年度。
- 都城實業(股)公司：業經稅捐稽徵機關核定至一一二年度。
- 美藍雷(股)公司：業經稅捐稽徵機關核定至一一二年度。
- 中一食品(股)公司：業經稅捐稽徵機關核定至一一二年度。
- 欣光食品(股)公司：業經稅捐稽徵機關核定至一一二年度。
- 安心巧廚(股)公司：業經稅捐稽徵機關核定至一一二年度。
- 國成麵粉(股)公司：業經稅捐稽徵機關核定至一一二年度。
- 岩島成(股)公司：業經稅捐稽徵機關核定至一一二年度。
- 勝成餐飲(股)公司：業經稅捐稽徵機關核定至一一二年度。
- 檀成餐飲(股)公司：業經稅捐稽徵機關核定至一一二年度。
- 大成永康(股)公司：業經稅捐稽徵機關核定至一一二年度。
- 新食成(股)公司：業經稅捐稽徵機關核定至一一二年度。
- 萬能生醫(股)公司：業經稅捐稽徵機關核定至一一二年度。
- 中華全球(股)公司：業經稅捐稽徵機關核定至一一二年度。
- 毛能寵物營養生技(股)公司：業經稅捐稽徵機關核定至一一二年度。

### (二十四)資本及其他權益

民國一一四年及一一三年十二月三十一日，本公司額定股本總額皆為9,900,000千元，每股面額10元，共為990,000千股。已發行股份均為普通894,767千股。

本公司流通在外股數調節表如下：

	(以千股表達)	
	<u>普通股</u>	
	<u>114年度</u>	<u>113年度</u>
1月1日期初餘額	\$ 894,767	894,767
1月1日子公司持有母公司股票視為庫藏股	(49,060)	(49,060)
1月1日庫藏股	(9,000)	-
買回庫藏股	-	(9,000)
12月31日期末餘額	<u>\$ 836,707</u>	<u>836,707</u>

## 大成長城企業股份有限公司及子公司合併財務報告附註(續)

### 1. 資本公積

本公司資本公積餘額內容如下：

	<b>114.12.31</b>	<b>113.12.31</b>
發行股票溢價	\$ 2,252	2,252
庫藏股票交易	2,173,050	2,034,288
取得或處分子公司股權價格與帳面價值差額	1,493,107	1,451,133
轉換公司債轉換溢價	587,144	587,144
其 他	19,235	19,235
	<b>\$ 4,274,788</b>	<b>4,094,052</b>

依公司法規定，資本公積需優先填補虧損後，始得按股東原有股份之比例以已實現之資本公積發給新股或現金。前項所稱之已實現資本公積，包括超過票面金額發行股票所得之溢額及受領贈與之所得。依發行人募集與發行有價證券處理準則規定，得撥充資本之資本公積，每年撥充之合計金額，不得超過實收資本額百分之十。

### 2. 保留盈餘

依本公司章程規定，年度總決算如有盈餘，應先提繳稅款，彌補以往年度虧損，次提百分之十法定盈餘公積，並依法令規定提列或迴轉特別盈餘公積，如尚有盈餘，其餘額再加計以前年度累積未分配盈餘由董事會擬具分派議案，以發行新股方式為時，應提請股東會決議後分派之。本公司授權董事會特別決議，將應分派股息及紅利或法定盈餘公積及資本公積之全部或部份，以發放現金方式為之，並報告股東會。唯此項盈餘提供分派之比率及股東現金股利之比率，得視當年度實際獲利及資金狀況，經股東會決議調整之。

#### (1) 法定盈餘公積

公司無虧損時，得經股東會決議，以法定盈餘公積發給新股或現金，惟以該項公積超過實收資本額百分之二十五之部分為限。

#### (2) 特別盈餘公積

本公司於首次採用金管會認可之國際財務報導準則時，因選擇適用國際財務報導準則第一號「首次採用國際財務報導準則」豁免項目，帳列股東權益項下之未實現重估增值、累積換算調整數(利益)及於轉換日將帳列資產分類至「投資性不動產」，並依規定以轉換日公允價值作為認定成本而增加保留盈餘之金額為328,719千元，依金管會民國101年4月6日金管證發字第1010012865號令規定提列相同數額之特別盈餘公積，如轉換日因首次採用IFRSs產生之保留盈餘增加數不足應提列特別盈餘公積之數額，僅就因轉換採用IFRSs產生之保留盈餘增加數42,994千元予以提列特別盈餘公積，且嗣後免再就前開不足提列部分予以補提列特別盈餘公積，並於使用、處分或重分類相關資產時，得就原提列特別盈餘公積之比例予以迴轉分派盈餘。截至民國一一四年及一一三年十二月三十一日，該項特別盈餘公積餘額均為42,994千元。

## 大成長城企業股份有限公司及子公司合併財務報告附註(續)

又依上段所述函令規定，本公司於分派可分配盈餘時，就當年度發生之帳列其他股東權益減項淨額與上段所提列特別盈餘公積餘額之差額，自當期損益與前期未分配盈餘補提列特別盈餘公積；屬前期累積之其他股東權益減項金額，則自前期未分配盈餘補提列特別盈餘公積不得分派。嗣後其他股東權益減項數額有迴轉時，得就迴轉部份分派盈餘。

### (3) 盈餘分配

本公司分別於民國一一四年三月十二日及民國一一三年三月十四日經董事會決議民國一一三年度及一一二年度盈餘分配案之現金股利金額如下：

	配股率(元)	金額	配股率(元)	金額
分派予普通股業主之股利：				
現金	\$ 2.80	<u>2,505,348</u>	2.20	<u>1,968,488</u>

本公司於民國一一五年三月十一日經董事會決議民國一一四年度盈餘分配案，有關分派予業主股利之金額如下：

	114年度	
	配股率(元)	金額
分派予普通股業主之股利：		
現金	\$ 3.00	<u>2,684,302</u>

有關本公司董事會通過擬議及股東會決議之盈餘分派情形等相關資訊，均可自「公開資訊觀測站」查詢。

### 3. 庫藏股

(1) 民國一一三年，本公司因證券交易法第28條之2規定，為激勵員工及提升員工向心力所必要而買回之庫藏股共計9,000千股。民國一一四年及一一三年十二月三十一日止，未註銷之股數共計9,000千股，為激勵員工及提升員工向心力所必要而買回之交易而持有庫藏股之情形。本公司庫藏股變動如下：

	114年度	113年度
1月1日期初餘額	\$ 9,000	-
買回庫藏股	-	9,000
12月31日期末餘額	<u>\$ 9,000</u>	<u>9,000</u>

本公司持有之庫藏股票依證券交易法規定不得質押，於未轉讓前，不得享有股東權利。

民國一一四年，本公司無庫藏股買回之情形。

大成長城企業股份有限公司及子公司合併財務報告附註(續)

(2)子公司持有本公司股票

民國一一四年及一一三年十二月三十一日持有本公司股票之股數及其市價分別如下：

子公司名稱	114.12.31		113.12.31	
	市價	持有股數 (千股)	市價	持有股數 (千股)
黃河投資(股)公司	1,083,032	21,278	1,095,798	21,278
都城實業(股)公司	1,414,095	27,782	1,430,764	27,782
合計	<u>\$ 2,497,127</u>	<u>49,060</u>	<u>2,526,562</u>	<u>49,060</u>

截至民國一一四年及一一三年十二月三十一日止，有關子公司持有本公司股票轉列為庫藏股之總金額皆為219,132千元。

4.其他權益

	國外營運機構 財務報表換算之 兌換差額	透過其他綜合 損益按公允價值 衡量之金融資產 未實現損益	合 計
民國114年1月1日餘額	\$ (639,065)	2,268,620	1,629,555
採用權益法之關聯公司之換算差額之份額	(105,668)		(105,668)
換算國外營運機構淨資產所產生之兌換 差額	(286,637)		(286,637)
透過其他綜合損益按公允價值衡量之金融 資產未實現(損)益	-	60,708	60,708
民國114年12月31日餘額	<u>\$ (1,031,370)</u>	<u>2,329,328</u>	<u>1,297,958</u>
民國113年1月1日餘額	(1,082,041)	2,185,955	1,103,914
採用權益法之關聯公司之換算差額之份額 \$	82,706	-	82,706
透過其他綜合損益按公允價值衡量之金融 資產未實現(損)益	-	82,665	82,665
換算國外營運機構淨資產所產生之兌換差 額	360,270	-	360,270
民國113年12月31日餘額	<u>\$ (639,065)</u>	<u>2,268,620</u>	<u>1,629,555</u>

大成長城企業股份有限公司及子公司合併財務報告附註(續)

(二十五)每股盈餘

1.基本每股盈餘

民國一一四年度及一一三年度合併公司基本每股盈餘係以歸屬於本公司普通股權益持有人之淨利，及普通股加權平均流通在外股數為基礎計算之，相關計算如下：

(1)歸屬於本公司普通股權益持有人之淨利

	<u>114年度</u>	<u>113年度</u>
歸屬於本公司普通股權益持有人之淨利	\$ <u>3,624,189</u>	<u>3,529,389</u>

(2)普通股加權平均流通在外股數

	<u>114年度</u>	<u>113年度</u>
1月1日流通在外普通股	\$ 894,767	894,767
子公司持有母公司股票視為庫藏股之影響	(49,060)	(49,060)
庫藏股之影響	<u>(9,000)</u>	<u>(6,392)</u>
12月31日普通股加權平均流通在外股數	\$ <u>836,707</u>	<u>839,315</u>

(3)基本每股盈餘

	<u>114年度</u>	<u>113年度</u>
基本每股盈餘	\$ <u>4.33</u>	<u>4.21</u>

2.稀釋每股盈餘

民國一一四年度及一一三年度稀釋每股盈餘係以歸屬於本公司普通股權益持有人之淨利，與調整所有潛在普通股稀釋效果後之普通股加權平均流通在外股數為基礎計算之，相關計算如下：

(1)歸屬於本公司普通股權益持有人之淨利(稀釋)

	<u>114年度</u>	<u>113年度</u>
歸屬於本公司普通股權益持有人淨利(稀釋)	\$ <u>3,624,189</u>	<u>3,529,389</u>

(2)普通股加權平均流通在外股數(稀釋)

	<u>114年度</u>	<u>113年度</u>
普通股加權平均流通在外股數(基本)	\$ 836,707	839,315
員工股票紅利之影響	<u>2,775</u>	<u>2,618</u>
12月31日餘額普通股加權平均流通在外股數(稀釋)	\$ <u>839,482</u>	<u>841,933</u>

(3)稀釋每股盈餘

	<u>114年度</u>	<u>113年度</u>
稀釋每股盈餘	\$ <u>4.32</u>	<u>4.19</u>

大成長城企業股份有限公司及子公司合併財務報告附註(續)

(二十六) 客戶合約之收入

1. 收入之細分

		114年度							
		農糧	肉品	食品	餐飲及商場	東南亞	東亞	其他	合計
主要地區市場：									
臺灣	\$	29,503,542	13,823,046	4,933,936	2,277,347	-	-	180,040	50,717,911
大陸		1,632,059	-	-	1,029,402	-	26,288,749	-	28,950,210
越南		17,616,647	-	-	-	-	-	-	17,616,647
其他地區		598,805	-	-	-	2,907,504	-	430,698	3,937,007
	\$	<u>49,351,053</u>	<u>13,823,046</u>	<u>4,933,936</u>	<u>3,306,749</u>	<u>2,907,504</u>	<u>26,288,749</u>	<u>610,738</u>	<u>101,221,775</u>
主要產品線：									
飼料	\$	40,448,985	2,063,720	-	-	-	7,082,053	-	49,594,758
大宗油脂		6,923,238	-	-	-	-	-	-	6,923,238
肉品		-	11,759,326	-	-	-	7,097,580	-	18,856,906
食品		-	-	4,933,936	3,306,749	-	12,109,116	-	20,349,801
其他		1,978,830	-	-	-	2,907,504	-	610,738	5,497,072
	\$	<u>49,351,053</u>	<u>13,823,046</u>	<u>4,933,936</u>	<u>3,306,749</u>	<u>2,907,504</u>	<u>26,288,749</u>	<u>610,738</u>	<u>101,221,775</u>
		113年度							
		農糧	肉品	食品	餐飲及商場	東南亞	東亞	其他	合計
主要地區市場：									
臺灣	\$	31,972,884	13,310,663	4,627,092	2,124,470	-	-	38,254	52,073,363
大陸		2,017,758	-	-	971,787	-	26,275,897	-	29,265,442
越南		18,036,294	-	-	-	-	-	-	18,036,294
其他地區		299,961	-	-	-	2,819,551	-	254,452	3,373,964
	\$	<u>52,326,897</u>	<u>13,310,663</u>	<u>4,627,092</u>	<u>3,096,257</u>	<u>2,819,551</u>	<u>26,275,897</u>	<u>292,706</u>	<u>102,749,063</u>
主要產品線：									
飼料	\$	43,503,401	2,033,346	-	-	-	7,763,832	-	53,300,579
大宗油脂		7,084,818	-	-	-	-	-	-	7,084,818
肉品		-	11,277,317	-	-	-	6,958,311	-	18,235,628
食品		-	-	4,627,092	3,096,257	-	11,553,754	-	19,277,103
其他		1,738,678	-	-	-	2,819,551	-	292,706	4,850,935
	\$	<u>52,326,897</u>	<u>13,310,663</u>	<u>4,627,092</u>	<u>3,096,257</u>	<u>2,819,551</u>	<u>26,275,897</u>	<u>292,706</u>	<u>102,749,063</u>

大成長城企業股份有限公司及子公司合併財務報告附註(續)

2.合約餘額

	<u>114.12.31</u>	<u>113.12.31</u>	<u>113.1.1</u>
應收票據	\$ 1,311,882	1,175,185	1,587,861
應收帳款	7,896,460	7,191,941	7,243,598
減：備抵損失	<u>(310,167)</u>	<u>(449,387)</u>	<u>(381,576)</u>
合 計	<u>\$ 8,898,175</u>	<u>7,917,739</u>	<u>8,449,883</u>
合約負債-預收貨款	<u>\$ 270,179</u>	<u>240,263</u>	<u>220,508</u>

應收帳款及其減損之揭露請詳附註六(四)。

合約負債帳列其他流動負債—其他。

民國一一四年及一一三年一月一日之合約負債期初餘額於民國一一四年度及一一三年度認列為收入之金額分別為240,263千元及220,012千元。

(二十七)員工及董事酬勞

本公司於民國一一四年六月十七日經股東會決議修改公司章程，依修改後章程規定，年度如有獲利，應提撥不低於2%為員工酬勞(其中本項員工酬勞數額中，基層員工酬勞應不低於0.5%)及不高於2%為董監事酬勞。但公司尚有累積虧損時，應預先保留彌補數額。前項員工酬勞發給股票或現金之對象，包括符合一定條件之從屬公司員工。修改前之章程則規定，年度如有獲利，應提撥不低於2%為員工酬勞及不高於2%為董監事酬勞。但公司尚有累積虧損時，應預先保留彌補數額。前項員工酬勞發給股票或現金之對象，包括符合一定條件之從屬公司員工。

本公司民國一一四年度及一一三年度員工酬勞提列金額均為124,985千元，董事酬勞提列金額均為45,000千元，係以本公司各該段期間之稅前淨利扣除員工及董事酬勞前之金額乘上本公司章程所訂之員工酬勞及董事酬勞分派成數為估計基礎，並列報為該段期間之營業成本或營業費用。如董事會決議採股票發放員工酬勞，股票酬勞之股數計算基礎係依據董事會決議前一日之普通股收盤價計算。

民國一一四年董事會決議分派之員工及董事酬勞金額與本公司民國一一四年合併財務報告估列金額並無差異。民國一一三年度員工及董事酬勞董事會決議金額與本公司民國一一三年度合併財務報告估列金額相差17,985千元，本公司依會計估計值變動處理，並將該差異認列為民國一一四年度之損益。

(二十八)營業外收入及支出

1.利息收入

合併公司之利息收入明細如下：

	<u>114年度</u>	<u>113年度</u>
銀行存款利息收入	\$ <u>157,087</u>	<u>130,949</u>

大成長城企業股份有限公司及子公司合併財務報告附註(續)

2.其他利益及損失

合併公司之其他利益及損失明細如下：

	<u>114年度</u>	<u>113年度</u>
外幣兌換利益(損失)	\$ 111,426	2,341
透過損益按公允價值衡量之金融資產及負債淨利益 (損失)	(41,979)	208,225
股利收入	138,276	128,496
租金收入	52,460	64,008
處分不動產、廠房及設備利益(損失)	1,210,230	47,014
不動產、廠房及設備減損損失	(497,551)	37,945
使用權資產減損損失	(27,511)	-
投資性不動產減損迴轉利益	36,000	-
政府補助收入	38,573	56,567
其 他	<u>248,593</u>	<u>196,764</u>
	<u>\$ 1,268,517</u>	<u>741,360</u>

3.財務成本

合併公司之財務成本明細如下：

	<u>114年度</u>	<u>113年度</u>
利息支出—借款	\$ 483,152	524,629
利息支出—租賃負債	<u>121,282</u>	<u>95,323</u>
合計	<u>\$ 604,434</u>	<u>619,952</u>

(二十九)金融工具

1.金融工具之種類

2.信用風險

(1)信用風險之暴險

金融資產之帳面金額代表最大信用暴險金額。民國一一四年及一一三年十二月三十一日之最大信用暴險金額分別為21,199,670千元及19,424,801千元。

(2)信用風險集中情況

合併公司有廣大客戶群，並未顯著集中與單一客戶集中進行交易且銷售區域分散，故應收帳款之信用風險並無顯著及中之虞。而為降低信用風險本公司亦定期持續評估客戶財務狀況，必要時要求客戶提供擔保品。

## 大成長城企業股份有限公司及子公司合併財務報告附註(續)

### 3. 流動性風險

下表為金融負債之合約到期日，包含估計利息但不包含淨額協議之影響。

	帳面金額	合約 現金流量	6個月 以內	6-12個月	1-2年	2-5年	超過5年
<b>114年12月31日</b>							
短期借款	\$ 19,735,474	19,883,551	17,503,982	2,379,568	-	-	-
應付短期票券	3,240,000	3,240,000	3,240,000	-	-	-	-
應付票據及帳款	6,470,508	6,470,508	6,470,508	-	-	-	-
其他應付款	1,859,948	1,859,948	1,859,948	-	-	-	-
其他流動負債－其他	22,731	22,731	22,731	-	-	-	-
長期借款	1,261,767	1,288,672	203,267	287,556	776,969	20,880	-
存入保證金	119,998	119,998	78,031	7,414	5,691	28,812	50
租賃負債	3,186,507	3,941,170	235,841	227,905	418,553	925,613	2,133,258
其他非流動負債－其他	139,811	139,811	-	-	139,811	-	-
	<u>\$ 36,036,744</u>	<u>36,966,389</u>	<u>29,614,308</u>	<u>2,902,443</u>	<u>1,341,024</u>	<u>975,305</u>	<u>2,133,308</u>
<b>113年12月31日</b>							
短期借款	\$ 16,459,148	16,527,618	15,694,050	833,568	-	-	-
應付短期票券	2,060,000	2,060,000	2,060,000	-	-	-	-
應付票據及帳款	6,477,244	6,477,244	6,477,244	-	-	-	-
其他應付款	1,597,308	1,597,308	1,597,308	-	-	-	-
其他流動負債－其他	20,624	20,624	20,624	-	-	-	-
長期借款	2,421,173	2,497,303	288,118	-	-	2,209,185	-
存入保證金	111,390	111,390	61,158	3,097	12,978	33,603	554
租賃負債	2,306,452	3,034,831	152,166	135,698	251,033	645,241	1,850,693
遠期外匯合約：							
流    出	811	811	811	-	-	-	-
	<u>\$ 31,454,150</u>	<u>32,327,129</u>	<u>26,351,479</u>	<u>972,363</u>	<u>264,011</u>	<u>2,888,029</u>	<u>1,851,247</u>

合併公司並不預期到期日分析之現金流量發生時點會顯著提早，或實際金額會有顯著不同。

### 4. 匯率風險

#### (1) 匯率風險之暴險

合併公司暴露於重大外幣匯率風險之金融負債如下：

金融負債	114.12.31			113.12.31		
	外幣	匯率	台幣	外幣	匯率	台幣
<b>貨幣性項目</b>						
美金	\$ 120,137	31.431	3,775,996	32,440	32.717	1,061,323
人民幣	5,897	4.472	26,367	-	-	-

## 大成長城企業股份有限公司及子公司合併財務報告附註(續)

### (2) 敏感性分析

合併公司之匯率風險主要來自於以外幣計價之長期借款及短期借款，於換算時產生外幣兌換損益。於民國一一四年及一一三年十二月三十一日當新台幣相對於美金、人民幣或日幣貶值或升值1%，而其他所有因素維持不變之情況下，民國一一四年度及一一三年度之稅前淨利將分別增加或增加38,024千元及10,613千元。兩期分析係採用相同基礎。

### (3) 兌換損益揭露

由於合併公司交易性貨幣繁多，故採彙整方式揭露貨幣性項目之兌換損益資訊，民國一一四年度及一一三年度之外幣兌換損益(含已實現及未實現)相關資訊請詳附註六(二十八)。

### 5. 利率分析

合併公司之金融資產及金融負債利率暴險於本附註之流動性風險管理中說明。

下列敏感度分析係依衍生及非衍生工具於報導日之利率暴險而決定。對於浮動利率負債，其分析方式係假設報導日流通在外之負債金額於整年度皆流通在外。合併公司內部向主要管理階層報告利率時所使用之變動率為利率增加或減少1%，此亦代表管理階層對利率之合理可能變動範圍之評估。

若利率增加或減少1%，在所有其他變數維持不變之情況下，合併公司民國一一四年度及一一三年度之稅前淨利將減少或增加118,498千元及32,503千元，主因係合併公司之變動利率存款及借款之投資。

### 6. 其他價格風險

如報導日權益證券價格變動(兩期分析係採用相同基礎，且假設其他變動因素不變)，對綜合損益項目之影響如下：

報導日證券價格	114年度		113年度	
	其他綜合損 益稅後金額	稅後損益	其他綜合損 益稅後金額	稅後損益
上漲1%	\$ <u>26,636</u>	<u>29</u>	<u>27,255</u>	<u>29</u>
下跌1%	\$ <u>(26,636)</u>	<u>(29)</u>	<u>(27,255)</u>	<u>(29)</u>

大成長城企業股份有限公司及子公司合併財務報告附註(續)

7.公允價值

(1)金融工具之種類及公允價值

透過損益按公允價值衡量之金融資產及負債及透過其他綜合損益按公允價值衡量之金融資產係以重複性為基礎按公允價值衡量。各種類金融資產及金融負債之帳面金額及公允價值(包括公允價值等級資訊,但非按公允價值衡量金融工具之帳面金額為公允價值之合理近似值者,及於活絡市場無報價且公允價值無法可靠衡量之權益工具投資,依規定無須揭露公允價值資訊)列示如下:

	114.12.31				
	帳面金額	公允價值			合計
第一級		第二級	第三級		
透過損益按公允價值衡量之金融資產					
非避險之衍生工具					
遠期外匯合約	\$ 4,958	-	4,958	-	4,958
非衍生金融資產-流動					
上市(櫃)公司股票	2,858	2,858	-	-	2,858
小計	<u>\$ 7,816</u>	<u>2,858</u>	<u>4,958</u>	<u>-</u>	<u>7,816</u>
透過其他綜合損益按公允價值衡量之金融資產					
國內上市股票	\$ 2,582,932	2,582,932	-	-	2,582,932
國內外未上市(櫃)股票	80,315	-	-	80,315	80,315
其他	383	-	383	-	383
小計	<u>\$ 2,663,630</u>	<u>2,582,932</u>	<u>383</u>	<u>80,315</u>	<u>2,663,630</u>
按攤銷後成本衡量之金融資產					
現金及約當現金	\$ 8,709,608	-	-	-	-
應收票據	1,311,882	-	-	-	-
應收帳款	7,586,293	-	-	-	-
其他金融資產-流動	513,152	-	-	-	-
其他非流動資產-其他	407,289	-	-	-	-
小計	<u>\$ 18,528,224</u>	<u>-</u>	<u>-</u>	<u>-</u>	<u>-</u>
按攤銷後成本衡量之金融負債					
長期借款	\$ 1,261,767	-	-	-	-
短期借款	19,735,474	-	-	-	-
應付短期票券	3,240,000	-	-	-	-
應付票據	22,243	-	-	-	-
應付帳款	6,448,265	-	-	-	-
其他應付款	1,813,267	-	-	-	-
租賃負債	3,186,507	-	-	-	-
存入保證金	119,998	-	-	-	-
其他流動負債—其他	22,731	-	-	-	-
其他非流動負債—其他	139,811	-	-	-	-
小計	<u>\$ 35,990,063</u>	<u>-</u>	<u>-</u>	<u>-</u>	<u>-</u>

大成長城企業股份有限公司及子公司合併財務報告附註(續)

	113.12.31				
	帳面金額	公允價值			合計
		第一級	第二級	第三級	
透過損益按公允價值衡量之金融資產					
非避險之衍生工具					
遠期外匯合約	\$ 9,079	-	9,079	-	9,079
玉米結構商品	9,467	-	9,467	-	9,467
非衍生金融資產-流動					
上市(櫃)公司股票	2,902	2,902	-	-	2,902
小計	<u>\$ 21,448</u>	<u>2,902</u>	<u>18,546</u>	<u>-</u>	<u>21,448</u>
透過其他綜合損益按公允價值衡量之金融資產					
國內上市股票	\$ 2,627,619	2,627,619	-	-	2,627,619
國內外未上市(櫃)股票	97,440	-	-	97,440	97,440
其他	401	-	401	-	401
小計	<u>\$ 2,725,460</u>	<u>2,627,619</u>	<u>401</u>	<u>97,440</u>	<u>2,725,460</u>
按攤銷後成本衡量之金融資產					
現金及約當現金	\$ 8,134,872	-	-	-	-
應收票據	1,175,185	-	-	-	-
應收帳款	6,742,554	-	-	-	-
其他金融資產-流動	257,227	-	-	-	-
其他非流動資產-其他	368,055	-	-	-	-
小計	<u>\$ 16,677,893</u>	<u>-</u>	<u>-</u>	<u>-</u>	<u>-</u>
透過損益按公允價值衡量之金融負債					
玉米結構商品	\$ 811	-	811	-	811
按攤銷後成本衡量之金融負債					
長期借款	\$ 2,421,173	-	-	-	-
短期借款	16,459,148	-	-	-	-
應付短期票券	2,060,000	-	-	-	-
應付票據	248,380	-	-	-	-
應付帳款	6,228,864	-	-	-	-
其他應付款	1,597,308	-	-	-	-
租賃負債	2,306,452	-	-	-	-
存入保證金	111,390	-	-	-	-
其他流動負債-其他	20,624	-	-	-	-
小計	<u>\$ 31,453,339</u>	<u>-</u>	<u>-</u>	<u>-</u>	<u>-</u>

## 大成長城企業股份有限公司及子公司合併財務報告附註(續)

### (2)按公允價值衡量金融工具之公允價值評價技術

#### A.金融工具

金融工具如有活絡市場公開報價時，則以活絡市場之公開報價為公允價值。主要交易所公告之市價，皆屬上市權益工具公允價值之基礎。

若能及時且經常自交易所、經紀商、承銷商、產業公會、訂價服務機構或主管機關取得金融工具之公開報價，且該價格代表實際且經常發生之公平市場交易者，則該金融工具有活絡市場公開報價。如上述條件並未達成，則該市場視為不活絡。一般而言，買賣價差甚大、買賣價差顯著增加或交易量甚少，皆為不活絡市場之指標。

合併公司持有之金融工具如屬有活絡市場者，其公允價值依類別及屬性列示如下：

- 上市公司股票係具標準條款與條件並於活絡市場交易之金融資產及金融負債，其公允價值係分別參照市場報價決定。

合併公司持有之金融工具如屬無活絡市場者，其公允價值依類別及屬性列示如下：

- 無公開報價之權益工具：係使用市場可類比公司法估算公允價值，其主要假設係以被投資者之可類比上市（櫃）公司市場報價所推導之盈餘乘數為基礎衡量。該估計數已調整該權益證券缺乏市場流通性之折價影響。

B.衍生性金融商品之公允價值，係假設合併公司若依約定在報表日終止合約，預計所能取得或必須支付之金額。一般均包括當期末結清合約之未實現損益。合併公司之大部分衍生性金融商品均有金融機構之報價以供參考。

#### C.非金融工具

生物資產評價資訊，請詳附註六(六)。投資性不動產評價資訊，請詳附註六(十四)。

### (3)第一等級與第二等級間之移轉

於民國一一四年度及一一三年度無重大第一級及第二級金融資產移轉之情形。

大成長城企業股份有限公司及子公司合併財務報告附註(續)

(4)第三等級之變動明細表

	透過其他綜合 損益按公允 價值衡量
民國114年1月1日	\$ 97,440
匯率影響數	(17,125)
民國114年12月31日	<u>\$ 80,315</u>
民國113年1月1日	\$ 96,988
處分	(47)
匯率影響數	499
民國113年12月31日	<u>\$ 97,440</u>

(5)重大不可觀察輸入值(第三等級)之公允價值衡量之量化資訊

合併公司公允價值衡量歸類為第三等級主要有透過其他綜合損益按公允價值衡量之金融資產-權益工具。

合併公司公允價值歸類為第三等級無活絡市場之權益工具投資具有複數重大不可觀察輸入值。無活絡市場之權益工具投資之重大不可觀察輸入值因彼此獨立，故不存在相互關聯性。

重大不可觀察輸入值之量化資訊列表如下：

項目	評價技術	重大不可 觀察輸入值	重大不可觀察 輸入值與公允 價值關係
透過其他綜合 損益按公允價 值衡量之金融 資產-無活絡 市場之權益工 具投資	可類比上市上 櫃公司法	<ul style="list-style-type: none"> <li>• 缺乏市場流通性折價(114.12.31及113.12.31均為30%)</li> <li>• 本益比乘數(114.12.31及113.12.31分別為17.21~22.16及17.92~21.83)</li> </ul>	<ul style="list-style-type: none"> <li>• 缺乏市場流通性折價愈高，公允價值愈低</li> <li>• 乘數愈高，公允價值愈高</li> </ul>

## 大成長城企業股份有限公司及子公司合併財務報告附註(續)

### (6)對第三等級之公允價值衡量，公允價值對合理可能替代假設之敏感度分析

合併公司對金融工具之公允價值衡量係屬合理，惟若使用不同之評價模型或評價參數可能導致評價之結果不同。針對分類為第三等級之金融工具，若評價參數變動，則對本期損益或其他綜合損益之影響如下：

	輸入值	向上或下 變動	公允價值變動反應於 其他綜合損益	
			有利變動	不利變動
<b>114年12月31日</b>				
透過其他綜合損益按公允價值衡量之 金融資產				
無活絡市場之權益工具投資	本益比	5%	4,864	(4,864)
<b>113年12月31日</b>				
透過其他綜合損益按公允價值衡量之 金融資產				
無活絡市場之權益工具投資	本益比	5%	8,740	(8,740)

合併公司有利及不利變動係指公允價值之波動，而公允價值係根據不同程度之不可觀察之投入參數，以評價技術計算而得。若金融工具之公允價值受一個以上輸入值之所影響，上表僅反應單一輸入值變動所產生之影響，並不將輸入值間之相關性及變異性納入考慮。

#### 非以公允價值衡量之金融工具

合併公司非以公允價值衡量之金融工具，如現金及約當現金、應收票據及帳款、其他金融資產—流動、其他應收關係人、其他流動資產、其他非流資產、短期借款、應付票據及帳款、其他應付款、一年或一營業週期內到期長期負債、其他流動負債—其他、長期借款及存入保證金等之帳面金額為公允價值之合理近似值，及以成本衡量之金融資產係於活絡市場無報價且公允價值無法可靠衡量之權益工具投資，係以成本減累計減損入帳，依規定無須揭露公允價值資訊。

本公司公允價值衡量歸類為第三層級包含生物資產及投資性不動產，因實務上無法充分掌握重大不可觀察輸入值與公允價值之關係，故未揭露量化資訊。

歸類為第三層級之生物資產之評價流程請詳附註六(六)，投資性不動產評價流程請詳附註六(十四)。

## 大成長城企業股份有限公司及子公司合併財務報告附註(續)

### 8. 金融資產及金融負債互抵

合併公司有從事未符合金管會認可之國際會計準則第三十二號第四十二段規定互抵條件之金融工具，但有與交易對手簽訂受可執行淨額交割類似協議規範。上述可執行淨額交割類似協議係為若交易之一方有違約之情事發生時，交易之另一方得選擇以淨額交割，相關資訊如下：

114.12.31						
可執行淨額交割類似協議規範之金融資產						
	已認列之金融資產總額 (a)	於資產負債表中互抵之已認列之金融負債總額	列報於資產負債表之金融資產淨額 (c)=(a)-(b)	未於資產負債表互抵之相關金額(d)		淨額 (e)=(c)-(d)
		(b)		金融工具 (註)	所收取之現金擔保品	
遠期外匯合約	\$ 4,958	-	4,958	4,958	-	4,958

113.12.31						
可執行淨額交割類似協議規範之金融資產						
	已認列之金融資產總額 (a)	於資產負債表中互抵之已認列之金融負債總額	列報於資產負債表之金融資產淨額 (c)=(a)-(b)	未於資產負債表互抵之相關金額(d)		淨額 (e)=(c)-(d)
		(b)		金融工具 (註)	所收取之現金擔保品	
遠期外匯合約	\$ 9,079	-	9,079	9,079	-	9,079

(註)包含淨額交割總約定及非現金之財務擔保品。

### (三十) 財務風險管理

#### 1. 概要

合併公司因金融工具之使用而暴露於下列風險：

- (1) 信用風險
- (2) 流動性風險
- (3) 市場風險

本附註表達合併公司上述各項風險之暴險資訊、合併公司衡量及管理風險之目標、政策及程序。進一步量化揭露請詳個體財務報告各該附註。

#### 2. 風險管理架構

董事會負責發展及控管合併公司之風險管理政策。

合併公司之風險管理政策之建置係為辨認及分析合併公司所面臨之風險，及設定適當風險限額及控制，並監督風險及風險限額之遵循。風險管理政策及系統係定期覆核以反映市場情況及合併公司運作之變化。合併公司透過訓練、管理準則及作業程序，以發展有紀律且具建設性之控制環境，使所有員工了解其角色及義務。

合併公司之董事會監督管理階層如何監控合併

公司風險管理政策及程序之遵循，及覆核合併公司對於所面臨風險之相關風險管理架構之適當性。內部稽核人員協助合併公司董事會扮演監督角色。該等人員進行定期及例外覆核風險管理控制及程序，並將覆核結果報告予董事會。

## 大成長城企業股份有限公司及子公司合併財務報告附註(續)

### 3.信用風險

合併公司主要的潛在信用風險係源自於現金、權益證券及應收帳款之金融商品。本公司之現金存放於不同之金融機構。持有之權益證券係購買信用評等優良之公司所發行的基金及上市股票。本公司控制暴露於每一金融機構之信用風險，而且認為本公司之現金及所持有之權益證券不會有重大之信用風險顯著集中之虞。

#### (1)應收帳款及其他應收款

本公司主要的潛在信用風險係源自於應收帳款及其他應收款之金融商品。為減低信用風險，本公司持續地評估客戶之財務狀況，定期評估應收帳款回收之可能性並提列備抵呆帳，而呆帳損失總額在管理當局預期之內。

合併公司之信用風險暴險主要受每一客戶個別狀況影響。惟管理階層亦考量合併公司客戶基礎之統計資料，包括客戶所屬產業及國家之違約風險，因這些因素可能會影響信用風險。

合併公司已建立授信政策，依該政策合併公司在給予標準之付款及運送條件及條款前，須針對每一新客戶個別分析其信用評等。採購限額依個別客戶建立，限額經定期覆核。未符合集團基準信用評等之客戶僅得以預收基礎與合併公司進行交易。

合併公司主要交易之客戶均非屬新客戶，並無針對這些客戶認列過減損損失。在監控客戶之信用風險時，係依據客戶之信用特性予以分組，包括是否為個人或法人個體；是否為經銷商、零售商或最終客戶；地區別、產業別、帳齡、到期日及先前已存在之財務困難。被評定為高風險之客將受授信部門之監控。

合併公司設置有備抵呆帳帳戶以反映對應收帳款及其他應收款及投資已發生損失之估計。備抵帳戶主要組成部分包含了與個別重大暴險相關之特定損失組成部分，及為了相似資產群組之已發生但尚未辨認之損失所建立之組合損失組成部分。組合損失備抵帳戶係根據相似金融資產之歷史付款統計資料決定。

#### (2)投 資

合併公司從事權益證券及證券期貨交易係透過集中交易市場下單，預期對方不會違約，故無重大信用交易風險。

銀行存款、固定收益投資及其他金融工具之信用風險，由於合併公司之交易對象及履約他方均係信用良好之銀行及具投資等級及以上之金融機構、公司組織及政府機關，無重大之履約疑慮，故無重大之信用風險。

#### (3)保 證

截至民國一一四年及一一三年十二月三十一日，合併公司提供背書保證之情形請詳附註十三(一)。

## 大成長城企業股份有限公司及子公司合併財務報告附註(續)

### 4.流動性風險

合併公司之資本及營運資金足以支應履行所有合約義務，故未有因無法籌措資金以履行合約義務之流動性風險。合併公司投資之公平價值變動列入損益之金融資產均具有活絡市場，故預期可在市場上以接近公平價值之價格迅速出售金融資產。合併公司所持有之期貨未平倉部位皆可於市場上以合理價格平倉之，故變現流動性風險甚低。合併公司持有之遠期外匯合約之匯率已確定，不致有重大之現金流量風險。

流動性風險係合併公司無法交付現金或其他金融資產以清償金融負債，未能履行相關義務之風險。合併公司管理流動性之方法係盡可能確保合併公司在一般及具壓力之情況下，皆有足夠之流動資金以支應到期之負債，而不致發生不可接受之損失或使合併公司之聲譽遭受到損害之風險。

一般而言，合併公司確保有足夠之現金以支應六十天之預期營運支出需求，包括金融義務之履行，但排除極端情況下無法合理預期的潛在影響，如：自然災害。另外，合併公司於民國一一四年及一一三年十二月三十一日未使用之借款額度分別共計18,558,922千元及17,237,123千元。

### 5.市場風險

市場風險係指因市價格變動，如匯率、利率、權益工具價格變動，而影響合併公司之收益或所持有金融工具價值之風險。市場風險管理之目標係管控市場風險之暴險程度在可承受範圍內，並將投資報酬最佳化。

合併公司持有之權益證券，主要係以公平價值變動列入損益之金融資產，因此類資產係以公平價值衡量，因此本公司將暴露於權益證券市場價格變動之風險。

合併公司從事遠期外匯合約均係為避險性質，其因利率或匯率變動產生之損益大致會與被避險項目之損益相抵，故市場價格風險並不大。

合併公司從事期貨及選擇權交易合約，已於操作時依風險設定停損點，發生之損失可在預期範圍內控制，故市場價格風險對本公司整體而言並不重大，且可合理預期。

合併公司投資之銀行理財商品，其公平價值將隨市場利率波動而變動，因此合併公司將暴露於市場價格變動之風險。

#### (1)匯率風險

合併公司暴露於非以各該集團企業之功能性貨幣計價之採購及借款交易所產生之匯率風險。集團企業之功能性貨幣以新台幣為主、亦有美金、人民幣、日幣及歐元。該等交易主要之計價貨幣有新台幣、美元、人民幣、日幣及歐元。

在任何時點，合併公司針對未來六個月內預期採購相關之估計匯率予以避險。此外。合併公司多以到期日為報導日起一年內之遠期外匯合約進行匯率風險之避險。

## 大成長城企業股份有限公司及子公司合併財務報告附註(續)

借款利息係以借款本金幣別計價。一般而言，借款幣別係與合併公司營運產生之現金流量之幣別相同，主要係新台幣，惟亦有美元、人民幣、日幣及歐元。在此情況，提供經濟避險而無須簽訂衍生工具，因此並未採用避險會計。

有關其他外幣計價之貨幣性資產及負債，當發生短期不平衡時，合併公司係藉由以即時匯率買進或賣出外幣，以確保淨暴險保持在可接受之水準。

### (2)利率風險

民國一一四年及一一三年十二月三十一日合併公司之短期及長期借款係屬浮動利率之債務，故市場利率變動將使其短期及長期借款之有效利率隨之變動，而使其未來現金流量產生波動，利率分析請詳附註六(二十九)說明。

### (3)其他市價風險

合併公司因上市櫃權益證券投資而產生權益價格暴險。該權益投資非持有供交易而係屬策略性投資。本公司權益價格風險主要集中於台灣地區交易所之食品產業權益工具，為支應預期之耗用及銷售需求，故可合理管理市場風險。

### (三十一)資本管理

董事會之政策係維持健全之資本基礎，以維繫投資人、債權人及市場之信心以及支持未來營運之發展。淨負債係資產負債表所列示之負債總額減去現金及約當現金。資本包含合併公司之股本、資本公積、保留盈餘、其他權益、庫藏股及非控制權益。董事會控管負債資本比率，同時控管普通股股利水準。

合併公司民國一一四年及一一三年十二月三十一日之負債資本比率如下：

	<u>114.12.31</u>	<u>113.12.31</u>
負債總額	\$ 40,683,581	36,234,487
減：現金及約當現金	<u>(8,709,608)</u>	<u>(8,134,872)</u>
淨負債	<u>\$ 31,973,973</u>	<u>28,099,615</u>
權益總額	<u>\$ 35,468,800</u>	<u>34,520,683</u>
負債資本比率	<u>90.15 %</u>	<u>81.40 %</u>

### (三十二)非現金交易之投資及籌資活動

合併公司於民國一一四年度及一一三年度之非現金交易投資及籌資活動如下：

- 1.以租賃方式取得使用權資產，請詳附註六(十三)。
- 2.來自籌資活動之負債之調節如下表：

	<u>114.1.1</u>	<u>現金流量</u>	<u>非現金之變動</u>		<u>114.12.31</u>
			<u>租 賃</u>	<u>匯率變動</u>	
長期借款	\$ 2,421,173	(1,103,650)	-	(55,756)	1,261,767
短期借款	16,459,148	3,481,319	-	(204,993)	19,735,474
應付短期票券	2,060,000	1,180,000	-	-	3,240,000
存入保證金	111,390	8,608	-	-	119,998
租賃負債	<u>2,406,452</u>	<u>(628,892)</u>	<u>1,545,713</u>	<u>(136,766)</u>	<u>3,186,507</u>
來自籌資活動之負債總額	<u>\$ 23,458,163</u>	<u>2,937,385</u>	<u>1,545,713</u>	<u>(397,515)</u>	<u>27,543,746</u>

大成長城企業股份有限公司及子公司合併財務報告附註(續)

	113.1.1	現金流量	非現金之變動		113.12.31
			租 賃	匯率變動	
長期借款	\$ 2,033,686	295,109	-	92,378	2,421,173
短期借款	13,359,945	2,898,780	-	200,423	16,459,148
應付短期票券	3,870,000	(1,810,000)	-	-	2,060,000
存入保證金	97,270	14,120	-	-	111,390
租賃負債	<u>2,150,929</u>	<u>(343,378)</u>	<u>352,192</u>	<u>146,709</u>	<u>2,306,452</u>
來自籌資活動之負債總額	<u>\$ 21,511,830</u>	<u>1,054,631</u>	<u>352,192</u>	<u>439,510</u>	<u>23,358,163</u>

七、關係人交易

(一)關係人名稱及關係

於本合併財務報告之涵蓋期間內與合併公司有交易之關係人如下：

關係人名稱	與合併公司之關係
大成良友食品(天津)有限公司	關聯企業
天津海瑞食品有限公司	關聯企業
大成嘉豐水產有限公司	關聯企業
羅普大成食品(天津)有限公司	關聯企業
勝贏屠宰場(股)公司	關聯企業
Marubeni Corporation	其他關係人
Marubeni (Dalian) Co., Ltd.	其他關係人
國豐實業(股)公司	其他關係人
大統益(股)公司	其他關係人
美食家食材通路(股)公司	其他關係人
北京恒泰豐餐飲有限公司	其他關係人
大誠地產有限公司	其他關係人
孟村回族自治縣城市建設投資有限公司	其他關係人
深圳華大基因科技有限公司	其他關係人
Better Me Food Technology (Beijing) Co., Ltd.	主要管理階層具重大影響力之關聯企業
北京姊妹廚房餐飲管理有限公司	主要管理階層具重大影響力之關聯企業

(二)與關係人間之重大交易事項

1.營業收入

合併公司對關係人之重大銷售金額如下：

	114年度	113年度
關聯企業	\$ 89,252	107,114
其他關係人	<u>443,166</u>	<u>372,683</u>
	<u>\$ 532,418</u>	<u>479,797</u>

上列銷貨價格及交易條件與一般客戶銷售尚無顯著不同。

大成長城企業股份有限公司及子公司合併財務報告附註(續)

2. 進 貨

合併公司向關係人進貨金額如下：

	<u>114年度</u>	<u>113年度</u>
關聯企業	\$ 873,676	874,072
其他關係人	<u>668,805</u>	<u>618,545</u>
	<u>\$ 1,542,481</u>	<u>1,492,617</u>

合併公司對上述公司之進貨價格，與合併公司向一般廠商之進貨價格無顯著不同。其付款期限為一至二個月，與一般廠商並無顯著不同。

3. 應收關係人款項

合併公司應收關係人款項明細如下：

<u>帳列項目</u>	<u>關係人類別</u>	<u>114.12.31</u>	<u>113.12.31</u>
應收帳款	關聯企業	\$ 5,973	-
應收帳款	其他關係人	23,889	9,662
其他應收款(帳列其他金融資產 — 流動)	關聯企業	35,760	37,319
		<u>\$ 65,622</u>	<u>46,981</u>

關係人間之應收款項並未收受擔保品，且經評估後無須提列呆帳費用。

4. 應付關係人款項

合併公司應付關係人款項明細如下：

<u>帳列項目</u>	<u>關係人類別</u>	<u>114.12.31</u>	<u>113.12.31</u>
應付帳款	關聯企業	\$ 53,960	88,697
應付帳款	其他關係人	<u>48,618</u>	<u>13,596</u>
		<u>\$ 102,578</u>	<u>102,293</u>

5. 與關係人融通資金

合併公司向關係人借款金額如下：

	<u>114.12.31</u>	<u>113.12.31</u>
孟村回族自治區縣城市建設投資股份有限公司	\$ 139,811	142,601
其他關係人	<u>854</u>	<u>1,180</u>
	<u>\$ 140,665</u>	<u>143,781</u>

合併公司向關係人資金融通未計息。

大成長城企業股份有限公司及子公司合併財務報告附註(續)

6.加工費

合併公司加工費用明細如下：

	<u>114年度</u>	<u>113年度</u>
關聯企業	\$ 72,756	99,149
其他關係人	<u>325,815</u>	<u>328,032</u>
	<u>\$ 398,571</u>	<u>427,181</u>

7.租 賃

合併公司將資產租予關係人之租金收入明細如下：

<u>承租人</u>	<u>租期</u>	<u>租賃標的</u>	<u>付款方式</u>	<u>114年度</u>	<u>113年度</u>
關聯企業	不定期租用	土地、廠房及辦公室	每月一付	\$ 109	4,687
其他關係人	不定期租用	土地、廠房及辦公室	每月一付	9,869	14,998
主要管理階層	不定期租用	辦公室	每月一付	-	43
				<u>\$ 9,978</u>	<u>19,728</u>

8.管理服務

合併公司管理服務收入明細如下：

	<u>114年度</u>	<u>113年度</u>
關聯企業	\$ 2,090	4,421
其他關係人	<u>5,407</u>	<u>4,496</u>
	<u>\$ 7,497</u>	<u>8,917</u>

(三)主要管理階層人員報酬

	<u>114年度</u>	<u>113年度</u>
短期員工福利	\$ 145,022	140,923
退職後福利	<u>1,392</u>	<u>1,520</u>
	<u>\$ 146,414</u>	<u>142,443</u>

合併公司民國一一四年度及一一三年度分別提供成本5,676千元及4,804千元之汽車3輛及2輛，供主要管理階層使用。

八、質押之資產

合併公司提供質押擔保之資產帳面價值明細如下：

<u>資產名稱</u>	<u>質押擔保標的</u>	<u>114.12.31</u>	<u>113.12.31</u>
定期存單（帳列其 他非流動資產— 其他）	天然氣、肥料、租賃保證金及營業 押標金等	<u>\$ 13,788</u>	<u>10,348</u>

大成長城企業股份有限公司及子公司合併財務報告附註(續)

九、重大或有負債及未認列之合約承諾

(一)合併公司未認列之合約承諾如下：

	<u>114.12.31</u>	<u>113.12.31</u>
取得不動產、廠房及設備(尚未支付數)	\$ <u>3,150,808</u>	<u>4,048,283</u>

(二)合併公司已開立而未使用之信用狀：

	<u>114.12.31</u>	<u>113.12.31</u>
已開立未使用之信用狀 (USD)千元	\$ <u>48,780</u>	<u>48,457</u>
已開立未使用之信用狀 (JPY)千元	\$ <u>-</u>	<u>42,000</u>
已開立未使用之信用狀 (EUR)千元	\$ <u>568</u>	<u>5,921</u>

(三)合併公司為保證銀行借款，分別發行備償本票：

	<u>114.12.31</u>	<u>113.12.31</u>
已開立未使用之備償本票 (TWD)千元	\$ <u>15,523,000</u>	<u>18,127,475</u>
已開立未使用之備償本票 (USD)千元	\$ <u>487,500</u>	<u>372,000</u>

十、重大之災害損失：無。

十一、重大之期後事項：無。

十二、其 他

(一)員工福利、折舊、折耗及攤銷費用功能別彙總如下：

功 能 別 性 質 別	114年度			113年度		
	屬於營業 成本者	屬於營業 費用者	合 計	屬於營業 成本者	屬於營業 費用者	合 計
員工福利費用						
薪資費用	3,422,171	3,138,680	6,560,851	3,236,203	2,975,999	6,212,202
勞健保費用	294,936	232,905	527,841	277,430	219,028	496,458
退休金費用	185,554	204,459	390,013	186,919	192,853	379,772
其他員工福利費用	129,475	89,721	219,196	120,440	82,537	202,977
折舊費用	2,216,906	1,003,634	3,220,540	1,903,116	692,496	2,595,612
折耗費用	-	-	-	-	-	-
攤銷費用	24,709	26,122	50,831	31,510	20,747	52,257

## 大成長城企業股份有限公司及子公司合併財務報告附註(續)

### 十三、附註揭露事項

#### (一)重大交易事項相關資訊

民國一四年度合併公司依證券發行人財務報告編製準則之規定，應再揭露之重大交易事項相關資訊如下：

#### 1. 資金貸與他人：

編號	貸出資金之公司	貸與對象	往來科目	是否為關係人	本期最高餘額	期末餘額	實際動支金額(註3.)	利率區間	資金貸與性質(註1.)	業務往來金額	有短期融通資金必要之原因	提列備抵損失金額	擔保品		對個別對象資金貸與限額	資金貸與總限額
													名稱	價值		
0	大成長城企業股份有限公司	都城實業股份有限公司	應收關係人款項	是	100,000	100,000	-	2.13 %	2	-	營運週轉	-	無	-	5,320,379 (註2)	10,640,758 (註2)
0	大成長城企業股份有限公司	美藍雷股份有限公司	應收關係人款項	是	1,600,000	1,600,000	-	2.13 %	2	-	營運週轉	-	無	-	5,320,379 (註2)	10,640,758 (註2)
0	大成長城企業股份有限公司	全能營養技術股份有限公司	應收關係人款項	是	50,000	50,000	-	2.13 %	2	-	營運週轉	-	無	-	5,320,379 (註2)	10,640,758 (註2)
0	大成長城企業股份有限公司	黃河投資股份有限公司	應收關係人款項	是	50,000	50,000	-	2.13 %	2	-	營運週轉	-	無	-	5,320,379 (註2)	10,640,758 (註2)
0	大成長城企業股份有限公司	欣光食品股份有限公司	應收關係人款項	是	150,000	150,000	-	2.13 %	2	-	營運週轉	-	無	-	5,320,379 (註2)	10,640,758 (註2)
0	大成長城企業股份有限公司	大成長城國際(控股)有限公司	應收關係人款項	是	498,075	471,450	-	2.13 %	2	-	營運週轉	-	無	-	5,320,379 (註2)	10,640,758 (註2)
0	大成長城企業股份有限公司	新食成股份有限公司	應收關係人款項	是	150,000	150,000	-	2.13 %	2	-	營運週轉	-	無	-	5,320,379 (註2)	10,640,758 (註2)
1	大成長城國際(控股)有限公司	大成麵粉有限公司(GMM)	應收關係人款項	是	16,805	8,172	8,172	- %	2	-	營運週轉	-	無	-	4,553,614 (註4)	4,553,614 (註4)
1	大成長城國際(控股)有限公司	Great Wall FeedTech(Holdings) Ltd.	應收關係人款項	是	502,332	475,479	329,112	- %	2	-	營運週轉	-	無	-	4,553,614 (註4)	4,553,614 (註4)
1	大成長城國際(控股)有限公司	Tianjin Food Investment Co., Ltd.	應收關係人款項	是	258,999	245,154	245,154	6.15 %	2	-	營運週轉	-	無	-	4,553,614 (註4)	4,553,614 (註4)
2	大成食品(亞洲)有限公司	大成萬達(天津)有限公司	應收關係人款項	是	1,560,635	1,477,210	1,477,210	- %	2	-	營運週轉	-	無	-	1,954,265 (註2)	3,908,529 (註2)
2	大成食品(亞洲)有限公司	大成宮產食品(大連)有限公司(MIY-DL)	應收關係人款項	是	116,218	110,005	110,005	- %	2	-	營運週轉	-	無	-	1,954,265 (註2)	3,908,529 (註2)
2	大成食品(亞洲)有限公司	大成農牧(營口)有限公司(GWAYK)	應收關係人款項	是	531,280	502,880	502,880	- %	2	-	營運週轉	-	無	-	1,954,265 (註2)	3,908,529 (註2)
3	Route 66 Fast Food Ltd.	北京寰城季諾餐飲有限公司	應收關係人款項	是	62,240	59,397	59,397	- %	2	-	營運週轉	-	無	-	54,605 (註6)	54,605 (註6)
3	Route 66 Fast Food Ltd.	昆山泰吉食品有限公司	應收關係人款項	是	47,969	45,561	45,561	- %	2	-	營運週轉	-	無	-	54,605 (註6)	54,605 (註6)
4	都城實業股份有限公司	大成長城企業股份有限公司	應收關係人款項	是	100,000	100,000	10,000	2.13 %	2	-	營運週轉	-	無	-	817,777 (註4)	817,777 (註4)
4	都城實業股份有限公司	烏貴成(股)公司	應收關係人款項	是	50,000	50,000	30,000	2.00 %	2	-	營運週轉	-	無	-	817,777 (註4)	817,777 (註4)
5	Dachan Aquaculture Limited(DAL)	PT. Mustika Minanusa Aurora(MMA)	應收關係人款項	是	13,282	12,572	12,572	- %	2	-	營運週轉	-	無	-	337,252 (註4)	337,252 (註4)
6	Great Wall Northeast Asia Corporation(NAC)	大成萬達(天津)有限公司	應收關係人款項	是	730,510	691,460	691,460	- %	2	-	營運週轉	-	無	-	3,919,055 (註4)	3,919,055 (註4)
6	Great Wall Northeast Asia Corporation(NAC)	大成農牧(鐵嶺)有限公司	應收關係人款項	是	231,291	223,580	223,580	0%~3.1%	2	-	營運週轉	-	無	-	3,919,055 (註4)	3,919,055 (註4)
6	Great Wall Northeast Asia Corporation(NAC)	遼寧大成農牧實業有限公司	應收關係人款項	是	370,065	357,728	357,728	0%~3.1%	2	-	營運週轉	-	無	-	3,919,055 (註4)	3,919,055 (註4)
6	Great Wall Northeast Asia Corporation(NAC)	韓埠大成食品有限公司	應收關係人款項	是	323,807	313,012	313,012	0%~3.1%	2	-	營運週轉	-	無	-	3,919,055 (註4)	3,919,055 (註4)
7	全能營養技術股份有限公司(TNT)	大成長城企業股份有限公司	應收關係人款項	是	50,000	50,000	50,000	2.13 %	2	-	營運週轉	-	無	-	351,615 (註4)	351,615 (註4)
7	全能營養技術股份有限公司(TNT)	欣光食品股份有限公司	應收關係人款項	是	50,000	-	-	2.13 %	2	-	營運週轉	-	無	-	351,615 (註4)	351,615 (註4)

## 大成長城企業股份有限公司及子公司合併財務報告附註(續)

編號	貸出資金之公司	貸與對象	往來科目	是否為關係人	本期最高餘額	期末餘額	實際動支金額(註3.)	利率區間	資金貸與性質(註1.)	業務往來金額	有短期融通資金之必要原因	提列備抵損失金額	擔保品		對個別對象貸與金額	資金貸與總限額
													名稱	價值		
8	台畜大成食品有限公司	台畜大成食品(蚌埠)有限公司	應收關係人款項	是	187,345	156,506	156,506	- %	2	-	營運週轉	-	無	-	309,446 (註4)	309,446 (註4)
9	美藍雷股份有限公司	大成長城企業股份有限公司	應收關係人款項	是	696,000	302,000	102,000	2.13 %	2	-	營運週轉	-	無	-	1,099,232 (註4)	1,099,232 (註4)
9	美藍雷股份有限公司	萬能生醫股份有限公司	應收關係人款項	是	100,000	100,000	-	2.13 %	2	-	營運週轉	-	無	-	1,099,232 (註4)	1,099,232 (註4)
9	美藍雷股份有限公司	中華全球食物股份有限公司	應收關係人款項	是	200,000	200,000	-	2.13 %	2	-	營運週轉	-	無	-	1,099,232 (註4)	1,099,232 (註4)
9	美藍雷股份有限公司	新食成股份有限公司	應收關係人款項	是	150,387	100,387	100,387	2.13 %	2	-	營運週轉	-	無	-	1,099,232 (註4)	1,099,232 (註4)
10	TNT Biotechnology Co. Ltd (TBCL)	大成長城國際(控股)有限公司(GWIH)	應收關係人款項	是	28,224	23,573	23,573	- %	2	-	營運週轉	-	無	-	52,583 (註4)	52,583 (註4)
11	萬能生醫股份有限公司	大成長城企業股份有限公司	應收關係人款項	是	35,000	-	-	2.13 %	2	-	營運週轉	-	無	-	25,199 (註4)	25,199 (註4)
12	毛能寵物營養生技股份有限公司	大成長城企業股份有限公司	應收關係人款項	是	55,000	-	-	1.93 %	2	-	營運週轉	-	無	-	202,607 (註4)	202,607 (註4)
13	GREAT WALL GRAINS INTERNATIONAL LIMITED(GWGI)	大成長城國際(控股)有限公司	應收關係人款項	是	332,050	314,300	-	- %	2	-	營運週轉	-	無	-	87,870 (註4)	87,870 (註4)
14	中華全球食物股份有限公司	大成長城企業股份有限公司	應收關係人款項	是	160,000	85,000	85,000	2.13 %	2	-	營運週轉	-	無	-	209,446 (註4)	209,446 (註4)
14	中華全球食物股份有限公司	美藍雷股份有限公司	應收關係人款項	是	40,000	40,000	-	2.13 %	2	-	營運週轉	-	無	-	209,446 (註4)	209,446 (註4)
15	新食成股份有限公司	大成長城企業股份有限公司	應收關係人款項	是	30,000	30,000	30,000	2.13 %	2	-	營運週轉	-	無	-	64,411 (註4)	64,411 (註4)
16	黃河投資股份有限公司	大成長城企業股份有限公司	應收關係人款項	是	50,000	50,000	40,000	2.13 %	2	-	營運週轉	-	無	-	600,170 (註4)	600,170 (註4)

註1：資金貸與性質之填寫方法如下：

1. 有業務往來者請填1。
2. 有短期融通資金之必要者請填2。

註2：本公司資金貸予他人之總額，以不超過本公司淨額總額百分之四十為限，至於個別對象之限額以不超過本公司淨額總額之百分之二十為限。

註3：上述關係人間資金貸與交易業已沖銷。

註4：各子公司資金貸予他人之總額及個別金額，均以不超過各貸出公司最近期報表淨值的40%為限。

註5：子公司Great Wall Grains International Ltd. 貸與本公司直間接持股100%之國外子公司之貸與限額不超過本公司淨值三倍，期間不超過十年。

註6：本公司辦理資金融通總限額及對單一企業貸與限額皆為淨值40%；然貸與大成長城企業股份有限公司直間接持股100%之國外子公司間其金額不得超過本公司淨值兩倍且每次期間不得超過十年，每筆借款展延次數不得超過10次。

### 2. 為他人背書保證：

編號	背書保證者公司名稱	被背書保證對象		對單一企業背書保證限額	本期最高背書保證餘額	期末背書保證餘額	實際動支金額	背書保證以財產設定擔保金額	累計背書保證金額佔最近期財務報表淨值之比率	背書保證最高限額	屬母公司對子公司背書保證	屬子公司對母公司背書保證	屬對大陸地區背書保證
		公司名稱	關係註1.										
1	Great Wall International (holdings) Co., Ltd (GWIH)	大成麵粉有限公司	2	11,384,036 (註3)	398,460	377,160	102,996	-	3.31 %	22,768,072 (註3)	Y	N	N
1	"	Seafood International Limited.	2	11,384,036 (註3)	332,050	314,300	7,260	-	2.76 %	22,768,072 (註3)	Y	N	N
2	遼寧大成農牧實業有限公司	大成食品(河北)有限公司	4	777,636	48,571	46,952	-	46,952	3.02 %	1,555,272 (註5)	N	N	Y
2	"	大成農牧(黑龍江)有限公司	4	777,636	92,516	89,432	4,671	89,432	5.75 %	1,555,272 (註5)	N	N	Y
2	"	大成農牧(黑龍江)有限公司	4	777,636	138,774	134,148	-	134,148	8.63 %	1,555,272 (註5)	N	N	Y

## 大成長城企業股份有限公司及子公司合併財務報告附註(續)

編號	背書保證者公司名稱	被背書保證對象		對單一企業背書保證限額	本期最高背書保證餘額	期末背書保證餘額	實際動支金額	背書保證以財產設定擔保金額	累計背書保證金額佔最近期財務報表淨值之比率	背書保證最高限額	屬母公司對子公司背書保證	屬子公司對母公司背書保證	屬對大陸地區背書保證
		公司名稱	關係註1.										
3	大成食品(亞洲)有限公司	蚌埠大成食品有限公司	4	4,885,662 (註4)	2,081,615	2,012,221	1,155,517	-	20.59 %	9,771,324 (註4)	Y	N	Y
4	台畜大成食品(大連)有限公司	台畜大成食品(蚌埠)有限公司	4	346,203 (註6)	46,258	-	-	-	- %	346,203 (註6)	Y	N	Y

註1：背書保證者與被背書保證對象之關係有下列七種，標示種類即可：

1. 有業務關係之公司。
2. 公司直接及間接持有表決權之股份超過百分之五十之公司。
3. 直接及間接對公司持有表決權之股份超過百分之五十之公司。
4. 公司直接及間接持有表決權股份達百分之九十以上之公司間。
5. 基於承攬工程需要之同業間或共同起造人間依合約規定互保之公司。
6. 因共同投資關係由全體出資股東依其持股比例對其背書保證之公司。
7. 同業間依消費者保護法規範從事預售屋銷售合約之履約保證連帶擔保。

註2：本公司對外背書保證總額以本公司淨值為限，對單一企業背書保證之金額則以不超過本公司淨值百分之五十為限。

註3：子公司間對外背書保證總額以該子公司淨值二倍為限，且不得高於本公司之淨值；對單一企業背書保證之金額則以不超過該子公司淨值為限，且不得高於本公司淨值百分之五十。

註4：大成食品(亞洲)有限公司與子公司整體對所有背書保證對象之背書保證總額以大成食品(亞洲)有限公司淨值為上限。大成食品(亞洲)有限公司對單一公司背書保證之金額，以不超過大成食品(亞洲)有限公司淨值百分之五十為限。

註5：遼寧大成農牧實業有限公司對外背書保證之總額，以遼寧大成農牧實業有限公司淨資產為限，對個別對象之背書保證金額，以遼寧大成農牧實業有限公司淨值50%為限。

註6：台畜大成食品(大連)有限公司對外背書保證之總額，以台畜大成食品(大連)有限公司淨資產為限。對個別對象之背書保證金額，以台畜大成食品(大連)有限公司淨值為限。

### 3. 期末持有之重大有價證券(不包含投資子公司、關聯企業及合資權益部分)：

持有之公司	有價證券種類及名稱	與有價證券發行人之關係	帳列科目	期末				期中最高持股或出資情形	備註
				股數	帳面金額	持股比率(%)	公允價值		
大成長城企業(股)公司	普通股股票—大統益(股)公司	本公司係該公司董事	透過其他綜合損益按公允價值衡量之金融資產—非流動	15,416,960	2,227,751	9.64	2,227,751	9.64 %	
黃河投資(股)公司	大成長城企業(股)公司	係本公司之子公司	庫藏股	21,277,637	121,687	2.38	1,083,032	2.38 %	
	普通股股票—大統益(股)公司	本公司係該公司董事	透過其他綜合損益按公允價值衡量之金融資產—非流動	2,457,997	355,181	1.54	355,181	1.54 %	
都城實業(股)公司	大成長城企業(股)公司	係本公司之子公司	庫藏股	27,781,834	128,909	3.10	1,414,095	3.10 %	

註1：市價之假設方法為有公開市價者，係指資產負債表日之平均收盤價。

註2：子公司持有本公司股票視為庫藏股處理。

### 4. 與關係人進、銷貨之金額達新台幣一億元或實收資本額百分之二十以上者：

進(銷)貨之公司	交易對象	關係	交易情形				交易條件與一般交易不同之情形及原因		應收(付)票據、帳款		備註
			進(銷)貨金額	佔總進(銷)貨之比率	授信期間	單價	授信期間	餘額	佔總應收(付)票據、帳款之比率		
大成長城企業(股)公司	美藍雷(股)公司	母子公司	銷貨收入	(2,138,997)	- %	同一般客戶	-	-	-	- %	
"	"	"	銷貨成本	4,147,639	4 %	同一般客戶	-	(631,609)	(11) %		
"	中華全球食物(股)公司	"	銷貨收入	(265,995)	- %	同一般客戶	-	57,435	1 %		
"	"	"	銷貨成本	386,615	- %	同一般客戶	-	(55,790)	(1) %		
"	全能營養技術(股)公司	"	銷貨成本	454,533	- %	同一般客戶	-	(32,768)	(1) %		
"	中一食品(股)公司	"	銷貨收入	(1,196,101)	(1) %	同一般客戶	-	364,659	5 %		

大成長城企業股份有限公司及子公司合併財務報告附註(續)

進(銷)貨之公司	交易對象	關係	交易情形				交易條件與一般交易不同之情形及原因		應收(付)票據、帳款		備註
			進(銷)貨	金額	佔總進(銷)貨之比率	授信期間	單價	授信期間	餘額	佔總應收(付)票據、帳款之比率	
大成長城企業(股)公司	Great Wall Grains International Ltd.	母子公司	銷貨成本	596,490	1 %	同一般客戶	-	-	(35,273)	(1) %	
"	大統益(股)有限公司	其他關係人	銷貨成本	157,017	- %	同一般客戶	-	-	(75)	- %	
中華全球食物(股)公司	Great Wall Grains International Ltd.	"	銷貨成本	721,007	1 %	同一般客戶	-	-	-	- %	
美藍雷(股)有限公司	欣光食品(股)有限公司	子公司間	銷貨成本	360,826	- %	同一般客戶	-	-	(132,910)	(2) %	
"	大統益(股)有限公司	其他關係人	銷貨成本	714,081	1 %	同一般客戶	-	-	(40,314)	(1) %	
全能營養技術(股)有限公司	"	"	銷貨成本	176,581	- %	同一般客戶	-	-	(7,474)	- %	
Dachan(VN) Company Limited	Asia Nutrition Technologies (LA) Co., Ltd.	子公司間	銷貨收入	(1,384,380)	(1) %	同一般客戶	-	-	-	- %	
"	Asia Nutrition Technologies (VN) Co., Ltd.	"	銷貨收入	(194,084)	- %	同一般客戶	-	-	-	- %	
Great Wall Grains International Ltd.	中華全球食物(股)公司	"	銷貨收入	(652,103)	(1) %	同一般客戶	-	-	-	- %	
PT. Misaja Mitra	Fresh Aqua Limited	"	銷貨收入	(618,368)	(1) %	同一般客戶	-	-	-	- %	
"	Global Seafood Limited	"	銷貨收入	(350,051)	- %	同一般客戶	-	-	-	- %	
PT. Mustika Minanusa Aurora	Seafood International Limited	"	銷貨收入	(350,961)	- %	同一般客戶	-	-	-	- %	
"	Universal Food Limited	"	銷貨收入	(212,793)	- %	同一般客戶	-	-	-	- %	
Dachan(VN) Company Limited	GREAT WALL NUTRITION TECHNOLOGIES SDN BHD	"	銷貨收入	(300,924)	- %	同一般客戶	-	-	-	- %	
大成食品(河北)有限公司	蚌埠大成食品有限公司	"	銷貨收入	(2,132,989)	(2) %	同一般客戶	-	-	-	- %	
大成宮產食品(大連)有限公司	大成食品(河北)有限公司	"	銷貨收入	(299,521)	- %	同一般客戶	-	-	-	- %	
"	台畜大成食品(大連)有限公司	"	銷貨收入	(284,170)	- %	同一般客戶	-	-	-	- %	
大成萬達(天津)有限公司	大成食品(河北)有限公司	"	銷貨收入	(766,462)	(1) %	同一般客戶	-	-	-	- %	
台畜大成食品(大連)有限公司	蚌埠大成食品有限公司	子公司間	銷貨收入	(846,015)	(1) %	同一般客戶	-	-	-	- %	
台畜大成食品(蚌埠)有限公司	蚌埠大成食品有限公司	"	銷貨收入	(1,162,634)	(1) %	同一般客戶	-	-	-	- %	
克州安鮮農場食品有限公司	大成食品(河北)有限公司	"	銷貨收入	(266,291)	- %	同一般客戶	-	-	-	- %	
蚌埠大成食品有限公司	大成農牧(鐵嶺)有限公司	"	銷貨收入	(129,214)	- %	同一般客戶	-	-	-	- %	
遼寧大成農牧實業有限公司	"	"	銷貨收入	(680,054)	(1) %	同一般客戶	-	-	-	- %	
"	大成食品(河北)有限公司	"	銷貨收入	(511,810)	(1) %	同一般客戶	-	-	-	- %	

註：母子公司間及聯屬公司間業已沖銷完成。

## 大成長城企業股份有限公司及子公司合併財務報告附註(續)

### 5. 應收關係人款項達新台幣一億元或實收資本額百分之二十以上：

帳列應收款項 之公司	交易對象	關係	應收關係人 款項餘額	週轉率	逾期應收關係人款項		應收關係人款項 期後收回金額	提列備抵 損失金額
					金額	處理方式		
大成長城企業(股)公司	中一食品(股)公司	母子公司	364,659 註1、3	3.28 %	-		364,659	-
大成長城企業(股)公司	美藍雷(股)公司	母子公司	- 註1、2、3	11.07 %	-		-	-
美藍雷(股)公司	大成長城企業(股)公司	母子公司	733,610 註1、3	5.30 %	-		733,610	-
新食成(股)公司	美藍雷(股)公司	子公司間	100,387 註2、3	- %	-		-	-
大成長城國際(控股)有限公司	Great Wall FeedTech (Holdings) Ltd.	母子公司	329,112 註2、3	- %	-		-	-
大成長城國際(控股)有限公司	Tianjin Food Investment Co., Ltd.	母子公司	245,154 註2、3	- %	-		-	-
大成食品(亞洲)有限公司	大成萬達(天津)有限公司	母子公司	1,477,210 註2、3	- %	-		-	-
大成食品(亞洲)有限公司	大成宮產食品(大連)有限公司(MIY-DL)	母子公司	110,005 註2、3	- %	-		-	-
大成食品(亞洲)有限公司	大成農牧(營口)有限公司(GWAYK)	母子公司	502,880 註2、3	- %	-		-	-
Great Wall Northeast Asia Corporation (NAC)	大成萬達(天津)有限公司	母子公司	691,460 註2、3	- %	-		-	-
Great Wall Northeast Asia Corporation (NAC)	大成食品(亞洲)有限公司	母子公司	875,744 註2、3	- %	-		-	-
Great Wall Northeast Asia Corporation (NAC)	大成萬達(香港)有限公司	母子公司	398,926 註2、3	- %	-		-	-
Great Wall Northeast Asia Corporation (NAC)	大成長城農技(遼寧)有限公司	母子公司	394,144 註2、3	- %	-		-	-
台畜大成食品有限公司	台畜大成食品(蚌埠)有限公司	母子公司	156,506 註2、3	- %	-		-	-
Great Wall Northeast Asia Corporation (NAC)	大成農牧(鐵嶺)有限公司	母子公司	223,580 註2、3	- %	-		-	-
Great Wall Northeast Asia Corporation (NAC)	遼寧大成農牧實業有限公司	母子公司	357,728 註2、3	- %	-		-	-
Great Wall Northeast Asia Corporation (NAC)	蚌埠大成食品有限公司	母子公司	313,012 註2、3	- %	-		-	-

註1：係應收帳款及應收票據。

註2：係其他應收款。

註3：母子公司間業已沖銷完成。

### 6. 母子公司間業務關係及重大交易往來情形：

民國一一四年度大成公司與各子公司間業已銷除之重大交易事項

編號	交易人名稱	交易往來對象	與交易人 之關係	科目	交易往來情形		佔合併總營收或 總資產之比率
					金額	交易條件	
0	大成長城企業(股)公司	美藍雷(股)有限公司	1	銷貨收入	(2,138,997)	與一般交易條件相同	(2)%
0	大成長城企業(股)公司	美藍雷(股)有限公司	1	銷貨成本	4,147,639	"	4 %
0	大成長城企業(股)公司	美藍雷(股)有限公司	1	應付票據	333,566	"	0 %

大成長城企業股份有限公司及子公司合併財務報告附註(續)

編號	交易人名稱	交易往來對象	與交易人之關係	科目	交易往來情形		佔合併總營收或總資產之比率
					金額	交易條件	
0	大成長城企業(股)公司	美藍雷(股)有限公司	1	應付同業往來	102,000	"	0%
0	大成長城企業(股)公司	中華全球食物(股)有限公司	1	銷貨收入	(265,995)	"	(0)%
0	大成長城企業(股)公司	中華全球食物(股)有限公司	1	銷貨成本	386,615	"	0%
0	大成長城企業(股)公司	全能營養技術(股)有限公司	1	銷貨成本	454,533	"	0%
0	大成長城企業(股)公司	中一食品(股)有限公司	1	銷貨收入	(1,196,101)	"	(1)%
0	大成長城企業(股)公司	中一食品(股)有限公司	1	應收帳款	364,659	"	0%
0	大成長城企業(股)公司	Great Wall Grains International Ltd.	1	銷貨成本	596,490	"	1%
1	中華全球食物(股)公司	Great Wall Grains International Ltd.	3	銷貨成本	721,007	"	1%
2	美藍雷(股)公司	欣光食品(股)有限公司	3	銷貨成本	360,826	"	0%
2	美藍雷(股)公司	欣光食品(股)有限公司	3	應付帳款	132,910	"	0%
2	美藍雷(股)公司	新食成(股)公司	3	應付同業往來	101,387	"	0%
3	Dachan(VN) Company Limited	Asia Nutrition Technologies (LA) Co., Ltd.	3	銷貨收入	(103,044)	"	(0)%
3	Dachan(VN) Company Limited	Asia Nutrition Technologies (VN) Co., Ltd.	3	銷貨收入	(142,521)	"	(0)%
4	Great Wall Grains International Ltd.	中華全球(股)公司	3	銷貨收入	(453,748)	"	(0)%
5	PT. Misaja Mitra	Fresh Aqua Limited	3	銷貨收入	(464,733)	"	(0)%
5	PT. Misaja Mitra	Global Seafood Limited	3	銷貨收入	(246,322)	"	(0)%
6	PT. Mustika Minanusa Aurora	Seafood International Limited	3	銷貨收入	(256,639)	"	(0)%
6	PT. Mustika Minanusa Aurora	Universal Food Limited	3	銷貨收入	(167,442)	"	(0)%
7	Dachan(VN) Company Limited	GREAT WALL NUTRITION TECHNOLOGIES SDN BHD	3	銷貨收入	(197,143)	"	(0)%
8	大成食品(河北)有限公司	蚌埠大成食品有限公司	3	銷貨收入	(1,597,318)	"	(2)%
9	大成宮產食品(大連)有限公司	大成食品(河北)有限公司	3	銷貨收入	(230,407)	"	(0)%
9	大成宮產食品(大連)有限公司	台畜大成食品(大連)有限公司	3	銷貨收入	(214,893)	"	(0)%
10	大成萬達(天津)有限公司	大成食品(河北)有限公司	3	銷貨收入	(572,051)	"	(1)%
11	台畜大成食品(大連)有限公司	蚌埠大成食品有限公司	3	銷貨收入	(645,784)	"	(1)%
12	台畜大成食品(蚌埠)有限公司	蚌埠大成食品有限公司	3	銷貨收入	(884,205)	"	(1)%
13	兗州安鮮農場食品有限公司	大成食品(河北)有限公司	3	銷貨收入	(202,386)	"	(0)%
14	蚌埠大成食品有限公司	大成農牧(鐵嶺)有限公司	3	銷貨收入	(117,959)	"	(0)%
15	遼寧大成農牧實業有限公司	大成農牧(鐵嶺)有限公司	3	銷貨收入	(507,585)	"	(1)%

大成長城企業股份有限公司及子公司合併財務報告附註(續)

編號	交易人名稱	交易往來對象	與交易人之關係	科目	交易往來情形		佔合併總營收或總資產之比率
					金額	交易條件	
15	遼寧大成農牧實業有限公司	大成食品(河北)有限公司	3	銷貨收入	(389,190)	"	(0)%
16	GREAT WALL NORTHEAST ASIA CORPORATION	大成食品(亞洲)有限公司	3	應收帳款	875,744	"	1 %
16	GREAT WALL NORTHEAST ASIA CORPORATION	大成萬達(香港)有限公司	3	應收帳款	398,926	"	1 %
16	GREAT WALL NORTHEAST ASIA CORPORATION	大成長城農技(遼寧)有限公司	3	應收帳款	394,144	"	1 %
16	GREAT WALL NORTHEAST ASIA CORPORATION	大成萬達(天津)有限公司	3	應收同業往來	691,460	"	1 %
17	大成長城國際(控股)有限公司	Great Wall FeedTech (Holdings) Ltd.	3	應收同業往來	329,112	"	0 %
17	大成長城國際(控股)有限公司	Tianjin Food Investment Co., Ltd.	3	應收同業往來	245,154	"	0 %
18	大成食品(亞洲)有限公司	大成萬達(天津)有限公司	3	應收同業往來	1,477,210	"	2 %
18	大成食品(亞洲)有限公司	大成宮產食品(大連)有限公司(MIY-DL)	3	應收同業往來	110,005	"	0 %
18	大成食品(亞洲)有限公司	大成農牧(營口)有限公司(GWAYK)	3	應收同業往來	502,880	"	1 %
19	Great Wall Northeast Asia Corporation (NAC)	大成農牧(鐵嶺)有限公司	3	應收同業往來	223,580	"	0 %
19	Great Wall Northeast Asia Corporation (NAC)	遼寧大成農牧實業有限公司	3	應收同業往來	357,728	"	0 %
19	Great Wall Northeast Asia Corporation (NAC)	蚌埠大成食品有限公司	3	應收同業往來	313,012	"	0 %
20	台畜大成食品有限公司	台畜大成食品(蚌埠)有限公司	3	應收同業往來	156,506	"	0 %

註一、編號之填寫方式如下：

- 1.0代表母公司。
- 2.子公司依公司別由阿拉伯數字1開始依序編號。

註二、與交易人之關係種類標示如下：

- 1.母公司對子(孫)公司。
- 2.子公司對母公司。
- 3.子公司對子公司。

註三、母子公司間交易業已沖銷。

## 大成長城企業股份有限公司及子公司合併財務報告附註(續)

### (二)轉投資事業相關資訊：

民國一四年度本公司之轉投資事業資訊如下：

單位：新台幣千元

投 資 公司名稱	被投資公司 名 稱	所在地區	主要營 業項目	原始投資金額		期末持有			期中最高 持股	被投資公司 本期(損)益	本期認列之 投資(損)益	備 註
				本期期末	去年年底	股 數	比 率	帳面金額				
大成長城企業(股)公司	全能營養技術(股)公司	台灣	飼料	314,006	314,006	48,149,500	100.00%	874,446	100.00%	(64,204)	(64,204)	
"	黃河投資(股)公司	"	投資公司	314,395	314,395	14,500,000	100.00%	400,623	100.00%	10,215	10,215	
"	大成長城國際(控)有限公司	香港	投資控股公司	2,817,798	2,817,798	95,490,813	100.00%	11,384,036	100.00%	587,174	587,174	
"	都城實業(股)公司	台灣	速食連鎖餐飲	856,496	856,496	202,321,110	100.00%	616,636	100.00%	(108,156)	(108,156)	
"	國成麵粉(股)公司	"	麵粉生產銷售	373,799	373,799	33,550,000	55.00%	545,883	55.00%	108,997	59,948	
"	美藍雷(股)公司	"	飼料製造買賣及研究	120,010	120,010	48,000,000	100.00%	2,613,049	100.00%	563,405	563,405	
"	安心巧廚(股)公司	"	生鮮肉品銷售	5,000	5,000	5,500,000	100.00%	(1,504)	100.00%	1,635	1,635	
"	欣光食品(股)公司	"	食品加工及買賣業務	161,405	161,405	80,067	100.00%	156,152	100.00%	35,853	35,853	
"	大成永康(股)公司	"	飼料製造買賣及研究	37,274	37,274	340,000	100.00%	5,488	100.00%	12	12	
"	中一食品(股)公司	"	蛋品生產銷售	1,105,000	1,105,000	110,500,000	65.00%	1,371,795	65.00%	88,178	57,315	
"	萬能生醫(股)公司	"	藥品製造銷售	260,000	200,000	26,000,000	100.00%	62,999	100.00%	(207,395)	(207,395)	
"	新食成(股)公司	"	食品製造及銷售	290,000	150,000	21,000,000	100.00%	161,027	100.00%	(34,029)	(34,029)	
"	勝贏屠宰場(股)公司	"	屠宰業	66,469	66,469	1,116,000	40.00%	87,026	40.00%	14,882	5,953	
"	毛能寵物營養生技(股)有限公司	"	寵物飼料製造買賣	325,000	325,000	32,500,000	65.00%	204,063	65.00%	(272)	(177)	
"	康能生醫(股)有限公司	"	保健食品製造買賣	5,000	5,000	500,000	100.00%	7,766	100.00%	2,128	2,128	
"	好食城三總(股)公司	"	商場經營	80,000	80,000	8,000,000	100.00%	99,031	100.00%	13,464	13,464	
"	DaChan(USA), Inc.	美國	投資控股公司	805,036	805,036	25,000,000	100.00%	715,254	100.00%	20,517	20,517	
"	福成食品(股)有限公司	台灣	烘培食品業	28,800	-	2,880,000	80.00%	23,277	80.00%	(6,904)	(5,523)	
"	達能資訊(股)有限公司	"	軟體資訊業	5,000	-	500,000	100.00%	4,994	100.00%	(6)	(6)	
"	安食達食材通路(股)有限公司	"	食材銷售通路	160,000	-	16,000,000	80.00%	162,740	80.00%	3,425	2,740	
國成麵粉(股)公司	岩島成(股)公司	"	烘培食品業	4,954	4,954	2,121,959	32.71%	16,987	32.71%	10,598	3,467	
都城實業(股)公司	岩島成(股)公司	"	"	68,459	68,459	4,364,652	67.29%	34,946	67.29%	10,598	7,131	
"	英屬維京群島高連66食品有限公司	英屬維京群島	投資控股公司	1,206,418	1,206,418	38,214,938	100.00%	266,919	100.00%	(138,130)	(138,130)	
"	勝成餐飲(股)公司	台灣	日式餐飲服務	39,000	39,000	2,000,000	50.00%	99,185	50.00%	69,349	34,674	
"	勝博殿(中國)有限公司	香港	投資控股公司	37,653	37,653	1,550,000	50.00%	78,929	50.00%	43,140	21,570	
"	大成欣業有限公司	"	中西式連鎖快餐	21,788	21,788	700,000	40.00%	15,281	40.00%	(2,302)	(921)	
"	權成餐飲(股)公司	台灣	"	2,200	2,200	220,000	55.00%	4,234	55.00%	3,266	1,796	
"	島貴成(股)公司	"	日式餐飲服務	32,500	32,500	2,000,000	50.00%	25,598	50.00%	(9,689)	(4,845)	
全能營養技術(股)公司	全能生物科技有限公司	香港	投資控股公司	404,550	404,550	13,110,000	100.00%	131,457	100.00%	(155,365)	(155,365)	
Foodchina Inc.	中華全球食物(股)公司	台灣	大宗貿易	155,598	155,598	15,559,814	100.00%	523,614	100.00%	(421)	(402)	
Dachan(USA), Inc.	Amy Food, Inc	美國	食品製造及銷售	759,977	759,977	20,000	80.00%	673,776	80.00%	13,240	10,592	
Route 66 Fast Food Limited	Yung Huo (China) Co., Ltd.	香港	投資控股公司	116,721	116,721	3,730,000	79.03%	(13,348)	79.03%	(69)	(55)	
"	ORIENT BEST GLOBAL FOODS Co., Ltd.	薩摩亞	"	-	-	1	100.00%	(10,819)	100.00%	13,001	13,001	
"	Full Loyal Int' Ltd.	塞席爾共和國	"	-	-	1	100.00%	4,306	100.00%	7,023	7,023	
Great Wall International (Holdings) Ltd.	Asia Nutrition Technologies Corporation	香港	"	232,329	232,329	6,690,472	100.00%	1,474,392	100.00%	5,625	5,625	
"	Waverley Star Ltd.	英屬維京群島	"	916,526	916,526	29,160,858	100.00%	3,605,054	100.00%	19,541	19,541	
"	大成食品(香港)有限公司	香港	食品批發	2,019	2,019	50,000	100.00%	(38,388)	100.00%	(6,615)	(6,615)	

大成長城企業股份有限公司及子公司合併財務報告附註(續)

投 資	被投資公司	所在地區	主要營	原始投資金額		期末持有			期中最高 持股	被投資公司	本期歸列之	
				本期期末	去年年底	股 數	比 率	帳面金額				
公司名稱	名 稱		業項目									
Great Wall International (Holdings) Ltd.	Tianjin Food Investment Co., Ltd.	英屬維京群島	投資控股公司	305,796	305,796	9,500,000	78.40%	839,378	78.40 %	(18,274)	(14,326)	
"	Clyderbridge Limited	"	"	111,388	111,388	3,744,000	94.66%	479,230	94.66 %	57,953	54,858	
"	Great Wall Food Investment Co., Ltd.	"	"	252,393	252,393	5,422,000	100.00%	(2,650)	100.00 %	(238)	(238)	
"	Dachan (Asia-Pacific) Limited	香港	"	352,016	352,016	11,200,000	70.00%	9,712,664	70.00 %	138,345	96,842	
"	大成永康(控股)有限公司	英屬維京群島	"	334,101	334,101	10,760,000	100.00%	334,915	100.00 %	(121,338)	(121,338)	
"	Myint Dachan Co., Ltd.	緬甸	飼料生產及銷售	329,829	329,829	10,494,097	51.00%	-	51.00 %	-	-	
"	Great Wall Grains International Limited	香港	大宗貿易	31,430	31,430	1,000,000	100.00%	219,675	100.00 %	198	198	
"	Fresh Aqua Limited	"	水產貿易	40	40	1,282	100.00%	35,425	100.00 %	28,852	28,852	
"	Global Seafood Limited	"	"	40	40	1,282	100.00%	34,279	100.00 %	15,842	15,842	
"	Pacific Harvest Limited	"	"	40	40	1,282	100.00%	29,397	100.00 %	6,937	6,937	
"	Seafood International Limited	"	"	40	40	1,282	100.00%	73,501	100.00 %	34,394	34,394	
"	Universal Food Limited	"	"	40	40	1,282	100.00%	37,597	100.00 %	18,243	18,243	
"	Foodchina Inc.	開曼群島	投資控股公司	318,371	318,371	34,830,000	94.99%	654,869	94.99 %	(649)	(616)	
"	Asia Nutrition Technologies (VN) Investment Co., Ltd.	英屬維京群島	"	1,645,534	1,645,534	4,988,973	65.51%	2,503,977	65.51 %	1,008,411	660,610	
"	Marksville Corporation	馬來西亞	飼料銷售	185,036	185,036	1	100.00%	245,284	100.00 %	28,477	28,477	
Waverley Star Ltd.	Dachan Food (Asia) Limited	香港	投資控股公司	916,526	916,526	375,899,946	36.99%	3,614,412	36.99 %	53,261	19,701	
Asia Nutrition Technologies Corporation	Dachan Food (Asia) Limited	"	"	181,019	181,019	152,924,906	15.05%	1,470,584	15.05 %	53,261	8,016	
大成永康(控股)有限公司	Dachan Food (Asia) Limited	"	"	250,135	234,616	97,200,740	9.57%	934,649	9.57 %	53,261	5,095	
Asia Nutrition Technologies (VN) Investment Co., Ltd.	Dachan (Asia-Pacific) Limited	"	"	25,144	25,144	800,000	5.00%	693,762	5.00 %	138,345	138,345	
Dachan Food (Asia) Limited	Great Wall Northeast Asia Corporation	開曼群島	"	6,805,267	6,805,267	216,521,383	100.00%	17,211,878	100.00 %	347,714	347,714	
Great Wall Northeast Asia Corporation	Impreza Investment Ltd.	英屬維京群島	"	462,021	462,021	14,700,000	100.00%	1,155,759	100.00 %	69,551	69,551	
"	Great Wall Agritech (Liaoning) Co., Ltd. (Incorporated in BVI)	"	"	678,729	678,729	21,594,944	100.00%	678,885	100.00 %	(80)	(80)	
"	Dongbei Agri. Corp.	"	"	603,493	603,493	19,201,173	100.00%	1,555,273	100.00 %	35,890	35,890	
"	Hwabei Agri. Corp.	"	"	2,169,092	2,169,092	69,013,437	100.00%	1,459,142	100.00 %	61,869	61,869	
"	Great Wall Kuang-Ming Investment Co., Ltd.	"	"	801,512	801,512	25,501,495	100.00%	769,391	100.00 %	223,039	223,039	
"	中國安鮮農場控股公司	"	"	220,010	220,010	7,000,000	100.00%	219,410	100.00 %	(50)	(50)	
Impreza Investment Ltd.	Great Wall Dalian Investment Co., Ltd.	"	"	1,606,073	1,606,073	51,100,000	60.00%	2,757,571	60.00 %	144,803	86,882	
Great Wall Kuang-Ming Investment Co., Ltd.	Foodchina Inc.	開曼群島	"	9,429	9,429	400,000	1.08%	-	1.08 %	(649)	(7)	
"	Miyasun Great Wall (BVI) Co., Ltd.	英屬維京群島	"	157,621	157,621	5,015,000	100.00%	301,368	100.00 %	2,797	2,797	
"	台畜大成食品控股有限公司	"	"	183,866	183,866	5,850,000	61.54%	309,556	61.54 %	141,026	86,787	
Great Wall Agritech (Liaoning) Co., Ltd. (Incorporated in BVI)	Great Wall Agritech (Liaoning) Co., Ltd. (Incorporated in H.K.)	"	"	679,540	679,540	21,620,750	100.00%	672,226	100.00 %	9,110	9,110	

## 大成長城企業股份有限公司及子公司合併財務報告附註(續)

投 資 公司名稱	被投資公司 名 稱	所在地區	主要營 業項目	原始投資金額		期末持有			期中最高 持股	被投資公司 本期(損)益	本期編列之 投資(損)益	備 註
				本期期末	去年年底	股 數	比 率	帳面金額				
Hwabei Agri. Corp.	Dachan Wanda (H.K.) Ltd.	香港	投資控股公司	2,020,130	2,020,130	64,273,930	100.00%	1,414,461	100.00%	49,274	49,274	
"	Union Manufacturing Ltd.	英屬維京群島	"	242,011	242,011	7,700,000	100.00%	172,281	100.00%	9,275	9,275	
台灣大成食品控股有限公司	台灣大成食品有限公司	香港	"	282,870	282,870	9,000,000	100.00%	773,616	100.00%	141,092	141,092	
Asia Nutrition Technologies (VN) Investment Co., Ltd.	Asia Nutrition Technologies (HN)Co., Ltd.	越南	飼料生產及銷售	176,008	176,008	560,000	100.00%	1,565,385	100.00%	439,746	439,746	
"	ANT Feed Co., Ltd.	"	"	125,720	125,720	400,000	80.00%	94,507	80.00%	8,634	6,907	
"	Asia Nutrition Technologies (VN)Co., Ltd.	"	"	595,664	595,664	1,895,207	100.00%	1,557,753	100.00%	715,591	715,591	
"	Asia Nutrition Technologies (LA)Co., Ltd.	"	"	140,129	140,129	445,846	100.00%	345,452	100.00%	77,386	77,386	
"	Asia Nutrition Technologies (MV)Co., Ltd.	"	"	94,290	94,290	300,000	100.00%	553,652	100.00%	128,711	128,711	
"	Asia Poultry Breeder Company Limited	"	"	125,720	125,720	400,000	100.00%	118,134	100.00%	8,634	8,634	
"	PHI LONG LIVESTOCK Co., Ltd.	"	"	148,591	148,591	472,769	96.00%	139,067	96.00%	(2,874)	(2,759)	
Dachan (Asia-Pacific) Limited.	大成(越南)有限公司	"	"	370,874	370,874	1,180,000	100.00%	437,681	100.00%	146,544	146,544	
Clydebridge Limited	Dachan Aquaculture Limited.	英屬維京群島	投資控股公司	421,162	421,162	1,340,000	60.00%	238,274	60.00%	20,976	12,585	
Dachan Aquaculture Limited.	PT. Mustika Minanusa Aurora	印尼	水產加工	32,543	32,543	103,541	100.00%	392,067	100.00%	50,740	50,740	
Dachan Aquaculture Limited.	Dachan Aqua (Tarakan) Ltd.	印尼	投資控股公司	13,436	13,436	42,750	100.00%	4,266	100.00%	602,319	602,319	
"	PT. Misaja Mitra	"	水產加工	241,133	241,133	767,207	100.00%	383,624	100.00%	507,600	507,600	
"	Golden Harvest Inc.	薩摩亞	投資控股公司	45,574	45,574	145,000	100.00%	7,933	100.00%	-	-	
Dachan Aqua (Tarakan) Ltd.	PT. Dachan Mustika Aurora	印尼	水產加工	13,436	13,436	42,750	95.00%	4,053	95.00%	602,319	572,203	
PT. Mustika Minanusa Aurora	PT. Dachan Mustika Aurora	"	"	13,436	13,436	42,750	5.00%	213	5.00%	602,319	30,116	
Marksville Corporation	Great Wall Nutrition Technologies SDN.BHD.	馬來西亞	飼料生產及銷售	42,914	42,914	136,539	100.00%	244,252	100.00%	28,576	28,576	
全能生物科技股份有限公司	全能華邦有限公司	英屬維京群島	投資控股公司	43,536	43,536	1,110,000	100.00%	25,170	100.00%	(86)	(86)	
大成食品(香港)有限公司	大成麵粉有限公司	香港	麵粉相關產品銷售	40	40	1,000	100.00%	(9,816)	100.00%	(452)	(452)	
Great Wall Food Investment Co., Ltd.	Trans Dynamic Corporation	英屬維京群島	投資控股公司	250,778	250,778	62,100,016	100.00%	(16,956)	100.00%	(1,247)	(1,247)	
Great Wall International (Holdings) Ltd.	大成嘉豐水產有限公司	越南	水產加工、銷售	110,005	110,005	3,500,000	50.00%	112,620	50.00%	71,194	35,597	
Asia Nutrition Technologies (VN) Investment Co., Ltd.	台灣國際基因有限公司	"	種豬銷售	28,287	28,287	900,000	30.00%	18,858	30.00%	-	-	

註：本表相關數字涉及外幣者係依財務報告日之匯率換算為新台幣，損益認列的部份係以年度月加權平均匯率換算為新台幣。

幣。

大成長城企業股份有限公司及子公司合併財務報告附註(續)

(三)大陸投資資訊：

1.轉投資大陸地區之事業相關資訊：

單位：新台幣千元

大陸被投資 公司名稱 (註1)	主要營業項目	實收 資本額	投資 方式 (註1)	本期期初 自台灣匯 出累積投 資金額	本期匯出或收回投資金額		本期期末 自台灣匯 出累積投 資金額	被投資公司 本期損益	本公司直接 或間接 投資之 持股比例	期中最高持股 或出賣情形	本期編列 投資(損)益 (註4)	期末投資 帳面價值	截至本期 止已匯回 台灣之投 資收益
					匯出	收回							
大成欣餐飲管理(北京)有限公司	中西式連鎖快餐。	52,488	2	20,792	-	-	20,792	(323)	40.00%	40.00%	(129) 2(1)	2,029	-
北京寰域季諾餐飲有限公司	義式餐飲、烘焙。	184,808	2	125,278	-	-	125,278	(15,324)	100.00%	100.00%	(15,324) 2(1)	25,088	-
天津迅食食品有限公司	速凍食品加工及預包裝食品兼散裝食品批發零售。	1,213,117	2	175,676	-	-	175,676	-	100.00%	100.00%	- 2(1)	(671,858)	-
昆山泰吉食品企業有限公司	西式餐飲業務之經營及食品經銷買賣。	130,435	2	48,993	-	-	48,993	60,953	100.00%	100.00%	60,953 2(1)	(21,163)	-
上海寰域季諾餐飲管理有限公司	義式餐飲、烘焙及餐飲服務管理。	110,005	2	102,550	-	-	102,550	(63,331)	100.00%	100.00%	(63,331) 2(1)	76,240	-
北京鼎峰港餐飲管理有限公司	中式連鎖快餐。	24,594	2	29,641	-	-	29,641	-	75.00%	75.00%	(6) 2(1)	-	-
騰成餐飲管理(南京)有限公司	餐飲服務之經營。	93,931	2	37,902	-	-	37,902	7,023	100.00%	100.00%	7,023 2(1)	100,879	-
上海全戶成餐飲管理有限公司	中西式連鎖快餐。	44,716	2	-	-	-	-	(216)	50.00%	50.00%	(108) 2(1)	12,297	-
勝博餐飲管理(北京)有限公司	日式餐飲及餐飲服務管理	78,575	2	46,938	-	-	46,938	49,508	50.00%	50.00%	24,754 2(1)	78,302	146,931
上海迅食餐飲管理有限公司	中式連鎖快餐。	8,738	2	-	-	-	-	-	100.00%	100.00%	- 2(1)	(8,327)	-
北京度小月餐飲管理有限公司	中式連鎖快餐。	152,034	2	51,707	-	-	51,707	(9,339)	70.00%	70.00%	(6,537) 2(1)	3,571	-
上海度小月餐飲管理有限公司	中式連鎖快餐。	6,707	2	-	-	-	-	(6,333)	70.00%	70.00%	(4,433) 2(1)	(37,921)	-
北京大成永和餐飲有限公司	中式連鎖快餐。	71,338	2	44,647	-	-	44,647	5	79.03%	79.03%	4 2(1)	(14,571)	-
昆山騰成企業管理有限公司	餐飲服務之經營	35,773	2	-	-	-	-	(2,209)	70.00%	70.00%	(1,546) 2(1)	44,266	-
大成昭和食品(天津)有限公司	麵粉相關產品生產、銷售。	281,299	2	26,158	-	-	26,158	19,388	57.72%	57.72%	11,191 2(2)	209,961	-
大成官產食品(大連)有限公司	雞肉加工品產銷。	872,436	2	-	-	-	-	78,466	61.61%	61.61%	48,339 2(2)	316,497	-
大成食品(大連)有限公司	雞肉、飼料產銷。	836,038	2	315,908	-	-	315,908	73,354	36.97%	36.97%	27,121 2(2)	705,838	-
遼寧大成農牧實業有限公司	飼料產銷。	603,493	2	229,600	-	-	229,600	35,890	61.61%	61.61%	22,110 2(2)	958,129	-
大成農牧(黑龍江)有限公司	飼料產銷。	206,268	2	-	-	-	-	14,912	61.61%	61.61%	9,186 2(2)	332,311	-
大成農牧(蘭薩島)有限公司	飼料產銷。	119,434	2	-	-	-	-	(853)	61.61%	61.61%	(525) 2(1)	59,069	-
山東大成生物科技股份有限公司	飼料產銷。	94,290	2	-	-	-	-	(10,895)	61.61%	61.61%	(6,712) 2(2)	(38,394)	-
大成農牧(營口)有限公司	雞肉、飼料產銷。	-	2	57,813	-	-	57,813	13,228	61.61%	61.61%	8,149 2(2)	-	-
大成農牧(鐵嶺)有限公司	雞肉、飼料產銷。	444,765	2	84,655	-	-	84,655	(80,216)	61.61%	61.61%	(49,417) 2(2)	648,902	-
大成食品(河北)有限公司	飼料產銷。	1,689,886	2	-	-	-	-	(3,565)	61.61%	61.61%	(2,196) 2(2)	157,919	-
東北農牧(長春)有限公司	飼料產銷。	34,905	2	19,483	-	-	19,483	850	61.61%	61.61%	524 2(2)	126,715	-
孟村回族自治縣大成畜牧開發有限公司	家畜養殖場建設及租賃。	4,472	2	-	-	-	-	(8,924)	24.64%	24.64%	(2,199) 2(2)	(8,161)	-
湖南大成科技飼料有限公司	飼料產銷。	70,215	2	-	-	-	-	3,952	61.61%	61.61%	2,434 2(1)	34,501	-
北京東北亞諮詢有限公司	經營管理顧問服務。	15,715	2	-	-	-	-	13,018	61.61%	61.61%	8,020 2(1)	(8,452)	-
大成萬達(天津)有限公司	雞肉、飼料產銷。	2,589,326	2	-	-	-	-	(2,917)	61.61%	61.61%	(1,797) 2(2)	707,967	-
亳州安鮮農場食品有限公司	飼料產銷、禽蛋及買賣家畜及家畜加工、肉類及肉產品買賣	223,580	2	-	-	-	-	2,972	61.61%	61.61%	1,831 2(1)	6,244	-
大成美食(上海)有限公司	雞肉、豬肉、冷食保鮮加工調理食品之產銷。	92,404	2	82,000	-	-	82,000	9,351	61.61%	61.61%	5,761 2(1)	30,301	-
台畜大成食品(大連)有限公司	豬肉產銷。	678,729	2	-	-	-	-	32,802	24.64%	24.64%	8,083 2(2)	85,644	-
全能生物科技(天津)有限公司	飼料。	364,647	2	303,344	-	-	303,344	(143,277)	100.00%	100.00%	(143,277) 2(1)	105,000	-

## 大成長城企業股份有限公司及子公司合併財務報告附註(續)

大陸被投資公司名稱 (註4)	主要營業項目	實收資本額	投資方式 (註1)	本期期初自台灣匯出累積投資金額	本期匯出或收回投資金額		本期期末自台灣匯出累積投資金額	被投資公司本期損益	本公司直接或間接投資之持股比例	期中最高持股或出賣情形	本期編列投資(損)益 (註4)	期末投資帳面價值	截至本期止已匯回台灣之投資收益
					匯出	收回							
大成永康營養技術(天津)有限公司	飼料產銷。	456,854	2	-	-	-	-	10,116	100.00%	100.00%	10,116 2.(2)	527,612	-
寧夏大成永康營養技術有限公司	飼料產銷。	32,196	2	-	-	-	-	(123,908)	100.00%	100.00%	(123,908) 2.(1)	49,435	-
北京富強在線信息技術有限公司	經商業、畜產品批發業，飼料及農產品零售。	816	2	-	-	-	-	(9)	95.66%	95.66%	(9) 2.(2)	752	-
大成食品(天津)有限公司	麵粉相關產品生產、銷售。	228,732	2	53,136	-	-	53,136	(10,577)	78.40%	78.40%	(8,292) 2.(2)	927,249	-
大成良友食品(上海)有限公司	麵粉相關產品生產、銷售。	894,321	2	-	-	-	-	(174,553)	43.00%	43.00%	(75,058) 2.(2)	29,364	-
正藍旗大成生態牧場有限公司	食品服務；動物養殖及銷售。	447	2	-	-	-	-	(9,619)	61.61%	61.61%	(5,926) 2.(2)	(92,141)	-
蚌埠大成食品有限公司	雞肉、飼料產銷。	1,640,452	2	-	-	-	-	55,408	61.61%	61.61%	34,134 2.(2)	1,328,495	-
天津大成前瞻生物科技研發有限公司	研發。	447	2	-	-	-	-	(16,950)	61.61%	61.61%	(10,442) 2.(2)	(80,093)	-
四川大成農牧科技有限公司	飼料銷售。	89,432	2	-	-	-	-	1,266	61.61%	61.61%	780 2.(2)	68,176	-
台畜大成食品(蚌埠)有限公司	肉品加工、銷售。	1,257,200	2	-	-	-	-	50,400	24.64%	24.64%	12,420 2.(2)	105,466	-
天津達成興業房地產開發有限公司	房地產。	1,947,383	2	-	-	-	-	(30,119)	33.60%	33.60%	(13,141) 2.(1)	1,161,309	-
上海廣成餐飲有限公司	中式餐飲。	21,841	2	-	-	-	-	(57,439)	20.68%	20.68%	(11,876) 2.(1)	51,048	-
禾備餐飲管理(北京)有限公司	中式餐飲。	26,830	2	-	-	-	-	(7)	20.00%	20.00%	(1) 2.(1)	-	-
天津海瑞食品有限公司	食品加工。	22,333	2	-	-	-	-	-	24.64%	24.64%	- 2.(1)	-	-
羅普大成食品(天津)有限公司	飼料研發。	223,580	2	-	-	-	-	41,778	24.64%	24.64%	16,711 2.(1)	90,526	-

註1：投資方式區分為下列三種，標示種類別即可：

- 1.直接赴大陸地區從事投資。
- 2.透過第三地區公司再投資大陸(該第三地區公司資訊，請詳附註四(二))。
- 3.其他方式。

註2：本表相關數字涉及外幣者係依財務報告日之匯率換算為新台幣，損益認列的部份係以年度月加權平均匯率換算為新台幣。

註3：本金額不包括盈餘增資金額。

註4：本期認列投資損益欄中：

- 1.若屬籌備中，尚無投資損益者，應予註明。
- 2.投資損益認列基礎分為下列三種，應予註明。
  - (1)經與中華民國會計師事務所所有合作關係之國際性會計師事務所查核之財務報告。
  - (2)經台灣母公司簽證會計師查核之財務報告。
  - (3)認列基礎係由被投資公司自行提供未經會計師查核之財務報告認列。

註5：大成農牧河北有限公司截至財務報導日尚未注資。

### 2.赴大陸地區投資限額：

單位：美金元/新台幣千元

公司名稱	本期期末累計自台灣匯出赴大陸地區投資金額 (USD)	經濟部投審會核准投資金額 (USD)	依經濟部投審會規定赴大陸地區投資限額
大成長城企業股份有限公司	58,163,178	221,026,102	15,961,136
	\$ 1,828,070	\$ 6,946,850	

註：依財務報告日之匯率換算為新台幣。

### 3.與大陸被投資公司間之重大交易事項：無。

## 大成長城企業股份有限公司及子公司合併財務報告附註(續)

### 十四、部門資訊

合併公司有六個應報導部門，如下所述，該等部門為合併公司的策略經營單位。每個策略經營單位提供不同的產品與服務，且因其所需之技術及行銷策略不同而分開管理。合併公司主要營運決策者至少每季覆核每個策略經營單位的內部管理報告。

(一)農糧事業群：係製造及銷售飼料、麵粉、發酵豆粉與肉豬及蛋雞的垂直整合生產及銷售。

(二)肉品事業群：係於台灣地區從事白肉雞及土雞的垂直整合生產及銷售。

(三)食品事業群：係從事製造及銷售加工食品。

(四)餐飲及商場服務事業群：係從事餐飲服務及商場經營。

(五)東南亞事業群：係於東南亞從事生產及銷售水產商品。

(六)東亞事業群：係於香港上市之上市主體。

其他營運活動包括對各種事業的投資、經營管理顧問服務。此等部門於民國一一四年度及一一三年度未符合應報導部門任何量化門檻。

合併公司營運部門資訊及調節如下：

	114年度								
	農糧事業群	肉品事業群	食品事業群	餐飲及商場 事業群	東南亞 事業群	東亞事業群	其 他	調整及銷除	合 計
來自外部客戶收入	\$ 49,351,053	13,823,046	4,933,936	3,306,749	2,907,504	26,288,749	610,738	-	101,221,775
部門間收入	8,261,881	2,130,395	531,437	2,775	-	-	3,009	(10,929,497)	-
利息收入	101,720	1,912	892	5,288	5,833	35,219	15,312	(9,089)	157,087
收入總計	<u>\$ 57,714,654</u>	<u>15,955,353</u>	<u>5,466,265</u>	<u>3,314,812</u>	<u>2,913,337</u>	<u>26,323,968</u>	<u>629,059</u>	<u>(10,938,586)</u>	<u>101,378,862</u>
利息費用	(437,550)	(40,027)	(9,413)	(19,775)	(29,702)	(79,170)	(765)	11,968	(604,434)
折舊與攤銷	1,471,229	277,919	58,020	496,426	65,284	864,593	37,900	-	3,271,371
採用權益法之關聯企業及 合資損益之份額	-	-	-	-	-	-	-	(42,739)	(42,739)
應報導部門稅前損益	<u>\$ 3,340,515</u>	<u>823,921</u>	<u>(49,998)</u>	<u>132,138</u>	<u>254,402</u>	<u>290,460</u>	<u>691,888</u>	<u>55,919</u>	<u>5,539,245</u>
	113年度								
	農糧事業群	肉品事業群	食品事業群	餐飲及商場 事業群	東南亞 事業群	東亞事業群	其 他	調整及銷除	合 計
來自外部客戶收入	\$ 52,326,897	13,310,663	4,627,092	3,096,257	2,819,551	26,275,897	292,706	-	102,749,063
部門間收入	7,229,150	1,836,430	225,924	3,065	-	-	-	(9,294,569)	-
利息收入	113,304	1,372	313	8,226	5,036	15,461	139	(12,903)	130,948
收入總計	<u>\$ 59,669,351</u>	<u>15,148,465</u>	<u>4,853,329</u>	<u>3,107,548</u>	<u>2,824,587</u>	<u>26,291,358</u>	<u>292,845</u>	<u>(9,307,472)</u>	<u>102,880,011</u>
利息費用	(443,898)	(35,113)	(9,617)	(7,620)	(32,549)	(104,292)	-	13,137	(619,952)
折舊與攤銷	1,269,946	256,005	54,948	233,495	61,031	768,413	4,031	-	2,647,869
採用權益法之關聯企業及 合資損益之份額	-	-	-	-	-	-	-	30,595	30,595
應報導部門稅前損益	<u>\$ 3,989,182</u>	<u>608,822</u>	<u>38,868</u>	<u>147,614</u>	<u>209,739</u>	<u>500,770</u>	<u>215,894</u>	<u>(91,231)</u>	<u>5,619,658</u>

大成長城企業股份有限公司及子公司合併財務報告附註(續)

(一)產品別及勞務別資訊

產品及勞務名稱	114年度	113年度
飼料	\$ 49,594,758	53,300,579
大宗油脂	6,923,238	7,084,818
肉品	18,856,906	18,235,628
消費食品	20,349,801	19,277,103
其他	5,497,072	4,850,935
合計	<u>\$ 101,221,775</u>	<u>102,749,063</u>

(二)地區別財務資訊

合併公司地區別資訊如下，其中收入係依據客戶所在地理位置為基礎歸類，而非流動資產則依據資產所在地理位置歸類。

來自外部客戶收入：

地區	114年度	113年度
台灣地區	\$ 50,717,911	52,073,363
大陸地區	28,950,210	29,265,442
越南地區	17,616,647	18,036,294
其他地區(皆未達10%標準)	3,937,007	3,373,964
營業收入總額	<u>\$ 101,221,775</u>	<u>102,749,063</u>

非流動資產：

地區	114年度	113年度
台灣地區	\$ 23,451,836	19,079,103
大陸地區	9,764,296	10,851,907
越南地區	3,858,262	3,465,859
其他地區(皆未達10%標準)	625,603	740,072
非流動資產總額	<u>\$ 37,699,997</u>	<u>34,136,941</u>

非流動資產包含不動產、廠房及設備、使用權資產、投資性不動產、商譽、生物資產—非流動及其他非流動資產—其他，惟不包含金融工具、採用權益法之投資、遞延所得稅資產、淨確定福利資產。

(三)重要客戶資訊

合併公司民國一一四年度及一一三年度均無其收入佔損益表之收入金額10%以上之客戶。

# 社團法人台北市會計師公會會員印鑑證明書

會員姓名： (1) 李逢暉 北市財證字第 1151788 號

副簽證會計師名稱： (2) 蔡佩汝

事務所名稱： 安侯建業聯合會計師事務所

事務所地址： 台北市信義區信義路五段7號68樓 事務所統一編號： 04016004





事務所電話： (02)81016666 委託人統一編號： 73008303

會員證書字號： (1) 北市會證字第 3327 號


(2) 北市會證字第 4398 號

印鑑證明書用途： 辦理 大成長城企業股份有限公司

114 年 01 月 01 日 至  
114 年度 (自民國 114 年 12 月 31 日 ) 財務報表之查核簽證。

簽名式 (一)		存會印鑑 (一)	
簽名式 (二)		存會印鑑 (二)	

理事長：



核對人：

