

大成長城企業股份有限公司
民國一〇九年股東常會議事錄



時間：中華民國一〇九年七月三十日（星期五）上午十時

地點：台南市永康區蔦松二街三號四樓大禮堂

主席：韓家宇 董事長



記錄：呂佳倫



本公司已發行股份總數：827,339,086 股，流通在外股份總數為 781,976,653 股，
出席股東股份總數：487,136,861 股（以電子方式出席行使表決權者為 402,125,247 股），
出席股數占：62.29%。

出席董事名單：韓家宇董事長、韓家寅董事、僑泰興投資股份有限公司代表人：趙天星董事、
丁玉山獨立董事(審計委員會召集人)、陶傳正獨立董事、韋建名獨立董事。

列席人員：莊坤炎總經理、鍾丹丹會計師、林政憲律師。

出席股東代表股數已達法定數，主席宣布會議開始。

一、主席致詞(略)

二、報告事項

- (一) 報告一〇九年度營業狀況
- (二) 審計委員會審查一〇九年度財務決算表冊報告
- (三) 報告一〇九年度員工及董事酬勞分配情形
- (四) 報告背書保證事項辦理情形
- (五) 報告一〇九年度現金股利分配案
- (六) 其他報告事項
- (七) 「董事會議事規範」修訂案

三、承認事項

第一案

董事會提

案由：一〇九年度財務決算表冊，提請 承認。

說明：一、本公司一〇九年度個體財務報表及合併財務報表，業經安侯建業聯合會計師事務所鍾丹丹會計師及陳眉芳會計師查核簽證完竣。

二、營業報告書及財務決算表冊送請審計委員會查核完竣。

三、營業報告書及財務報表（請參閱附件）。

四、謹此提請 承認。

決議：本議案投票表決結果如下：

表決時出席股東表決權數：487,136,861 權

表決結果	占出席股東表決權數%
贊成權數：448,802,506 權 (含電子投票 363,790,892 權)	92.13%
反對權數：82,554 權 (含電子投票 82,554 權)	0.01%
無效決權數：0 權	0.00%
棄權與未投票決權數：38,251,801 權 (含電子投票 38,251,801 權)	7.85%

本案照原案表決通過。

第二案

董事會提

案由：一〇九年度盈餘分配案，提請 承認。

說明：一、擬具本公司一〇九年度盈餘分配表（請參閱附件）。

二、本公司一〇九年度盈餘分配，擬由一〇九年度可分配盈餘提撥新台幣 2,233,815,532 元配發現金股利，每股現金股利 2.7 元，及新台幣 248,201,730 元配發股票股利，每股股票股利 0.3 元，現金股利發放至元為止(元以下捨去)，其畸零款合計數計入本公司之其他收入。

三、本案俟經本次股東常會通過後，現金股利擬授權董事會另訂配息基準日、發放日及辦理其他相關事宜。

四、前項盈餘分配，嗣後因法令變更或主管機關調整，或本公司買回公司股份致影響流通在外股份數量等因素致需調整分配比率時，擬授權董事會調整配股配息比率等相關事宜。

五、謹此提請 承認。

決議：本議案投票表決結果如下：

表決時出席股東表決權數：487,136,861 權

表決結果	占出席股東表決權數%
贊成權數：449,531,763 權 (含電子投票 364,520,149 權)	92.28%
反對權數：241,627 權 (含電子投票 241,627 權)	0.04%
無效決權數：0 權	0.00%
棄權與未投票決權數：37,363,471 權 (含電子投票 37,363,471 權)	7.67%

本案照原案表決通過。

四、討論事項：

董事會提

案由：討論盈餘轉增資發行新股案，提請核議。

說明：一、目前公司實收資本額為新台幣 8,273,390,860 元。

二、本次擬由一〇九年度可分配盈餘中提撥新台幣 248,201,730 元轉增資。

發行內容如下：

1. 股數：24,820,173 股。

2. 總金額：新台幣 248,201,730 元轉增資，按配股基準日股東名冊記載之股東及其持股比例，每仟股無償配發 30 股，不足配發一股者由股東自行拼湊，逾期未辦理拼湊手續者，將洽特定人按面額認購。

三、本次增資發行新股，俟一一〇年股東會決議通過，並呈奉主管機關核准後，由董事會另訂配股基準日，新股之權利、義務與原有股份相同。

四、前項盈餘轉增資，嗣後因法令變更或主管機關調整，或本公司買回公司股份致影響流通在外股份數量等因素致需調整分配比率時，擬授權董事會調整配股比率等相關事宜。

五、本年度增資發行新股後，本公司實收資本額為新台幣 8,521,592,590 元。

六、謹此提請 核議。

決議：本議案投票表決結果如下：

表決時出席股東表決權數：487,136,861 權

表決結果	占出席股東表決權數%
贊成權數：448,881,967 權 (含電子投票 363,870,353 權)	92.14%
反對權數：353,872 權 (含電子投票 353,872 權)	0.07%
無效決權數：0 權	0.00%
棄權與未投票決權數：37,901,022 權 (含電子投票 37,901,022 權)	7.78%

本案照原案表決通過。

五、臨時動議：無。

六、散會。

附件

致股東報告書

各位股東女士、先生：大家好

首先竭誠歡迎各位貴賓，在百忙當中特別是新冠病毒疫情嚴峻下能撥空參加今年的股東常會。除了感謝您的參與，本人亦代表公司對過去各位股東對公司的支持致上最大的敬意。

過去一年，歷經新冠疫情嚴峻世界各國採取鎖國政策，英國脫歐、美國與中國、歐盟貿易爭執，貿易保護主義升溫，非洲豬瘟等的變化，使得公司在營運、原物料採購、匯率避險上較過去數年變動頻繁波幅更大，但公司仍因為各項政策因應得當，2020年獲利續創歷史佳績。

大成公司秉持誠信經營、為您健康生命努力的理念，提供健康安心的食品給消費者，持續發布年度企業社會責任報告。公司致力於產銷履歷政策的落實，建立自農場到餐桌的產銷理念，大成品檢中心更是通過衛福部的食品安全檢驗認證，參與政府的食品食安大聯盟計畫，期許消費大眾能對大成產品食的安心。

本公司民國一〇九年度合併營業收入淨額 817 億元，較一〇八年度增加 39 億元，或 5.0%；一〇九年度歸屬母公司業主本期淨利 31.2 億元，較一〇八年度增加 8.4 億，或 36.8%。

公司所有工廠均已取得國際與台灣各項品質安全認證，包括歐盟 HACCP 認證，ISO22000 認證，擁有國家級實驗室及衛福部食品檢驗認證，最先進的儀器及相關制度，馬稠後現代化食品加工廠即將完工，另與日本昭和產業攜手合作，針對雞蛋及麵粉領域進行重大合資，其中彰化二林現代化自動蛋品洗選及液態蛋自動倉儲工廠的興建，期許大幅提升台灣蛋雞飼養及雞蛋洗選、液態蛋生產的規範與品質水準，提升麵粉的產製配粉技術，擴大與同業間的競爭優勢期望透過對食品安全的高標準要求，建立公司品牌形象，增強客戶、消費者的信心。

營業報告書

一、109 年度營業暨財務情形報告

(一)營業成果

單位：新台幣千元

項 目	109 年實際數	108 年實際數	增(減)幅度%
營 業 收 入	81,650,892	77,769,986	4.99%
營 業 利 益	4,211,948	3,721,214	13.19%
稅 前 損 益	4,983,488	3,852,569	29.35%
每 股 稅 後 盈 餘	3.99 元	2.93 元	36.18%

(二)營業計劃暨預算執行情形

本公司 109 年並未對外公開財務預測，惟實際營運情形與公司內部規畫並無重大差異。

(三)財務收支及獲利能力分析

(1) 財務收支

- (a) 109 年度利息收入為新台幣 16,558 千元，為票券及活存之利息收入。
(b) 109 年度利息支出為新台幣 279,627 千元，為短期、長期借款利息費用。

(2) 獲利能力分析

項目	109 年度	108 年度
資產報酬率(%)	8.68%	7.35%
股東權益報酬率(%)	15.6%	12.78%
營業利益佔實收資本比率(%)	50.91%	44.98%
稅前純益佔實收資本比率(%)	60.24%	46.57%
純益率(%)	4.99%	3.82%
每股稅後盈餘(元)	3.99 元	2.93 元

(四) 研究發展狀況

大成集團持續不斷在農畜、水產領域快速發展。於飼料、油脂、肉品、水產、蛋品、食品業務不斷擴展，在每個領域都佔有重要的市場地位，同時也在各個領域朝向上、下游垂直整合的方向發展，以擴大市場的佔有率與規模，近幾年更朝食品品牌化的方向發展，大成將是一個提供安全、健康、美味的產品，特別是肉品與蛋品及家庭食品的可靠供應者。除此之外，審視市場對綠色、環保、地球永續之需求轉變，公司也在今年投入植物肉品之開發，同時也從跨入禽畜廢棄物處理及寵物食品等新的領域發展以創造綠色食品與資源再利用、降低環境壓力，為地球永續經營貢獻心力。

因應集團的業務發展，今年的研發重心除持續精耕動物營養研究之外，將朝動物保健產品、疫苗產品、寵物食品、廢棄物資源再利用技術、減廢、減抗產品與技術發展。

為確保技術不斷的精進，除不斷投入研發資源與人力，將持續擴充試驗設施包括：疫苗種蛋生產農場、家禽試驗農場、豬隻試驗農場、水產試驗場等以提升研發能量，同時也持續和國內外研究機構合作，如：台灣大學、成功大學、中興大學、屏東科技大學、台灣海洋大學、台南畜試所、淡水家畜衛生試驗所與 Schothorst Feed Research 等，以取得關鍵技術及應用能力。

二、110 年度營業計劃概要

(一)經營方針

大成長城集團長期以來專注於畜產及水產飼料、肉品相關產業及餐飲品牌之發展。完全飼料及電宰白肉雞市場市佔率均已領先同業。除了追求銷售量的成長外，在飼料品質的改善及各產品的嚴格把關，真正自源頭做起為消費者的健康努力；並針對

各地環境及動物成長需求，投入生物科技領域，研發出眾多適合動物營養的生技產品。在蛋品方面將配合政府推動洗選蛋政策，本公司從飼料營養全方位監控、雞場飼養管理、蛋雞固定檢疫、定期抽驗雞蛋品質及真成品檢驗並配合專業冷鏈物流提供優質蛋品至末端客戶。公司並已設立食品發展中心包括機器設備研發及生產流程工藝的精進、植物肉研發與生產行銷拓展，此外寵物食品設廠與發展規劃亦是未來公司重點領域。

在台灣食品深加工廠方面，嘉義馬稠後工業區本年將完成新型現代化食品加工廠，包含品管、油炸、燒烤、蒸煮、燉斧及自動化充填包裝等多功能設備提供國人最優質及安全的深加工食品。

本公司秉持企業社會責任，繼續聚焦農畜核心事業，及上下游整合、強化產品品質安全，提升客戶滿意度，以誠信、謙和的心，開啟更前瞻的願景。

(二) 預期銷售數量及其依據

依據過去實績及市場需求變動之情況下，110年預估之銷售數量如下：

項 目	銷售量 (噸)
飼 料	3,600,000
肉 品 (白 肉 雞 + 土 雞)	400,000
大 宗 物 資	514,000

(三) 重要產銷政策

在油脂產品方面，大成沙拉油一直是大家耳熟能詳的品質保證品牌，業務用沙拉桶油是夜市及各種美食攤販的最佳用油。國內黃豆粉需求穩定，雖然有非洲豬瘟的威脅，但台灣一直有效抵擋非洲豬瘟疫情侵台，使豬肉養殖產養穩健發展，黃豆粉需求強勁。今年逢疫情導致全球船運物流大亂，國內黃豆一度斷炊，但在本公司經營團隊的努力下，仍提供足夠的黃豆壓榨生產，使豆粉和沙拉油供應無虞，獲得穩定的獲利。

在台灣部分，面對雞肉產品完全開放自由進口，加以動物蛋白需求成長趨緩，價格競爭情況激烈。本公司積極整合公司現有之研發、生產及行銷資源，提高產品品質，創造出產品差異化優勢，以減低價格競爭之壓力，加上生技廠對於動物蛋白等研究，期許能夠提供客戶更優質安全無抗生素的產品。

在肉豬方面，面臨進口豬肉的替代效應，公司對於養殖戶提供技術支援改善種豬群管理，並結合公司生技部門產品，以改善整體飼養效率與降低造肉成本，從根本提升養殖戶之飼養效率，保障農戶每頭肉豬的固定工資與合理利潤，創造雙贏的局面。

在土雞方面，為因應國人喜歡食用土雞的特性，公司結合自有土雞電宰廠土雞產品及熟食加工廠與業內知名熟食加工技術，開始推出土雞舒肥、雞湯、甘蔗雞等產品，讓消費大眾更便利食用土雞，並利用各種物聯網及超市量販等通路，販售大成安心土雞品牌產品，從農場到餐桌一條龍整合將會更加完整。

近幾年公司在年菜及家庭代餐市場，建立享點子等品牌且表現優異。在食品加工方面提升加工食品安全檢驗與生產工藝，兼顧食安與美味。由於整體購物環境發生變化，公司除了在原有的通路銷售產品外，也致力於電商網路通路上，公司的部分商品亦高居團購人氣排行榜。

(四)未來公司發展策略

1. 隨著國內外市場對瘦肉精、藥殘、疫情等事件的關注，消費者對安全、安心、健康肉品蛋品更加重視，公司除持續注重食品安全外，並已設立食品發展中心針對現行及未來新產品機器設備研發、生產流程工藝的精進、及植物肉研發與生產行銷拓展。

在飼料方面，公司規劃完整產品體系，分散飼料經營風險；結合公司生技產品，提升客戶飼養成效；積極開拓產業垂直整合，鞏固公司位於整個供應鏈的優勢與地位，同時拓展產業生態系，經過長期之研究與開發，目前大成飼料在蛋雞飼料、肉豬後期、肉雞後期都已不用任何抗生素，達到零藥殘之目標，帶動公司與產業的良性循環，強化公司在飼料領域的永續競爭力。

在鮮肉部份，本公司電宰生鮮雞肉採一條龍垂直整合經營策略，推出「大成安心雞」，從種雞場、孵化場、契約農戶、飼料廠、電宰廠、加工廠至市場通路，完全由公司自行掌控，故能有效降低生產成本、確保原料品質及穩定毛雞來源。

在深加工方面，雞肉深加工品，分為常溫、冷藏及冷凍類產品分銷到全國不同通路。

2. 本公司除繼續發展水產等動物蛋白領域，擴大領先優勢外，並結合現有的研發及技術資源，發展生物科技技術，取代抗生素使用。增設水產養殖試驗場與飼料製程及生技研究之pilot plant先導工廠。應用先進之Real-time超音波檢測技術，於原種豬場進行屠體性能活體檢測，做為育種選拔依據。以生物科技為動物設計營養成分平衡及蛋白預消化，取代價格持續高漲的魚粉，並具有胜肽含量高、低抗營養物質、好消化吸收的優質蛋白。維持技術領先之優勢。

(五)外部競爭環境、法規環境及總體經營環境

全世界因各種貿易協定而整合各區域市場，商品、服務及資訊的流通已跨越區域的障礙，本公司面對的是來自全球的競爭者。除了產品要在全球市場上競爭外，在原料方面，亦需以全世界為供應來源，以期取得成本最低之原料與服務。面對這樣的競爭環境，以公司的營運規模，發揮全球統籌採購優勢，降低原物料採購成本，進而提升產品品質及售後服務。

面對食品安全的問題層出不窮，整個環境狀況對禽流感、農畜產品藥物殘留疑慮並未消除，因此公司為維持穩定獲利，將在產品結構上進行上下游整合，分散飼料經營風險。大成集團持續推動可溯源安全衛生豬肉及雞肉、深加工食品、蛋品，一直為食品供應鏈「全程用心、食在安心」而努力，並取得成果，符合與滿足政府單位及社會大眾重視健康、安全肉品及蛋品的需求。期望能以百分之百安心產品做後盾，讓大成公司在食品安全領域建立優良形象並且讓消費者更加認同公司產品。

最後，敬祝大家身體健康！萬事如意！

董事長 韓家宇

總經理 莊坤炎

會計主管 劉建忠



大成長城企業股份有限公司
審計委員會查核報告書

董事會造具本公司民國109年度營業報告書、財務報表及盈餘分配表議案等，其中財務報表業經委託安侯建業聯合會計師事務所查核完竣，並出具查核報告。上述營業報告書、財務報表及盈餘分配表等議案經本審計委員會查核，認為尚無不合，爰依證券交易法第14條之4及公司法第219條之規定報告如上，敬請鑒核。

審計委員會召集人：丁玉山



日期：2021/3/31



安侯建業聯合會計師事務所

KPMG

台北市11049信義路5段7號68樓(台北101大樓)
68F., TAIPEI 101 TOWER, No. 7, Sec. 5,
Xinyi Road, Taipei City 11049, Taiwan (R.O.C.)

Telephone 電話 + 886 (2) 8101 6666

Fax 傳真 + 886 (2) 8101 6667

Internet 網址 kpmg.com/tw

會計師查核報告

大成長城企業股份有限公司董事會 公鑒：

查核意見

大成長城企業股份有限公司民國一〇九年及一〇八年十二月三十一日之資產負債表，暨民國一〇九年及一〇八年一月一日至十二月三十一日之綜合損益表、權益變動表及現金流量表，以及個體財務報告附註(包括重大會計政策彙總)，業經本會計師查核竣事。

依本會計師之意見，上開個體財務報告在所有重大方面係依照證券發行人財務報告編製準則編製，足以允當表達大成長城企業股份有限公司民國一〇九年及一〇八年十二月三十一日之財務狀況，暨民國一〇九年及一〇八年一月一日至十二月三十一日之財務績效及現金流量。

查核意見之基礎

本會計師係依照會計師查核簽證財務報表規則及一般公認審計準則執行查核工作。本會計師於該等準則下之責任將於會計師查核個體財務報告之責任段進一步說明。本會計師所隸屬事務所受獨立性規範之人員已依會計師職業道德規範，與大成長城企業股份有限公司保持超然獨立，並履行該規範之其他責任。本會計師相信已取得足夠及適切之查核證據，以作為表示查核意見之基礎。

關鍵查核事項

關鍵查核事項係指依本會計師之專業判斷，對大成長城企業股份有限公司民國一〇九年度個體財務報告之查核最為重要之事項。該等事項已於查核個體財務報告整體及形成查核意見之過程中予以因應，本會計師並不對該等事項單獨表示意見。本會計師判斷應溝通在查核報告上之關鍵查核事項如下：

一、收入認列

有關收入認列之會計政策，請詳個體財務報告附註四(十四)及六(廿二)客戶合約之收入認列。

關鍵查核事項之說明：

受該集團所處之產業特性影響，且依主管機關規定大成長城企業股份有限公司需按月公告營業收入，因此增加收入認列時點之風險。

因應之查核程序：

本會計師對上述關鍵查核事項之主要查核程序包括：

- 了解本期受查公司收入認列之會計政策及方法是否適當。
- 測試本公司有關收入認列之控制及訂單至收款之交易循環。
- 執行銷貨收入證實性細部測試，抽核期後收款或原始憑證。
- 應收帳款明細中選取適當樣本量發函詢證。
- 評估銷貨收入是否涵蓋於適當之期間。

二、採用權益法之投資減損

有關採用權益法對投資減損之會計政策請詳個體財務報告附註四(十三)非金融資產減損，有關採權益法之投資減損評估之會計判斷，估計及假設不確定性之說明請詳個體財務報告附註五。

關鍵查核事項之說明：

採權益法之子公司部分組成個體因最近年度連續產生淨損，故管理階層認為相關之資產存有減損之跡象。管理階層採使用價值法估計未來折現後現金流量以評估其相關資產所屬之可辨認現金產生單位之可回收金額，並考慮決定是否將以前年度提列數迴轉或增提減損。準備未來折現後現金流量資料涉及重大管理階層判斷，尤其是在預估毛利率及收入成長率和決定適當折現率時，因此，預估未來現金流量之因素如毛利率、收入成長率及折現率存在固有不確定性及涉及可能之管理階層偏差。

因應之查核程序：

本會計師對上述關鍵查核事項之主要查核程序

- 評估公司管理階層所辨認可能有減損跡象之重要現金產生單位。
- 比對其未來折現後現金流量所採用之主要財務資訊與管理當局核准之財務預算中之相關資訊包含，營業收入、營業成本及營業費用，並比對前一年度編製之財務預算與本年度實際業績，以評估上一年度預測之準確性並與管理當局討論重大差異的原因，及是否已考慮於本年度預算。
- 對於預估未來折現後現金流量所採用之關鍵假設因素，包括各現金產生單位之預估長期收入成長率和利潤率，與同業的可比較公司及外部市場數據作比較，並委託內部評價專家評估未來現金流量所採用之折現率是否落在同業所採用之區間內。
- 對於未來折現後現金流量所採收入成長率和折現率之關鍵假設進行敏感性分析，以評估每個現金產生單位對淨現值的影響，並評估關鍵假設變動對於結論之影響及是否有管理當局之偏差。

管理階層與治理單位對個體財務報告之責任

管理階層之責任係依照證券發行人財務報告編製準則編製允當表達之個體財務報告，且維持與個體財務報告編製有關之必要內部控制，以確保個體財務報告未存有導因於舞弊或錯誤之重大不實表達。

於編製個體財務報告時，管理階層之責任亦包括評估大成長城企業股份有限公司繼續經營之能力、相關事項之揭露，以及繼續經營會計基礎之採用，除非管理階層意圖清算大成長城企業股份有限公司或停止營業，或除清算或停業外別無實際可行之其他方案。

大成長城企業股份有限公司之治理單位(含審計委員會)負有監督財務報導流程之責任。

會計師查核個體財務報告之責任

本會計師查核個體財務報告之目的，係對個體財務報告整體是否存在導因於舞弊或錯誤之重大不實表達取得合理確信，並出具查核報告。合理確信係高度確信，惟依照一般公認審計準則執行之查核工作無法保證必能偵出個體財務報告存有之重大不實表達。不實表達可能導因於舞弊或錯誤。如不實表達之個別金額或彙總數可合理預期將影響個體財務報告使用者所作之經濟決策，則被認為具有重大性。

本會計師依照一般公認審計準則查核時，運用專業判斷並保持專業上之懷疑。本會計師亦執行下列工作：

- 1.辨認並評估個體財務報告導因於舞弊或錯誤之重大不實表達風險；對所評估之風險設計及執行適當之因應對策；並取得足夠及適切之查核證據以作為查核意見之基礎。因舞弊可能涉及共謀、偽造、故意遺漏、不實聲明或踰越內部控制，故未偵出導因於舞弊之重大不實表達之風險高於導因於錯誤者。
- 2.對與查核攸關之內部控制取得必要之瞭解，以設計當時情況下適當之查核程序，惟其目的非對大成長城企業股份有限公司內部控制之有效性表示意見。
- 3.評估管理階層所採用會計政策之適當性，及其所作會計估計與相關揭露之合理性。
- 4.依據所取得之查核證據，對管理階層採用繼續經營會計基礎之適當性，以及使大成長城企業股份有限公司繼續經營之能力可能產生重大疑慮之事件或情況是否存在重大不確定性，作出結論。本會計師若認為該等事件或情況存在重大不確定性，則須於查核報告中提醒個體財務報告使用者注意個體財務報告之相關揭露，或於該等揭露係屬不適當時修正查核意見。本會計師之結論係以截至查核報告日所取得之查核證據為基礎。惟未來事件或情況可能導致大成長城企業股份有限公司不再具有繼續經營之能力。
- 5.評估個體財務報告(包括相關附註)之整體表達、結構及內容，以及個體財務報告是否允當表達相關交易及事件。
- 6.對於採用權益法之被投資公司之財務資訊取得足夠及適切之查核證據，以對個體財務報告表示意見。本會計師負責查核案件之指導、監督及執行，並負責形成大成長城企業股份有限公司之查核意見。

本會計師與治理單位溝通之事項，包括所規劃之查核範圍及時間，以及重大查核發現(包括於查核過程中所辨認之內部控制顯著缺失)。

本會計師亦向治理單位提供本會計師所隸屬事務所受獨立性規範之人員已遵循會計師職業道德規範中有關獨立性之聲明，並與治理單位溝通所有可能被認為會影響會計師獨立性之關係及其他事項(包括相關防護措施)。


本會計師從與治理單位溝通之事項中，決定對大成長城企業股份有限公司民國一〇九年度個體財務報告查核之關鍵查核事項。本會計師於查核報告中敘明該等事項，除非法令不允許公開揭露特定事項，或在極罕見情況下，本會計師決定不於查核報告中溝通特定事項，因可合理預期此溝通所產生之負面影響大於所增進之公眾利益。

安侯建業聯合會計師事務所

會計師：

鍾丹丹

陳眉芳



證券主管機關：(88)台財證(六)第18311號
核准簽證文號

民國一一〇年三月三十一日

大成長城企業股份有限公司

資產負債表

民國一〇九年及一〇八年十二月三十一日

單位：新台幣千元

資 產	109.12.31		108.12.31			負債及權益	109.12.31		108.12.31	
	金 額	%	金 額	%			金 額	%	金 額	%
流動資產：						流動負債：				
1100 現金及約當現金(附註六(一))	\$ 290,515	1	251,020	1	2100 短期借款(附註六(十三))	\$ 4,638,406	15	4,116,166	16	
1110 透過損益按公允價值衡量之金融資產—流動(附註六(二))	20,454	-	439	-	2110 應付短期票券(附註六(十四))	1,700,000	6	1,800,000	7	
1150 應收票據淨額(附註六(四)及七)	861,623	3	870,680	3	2120 透過損益按公允價值衡量之金融負債—流動(附註六(十二))	23,199	-	69,844	-	
1170 應收帳款淨額(附註六(四)及七)	2,441,080	8	1,917,060	7	2150 應付票據(附註七)	30,369	-	375,183	1	
1210 其他應收款—關係人(附註七)	612,228	2	206,100	1	2170 應付帳款(附註七)	1,483,545	5	694,480	3	
130x 存貨(附註六(五))	1,698,474	6	2,139,985	9	2200 其他應付款(附註七)	778,066	3	686,627	3	
1400 生物資產—流動(附註六(六))	934,797	3	802,308	3	2230 本期所得稅負債	258,475	1	220,504	1	
1410 預付款項(附註六(七))	110,565	-	86,911	-	2280 租賃負債—流動(附註六(十五))	46,575	-	45,908	-	
1476 其他金融資產—流動	23,865	-	50,309	-	2399 其他流動負債—其他(附註七)	338,746	1	213,941	1	
1479 其他流動資產—其他	78,745	-	53,227	-	流動負債合計	9,297,381	31	8,222,653	32	
流動資產合計	7,072,346	23	6,378,039	24	非流動負債：					
非流動資產：					2570 遞延所得稅負債(附註六(十八))	69,203	-	53,287	-	
1517 透過其他綜合損益按公允價值衡量之金融資產—非流動(附註四及六(三))	2,277,088	8	1,946,129	7	2580 租賃負債—非流動(附註六(十五))	170,194	1	214,969	1	
1550 採用權益法之投資(附註六(八))	11,898,268	40	9,600,405	36	2645 存入保證金	75,790	-	69,042	-	
1600 不動產、廠房及設備(附註六(九))	7,415,968	25	7,350,717	27	2670 其他非流動負債—其他	122,195	-	122,195	-	
1755 使用權資產(附註四及六(十))	213,834	1	259,080	1	非流動負債合計	437,382	1	459,493	1	
1760 投資性不動產淨額(附註六(十一))	385,466	1	478,554	2	負債總計	9,734,763	32	8,682,146	33	
1830 生物資產—非流動(附註六(六))	187,167	1	200,431	1	權益(附註六(十九))：					
1840 遞延所得稅資產(附註六(十八))	53,379	-	46,271	-	3110 普通股股本	8,273,391	28	8,273,391	31	
1975 淨確定福利資產—非流動(附註六(十七))	105,259	-	100,642	-	3200 資本公積	3,179,626	11	3,011,373	11	
1990 其他非流動資產—其他(附註六(十二)及八)	307,066	1	549,008	2	3300 保留盈餘(附註六(十九))	7,562,982	25	6,259,370	23	
非流動資產合計	22,843,495	77	20,531,237	76	3400 其他權益	1,384,211	5	902,128	3	
					3500 庫藏股票	(219,132)	(1)	(219,132)	(1)	
資產總計	\$ 29,915,841	100	26,909,276	100	權益總計	20,181,078	68	18,227,130	67	
					負債及權益總計	\$ 29,915,841	100	26,909,276	100	

(請詳閱後附個體財務報告附註)

董事長：韓家宇



經理人：莊坤炎



會計主管：劉建忠



大成長城企業股份有限公司

綜合損益表

民國一〇九年及一〇八年一月一日至十二月三十一日

單位：新台幣千元

	109年度		108年度	
	金額	%	金額	%
4000 營業收入(附註六(廿二)及七)	\$ 27,173,338	100	27,785,090	100
5000 營業成本(附註六(五)及七)	<u>23,121,741</u>	<u>85</u>	<u>23,991,737</u>	<u>86</u>
5900 營業毛利	<u>4,051,597</u>	<u>15</u>	<u>3,793,353</u>	<u>14</u>
6000 營業費用：				
6100 推銷費用	1,507,123	6	1,508,256	5
6200 管理費用	478,122	2	416,853	2
6300 研究發展費用	91,346	-	94,237	-
6450 預期信用減損損失(附註六(四))	24,290	-	24,840	-
營業費用合計	<u>2,100,881</u>	<u>8</u>	<u>2,044,186</u>	<u>7</u>
6900 營業淨利	<u>1,950,716</u>	<u>7</u>	<u>1,749,167</u>	<u>7</u>
7000 營業外收入及支出(附註六(廿三)及七)：				
7100 利息收入	9,076	-	7,448	-
7020 其他利益及損失	419,117	2	228,005	1
7050 財務成本	(78,141)	-	(80,193)	-
7070 採用權益法認列之子公司、關聯企業及合資損益之份額	1,272,239	5	777,315	3
營業外收入及支出合計	<u>1,622,291</u>	<u>7</u>	<u>932,575</u>	<u>4</u>
7900 稅前淨利	3,573,007	14	2,681,742	11
7950 減：所得稅費用(附註六(十八))	<u>450,936</u>	<u>2</u>	<u>398,141</u>	<u>1</u>
8200 本期淨利	<u>3,122,071</u>	<u>12</u>	<u>2,283,601</u>	<u>10</u>
8300 其他綜合損益：				
8310 不重分類至損益之項目				
8311 確定福利計畫之再衡量數	2,160	-	3,505	-
8316 透過其他綜合損益按公允價值衡量之權益工具投資未實現評價損益	384,312	1	411,124	1
8349 減：與不重分類之項目相關之所得稅	473	-	490	-
不重分類至損益之項目合計	<u>385,999</u>	<u>1</u>	<u>414,139</u>	<u>1</u>
8360 後續可能重分類至損益之項目				
8361 國外營運機構財務報表換算之兌換差額	97,771	-	(271,538)	(1)
8399 減：與可能重分類之項目相關之所得稅	-	-	-	-
後續可能重分類至損益之項目合計	<u>97,771</u>	<u>-</u>	<u>(271,538)</u>	<u>(1)</u>
8300 本期其他綜合損益	483,770	1	142,601	-
8500 本期綜合損益總額	<u>\$ 3,605,841</u>	<u>13</u>	<u>2,426,202</u>	<u>10</u>
歸屬於母公司股東之每股盈餘(附註六(廿一))				
9750 基本每股盈餘(單位：新台幣元)	\$ 3.99		2.93	
9850 稀釋每股盈餘(單位：新台幣元)	\$ 3.98		2.92	

(請詳閱後附編製財務報告附註)

董事長：韓家宇



經理人：莊坤炎



會計主管：劉建忠



大成長城企業股份有限公司

權益變動表

民國一〇九年及一〇八年一月一日至十二月三十一日

單位：新台幣千元

	股本		保留盈餘				其他權益項目		合計	庫藏股票	權益總額
	普通股 股本	資本公積	法定盈 餘公積	特別盈 餘公積	未分配 盈餘	合計	國外營運機 構財務報表 換算之兌換 差 額	透過其他綜合損 益按公允價值衡 量之金融資產未 實現(損)益			
民國一〇八年一月一日餘額	\$ 7,879,420	2,595,445	2,053,459	42,994	3,444,626	5,541,079	(627,977)	1,390,519	762,342	(306,199)	16,472,287
本期淨利	-	-	-	-	2,283,601	2,283,601	-	-	-	-	2,283,601
本期其他綜合損益	-	-	-	-	3,015	3,015	(271,538)	411,124	139,586	-	142,601
本期綜合損益總額	-	-	-	-	2,286,616	2,286,616	(271,538)	411,124	139,586	-	2,426,202
盈餘指撥及分配：											
提列法定盈餘公積	-	-	201,184	-	(201,184)	-	-	-	-	-	-
普通股股票股利	393,971	-	-	-	(393,971)	(393,971)	-	-	-	-	-
普通股股票股利	-	-	-	-	(1,181,913)	(1,181,913)	-	-	-	-	(1,181,913)
子公司處分母公司股票視同應減股交易	-	363,674	-	-	-	-	-	-	-	87,067	450,741
實際取得或處分子公司股票價格與帳面價值差額	-	(10,749)	-	-	-	-	-	-	-	-	(10,749)
對子公司所有權權益變動	-	(1,801)	-	-	7,559	7,559	-	-	-	-	5,758
子公司持有母公司股票收到現金股利	-	64,804	-	-	-	-	-	-	-	-	64,804
民國一〇八年十二月三十一日餘額	8,273,391	3,011,373	2,254,643	42,994	3,961,733	6,259,370	(899,515)	1,801,643	902,128	(219,132)	18,227,130
本期淨利	-	-	-	-	3,122,071	3,122,071	-	-	-	-	3,122,071
本期其他綜合損益	-	-	-	-	1,687	1,687	97,771	384,312	482,083	-	483,770
本期綜合損益總額	-	-	-	-	3,123,758	3,123,758	97,771	384,312	482,083	-	3,605,841
盈餘指撥及分配：											
提列法定盈餘公積	-	-	229,418	-	(229,418)	-	-	-	-	-	-
普通股現金股利	-	-	-	-	(1,820,146)	(1,820,146)	-	-	-	-	(1,820,146)
實際取得子公司股票價格與帳面價值差額	-	37,539	-	-	-	-	-	-	-	-	37,539
對子公司所有權權益變動	-	30,917	-	-	-	-	-	-	-	-	30,917
子公司持有母公司股票收到現金股利	-	99,797	-	-	-	-	-	-	-	-	99,797
民國一〇九年十二月三十一日餘額	\$ 8,273,391	3,179,626	2,484,061	42,994	5,035,927	7,562,982	(801,744)	2,185,955	1,384,211	(219,132)	20,181,078

(請詳閱後附個體財務報告附註)

董事長：韓家宇



經理人：莊坤炎



會計主管：劉建忠



大成長城企業股份有限公司

現金流量表

民國一〇九年及一〇八年一月一日至十二月三十一日

單位：新台幣千元

	109年度	108年度
營業活動之現金流量：		
本期稅前淨利	\$ 3,573,007	2,681,742
調整項目：		
收益費損項目：		
折舊費用	460,928	512,222
攤銷費用	16,709	-
預期信用減損損失	24,290	24,840
透過損益按公允價值衡量金融資產及負債之未實現淨(利益)損失	(66,660)	74,760
利息費用	78,141	80,193
利息收入	(9,076)	(7,448)
股利收入	(81,077)	(82,270)
採用權益法認列之子公司、關聯企業及合資利益之份額	(1,272,239)	(777,315)
處分及報廢不動產、廠房及設備利益	(27,535)	(22,678)
生物資產繁殖淨變動數	(2,327,245)	(2,722,299)
收益費損項目合計	(3,203,764)	(2,919,995)
與營業活動相關之資產及負債變動數：		
應收票據減少	9,057	212,454
應收帳款(增加)減少	(548,310)	22,651
存貨減少(增加)	441,511	(394,256)
生物資產變動	2,208,020	2,692,188
預付款項增加	(23,654)	(62,487)
其他流動資產(增加)減少	(25,518)	12,714
其他金融資產減少(增加)	26,444	(3,039)
遞延借項增加	(2,254)	(5,420)
應付票據(減少)增加	(344,814)	365,398
應付帳款增加(減少)	789,065	(462,693)
其他應付款增加	93,588	102,151
其他流動負債(減少)增加	(9,195)	52,650
與營業活動相關之資產及負債之淨變動合計	2,613,940	2,532,311
調整項目合計	(589,824)	(387,684)
營運產生之現金流入	2,983,183	2,294,058
收取之利息	9,076	7,448
支付之利息	(80,290)	(80,404)
支付之所得稅	(404,630)	(338,683)
營業活動之淨現金流入	2,507,339	1,882,419
投資活動之現金流量：		
處分透過其他綜合損益按公允價值衡量之金融資產	2,190	-
取得採用權益法之投資	(1,115,518)	(659,490)
透過其他綜合損益按公允價值衡量之金融資產減資退回股款	506	-
採用權益法之被投資公司減資退回股款	65,000	-
取得不動產、廠房及設備	(1,121,361)	(2,494,950)
處分不動產、廠房及設備	761,349	115,887
其他應收款-關係人增加	(406,128)	70,600
其他非流動資產增加	225,233	(80,226)
收取之股利	422,449	318,110
投資活動之淨現金流出	(1,166,280)	(2,730,069)

大成長城企業股份有限公司

現金流量表(續)

民國一〇九年及一〇八年一月一日至十二月三十一日

單位:新台幣千元

	109年度	108年度
籌資活動之現金流量：		
短期借款減少	\$ 522,240	1,193,488
應付短期票券(減少)增加	(100,000)	900,000
存入保證金增加	6,748	2,123
租賃本金償還	(44,406)	(47,237)
其他流動負債增加	134,000	61,000
發放現金股利	(1,820,146)	(1,181,913)
籌資活動之淨現金(流出)流入	(1,301,564)	927,461
本期現金及約當現金增加數	39,495	79,811
期初現金及約當現金餘額	251,020	171,209
期末現金及約當現金餘額	\$ 290,515	251,020

(請詳閱後附個體財務報告附註)

董事長：韓家宇



經理人：蘇坤炎



會計主管：劉建忠





安侯建業聯合會計師事務所
KPMG

台北市11049信義路5段7號68樓(台北101大樓)
68F., TAIPEI 101 TOWER, No. 7, Sec. 5,
Xinyi Road, Taipei City 11049, Taiwan (R.O.C.)

Telephone 電話 + 886 (2) 8101 6666
Fax 傳真 + 886 (2) 8101 6667
Internet 網址 kpmg.com/tw

會計師查核報告

大成長城企業股份有限公司董事會 公鑒：

查核意見

大成長城企業股份有限公司及其子公司(大成長城集團)民國一〇九年及一〇八年十二月三十一日之合併資產負債表，暨民國一〇九年及一〇八年一月一日至十二月三十一日之合併綜合損益表、合併權益變動表及合併現金流量表，以及合併財務報告附註(包括重大會計政策彙總)，業經本會計師查核竣事。

依本會計師之意見，上開合併財務報告在所有重大方面係依照證券發行人財務報告編製準則暨經金融監督管理委員會認可並發布生效之國際財務報導準則、國際會計準則、解釋及解釋公告編製，足以允當表達大成長城企業股份有限公司及其子公司民國一〇九年及一〇八年十二月三十一日之合併財務狀況，暨民國一〇九年及一〇八年一月一日至十二月三十一日之合併財務績效及合併現金流量。

查核意見之基礎

本會計師係依照會計師查核簽證財務報表規則及一般公認審計準則執行查核工作。本會計師於該等準則下之責任將於會計師查核合併財務報告之責任段進一步說明。本會計師所隸屬事務所受獨立性規範之人員已依會計師職業道德規範，與大成長城企業股份有限公司及其子公司保持超然獨立，並履行該規範之其他責任。本會計師相信已取得足夠及適切之查核證據，以作為表示查核意見之基礎。

關鍵查核事項

關鍵查核事項係指依本會計師之專業判斷，對大成長城企業股份有限公司及其子公司民國一〇九年度合併財務報告之查核最為重要之事項。該等事項已於查核合併財務報告整體及形成查核意見之過程中予以因應，本會計師並不對該等事項單獨表示意見。本會計師判斷應溝通在查核報告上之關鍵查核事項如下：

一、收入認列

有關收入認列之會計政策，請詳合併財務報告附註四(十六)及六(廿七)客戶合約之收入認列。

關鍵查核事項之說明：

受該集團所處之產業特性影響，且依主管機關規定大成長城企業股份有限公司需按月公告營業收入，因此增加收入認列時點之風險。

因應之查核程序：

本會計師對上述關鍵查核事項之主要查核程序包括：

- 了解本期受查公司收入認列之會計政策及方法是否適當。
- 測試合併公司有關收入認列之控制及訂單至收款之交易循環。
- 執行銷貨收入證實性測試，抽核期後收款或原始憑證。
- 應收帳款明細中選取適當樣本量發函詢證。
- 評估銷貨收入是否涵蓋於適當之期間。

二、資產減損評價

有關資產減損評價之會計政策，請詳合併財務報告附註四(十五)非金融資產之減損；有關資產減損評價之會計估計及假設不確定性，請詳合併財務報告附註五；有關資產減損之說明，請詳合併財務報告附註六(十二)不動產、廠房及設備及六(十三)使用權資產。

關鍵查核事項之說明：

集團部分組成個體最近年度連續產生淨損，故管理階層認為相關之資產存有減損之跡象。管理階層採使用價值法估計未來折現後現金流量以評估其相關資產所屬之可辨認現金產生單位之可回收金額，並考慮決定是否將以前年度提列數迴轉或增提減損。準備未來折現後現金流量資料涉及重大管理階層判斷，尤其是在預估毛利率及收入成長率和決定適當折現率時，因此，預估未來現金流量之因素如毛利率、收入成長率及折現率存在固有不確定性及涉及可能之管理階層偏差。

因應之查核程序：

本會計師對上述關鍵查核事項之主要查核程序包括：

- 評估合併公司管理階層所辨認可能有減損跡象之重要現金產生單位。
- 比對其未來折現後現金流量所採用之主要財務資訊與管理當局核准之財務預算中之相關資訊包含，營業收入、營業成本及營業費用，並比對前一年度編製之財務預算與本年度實際業績，以評估上一年度預測之準確性並與管理當局討論重大差異的原因，及是否已考慮於本年度預算。
- 對於預估未來折現後現金流量所採用之關鍵假設因素，包括各現金產生單位之預估長期收入成長率和利潤率，與同業的可比較公司及外部市場數據作比較，並委託內部評價專家評估未來現金流量所採用之折現率是否落在同業所採用之區間內。
- 對於未來折現後現金流量所採之關鍵假設（包括收入成長率和折現率）進行敏感性分析，以評估每個現金產生單位對淨現值的影響，並評估關鍵假設變動對於結論之影響及是否有管理當局之偏差。

其他事項

大成長城企業股份有限公司已編製民國一〇九年及一〇八年度之個體財務報告，並經本會計師出具無保留意見之查核報告在案，備供參考。

管理階層與治理單位對合併財務報告之責任

管理階層之責任係依照證券發行人財務報告編製準則暨經金融監督管理委員會認可並發布生效之國際財務報導準則、國際會計準則、解釋及解釋公告編製允當表達之合併財務報告，且維持與合併財務報告編製有關之必要內部控制，以確保合併財務報告未存有導因於舞弊或錯誤之重大不實表達。

於編製合併財務報告時，管理階層之責任亦包括評估大成長城企業股份有限公司及其子公司繼續經營之能力、相關事項之揭露，以及繼續經營會計基礎之採用，除非管理階層意圖清算大成長城企業股份有限公司及其子公司或停止營業，或除清算或停業外別無實際可行之其他方案。

大成長城企業股份有限公司及其子公司之治理單位(含審計委員會)負有監督財務報導流程之責任。

會計師查核合併財務報告之責任

本會計師查核合併財務報告之目的，係對合併財務報告整體是否存有導因於舞弊或錯誤之重大不實表達取得合理確信，並出具查核報告。合理確信係高度確信，惟依照一般公認審計準則執行之查核工作無法保證必能偵出合併財務報告存有之重大不實表達。不實表達可能導因於舞弊或錯誤。如不實表達之個別金額或彙總數可合理預期將影響合併財務報告使用者所作之經濟決策，則被認為具有重大性。

本會計師依照一般公認審計準則查核時，運用專業判斷並保持專業上之懷疑。本會計師亦執行下列工作：

- 1.辨認並評估合併財務報告導因於舞弊或錯誤之重大不實表達風險；對所評估之風險設計及執行適當之因應對策；並取得足夠及適切之查核證據以作為查核意見之基礎。因舞弊可能涉及共謀、偽造、故意遺漏、不實聲明或踰越內部控制，故未偵出導因於舞弊之重大不實表達之風險高於導因於錯誤者。
- 2.對與查核攸關之內部控制取得必要之瞭解，以設計當時情況下適當之查核程序，惟其目的非對大成長城企業股份有限公司及其子公司內部控制之有效性表示意見。
- 3.評估管理階層所採用會計政策之適當性，及其所作會計估計與相關揭露之合理性。
- 4.依據所取得之查核證據，對管理階層採用繼續經營會計基礎之適當性，以及使大成長城企業股份有限公司及其子公司繼續經營之能力可能產生重大疑慮之事件或情況是否存在重大不確定性，作出結論。本會計師若認為該等事件或情況存在重大不確定性，則須於查核報告中提醒合併財務報告使用者注意合併財務報告之相關揭露，或於該等揭露係屬不適當時修正查核意見。本會計師之結論係以截至查核報告日所取得之查核證據為基礎。惟未來事件或情況可能導致大成長城企業股份有限公司及其子公司不再具有繼續經營之能力。
- 5.評估合併財務報告(包括相關附註)之整體表達、結構及內容，以及合併財務報告是否允當表達相關交易及事件。
- 6.對於集團內組成個體之財務資訊取得足夠及適切之查核證據，以對合併財務報告表示意見。本會計師負責集團查核案件之指導、監督及執行，並負責形成集團之查核意見。

本會計師與治理單位溝通之事項，包括所規劃之查核範圍及時間，以及重大查核發現(包括於查核過程中所辨認之內部控制顯著缺失)。

本會計師亦向治理單位提供本會計師所隸屬事務所受獨立性規範之人員已遵循會計師職業道德規範中有關獨立性之聲明，並與治理單位溝通所有可能被認為會影響會計師獨立性之關係及其他事項(包括相關防護措施)。

本會計師從與治理單位溝通之事項中，決定對大成長城企業股份有限公司及其子公司民國一〇九年度合併財務報告查核之關鍵查核事項。本會計師於查核報告中敘明該等事項，除非法令不允許公開揭露特定事項，或在極罕見情況下，本會計師決定不於查核報告中溝通特定事項，因可合理預期此溝通所產生之負面影響大於所增進之公眾利益。

安 侯 建 業 聯 合 會 計 師 事 務 所

會 計 師：

鍾丹丹



陳眉芳



證券主管機關：(88)台財證(六)第18311號
核准簽證文號

民 國 一 一 〇 年 三 月 三 十 一 日

大成長城企業股份有限公司及子公司

合併資產負債表

民國一〇九年及一〇八年十二月三十一日

單位：新台幣千元

資 產	109.12.31		108.12.31		負債及權益	109.12.31		108.12.31	
	金額	%	金額	%		金額	%	金額	%
流動資產：					流動負債：				
1100 現金及約當現金(附註六(一))	\$ 4,488,486	9	2,942,742	6	2100 短期借款(附註六(十六))	\$ 8,931,406	17	8,203,563	17
1110 透過損益按公允價值衡量之金融資產—流動(附註六(二))	21,880	-	5,603	-	2110 應付短期票券(附註六(十七))	1,986,931	5	2,124,946	5
1150 應收票據淨額(附註六(四)及七)	1,107,562	2	1,027,381	2	2120 透過損益按公允價值衡量之金融負債—流動(附註六(二))	23,830	-	69,844	-
1170 應收帳款淨額(附註六(四)及七)	5,225,980	10	4,982,680	11	2150 應付票據(附註七)	219,123	-	204,113	-
130x 存貨(附註六(五))	8,148,332	17	7,952,693	17	2170 應付帳款(附註七)	4,516,214	9	4,222,168	9
1400 生物資產—流動(附註六(六))	1,720,785	3	1,530,916	3	2200 其他應付款(附註七及六(十九))	2,207,835	4	1,979,171	4
1410 預付款項(附註六(七))	918,389	2	675,936	1	2230 本期所得稅負債	465,603	1	438,554	1
1476 其他金融資產—流動(附註六(八))	802,247	2	623,282	1	2280 租賃負債—流動(附註六(二十))	221,658	-	238,988	1
1479 其他流動資產—其他	1,083,677	2	1,545,627	3	2320 一年或一營業週期內到期長期負債(附註六(十八))	972,264	2	1,204,426	3
流動資產合計	23,517,338	47	21,286,860	44	2399 其他流動負債—其他(附註七)	1,602,489	3	1,486,683	3
非流動資產：					流動負債合計	21,147,353	41	20,172,456	43
1517 透過其他綜合損益按公允價值衡量之金融資產—非流動(附註六(三))	2,648,091	5	2,264,662	5	非流動負債：				
1550 採用權益法之投資(附註六(十))	1,745,344	3	1,717,796	4	2540 長期借款(附註六(十八))	1,255,263	2	1,510,446	3
1600 不動產、廠房及設備(附註六(十二))	19,119,064	37	17,357,465	37	2551 員工福利負債準備—非流動(附註六(廿二))	7,134	-	7,480	-
1755 使用權資產(附註六(十三))	2,153,458	4	2,160,042	5	2570 遞延所得稅負債(附註六(廿三))	111,723	-	71,405	-
1760 投資性不動產淨額(附註六(十四))	740,322	1	790,685	2	2580 租賃負債—非流動(附註六(二十))	1,050,393	2	974,240	2
1805 商譽	160,023	-	162,079	-	2645 存入保證金	83,332	-	80,762	-
1830 生物資產—非流動(附註六(六))	263,166	1	200,431	-	2670 其他非流動負債—其他	151,086	-	159,429	-
1840 遞延所得稅資產(附註六(廿三))	196,094	-	174,197	-	非流動負債合計	2,658,931	4	2,803,762	5
1990 其他非流動資產—其他(附註六(十五)及八)	1,150,136	2	1,186,520	3	負債總計	23,806,284	45	22,976,218	48
非流動資產合計	28,175,698	53	26,013,877	56	歸屬母公司業主之權益(附註六(廿四))：				
資產總計	\$ 51,693,036	100	47,300,737	100	3110 普通股股本	8,273,391	17	8,273,391	18
					3200 資本公積	3,179,626	6	3,011,373	6
					3300 保留盈餘	7,562,982	14	6,259,370	13
					3400 其他權益	1,384,211	3	902,128	2
					3500 庫藏股票	(219,132)	-	(219,132)	-
					歸屬母公司業主之權益合計	20,181,078	40	18,227,130	39
					36XX 非控制權益(附註六(九)及(十一))	7,705,674	15	6,097,389	13
					權益總計	27,886,752	55	24,324,519	52
					負債及權益總計	\$ 51,693,036	100	47,300,737	100

(請詳閱後附合併財務報告附註)

董事長：韓家宇



經理人：蔣坤良



會計主管：劉建忠



大成長城企業股份有限公司及子公司

合併綜合損益表

民國一〇九年及一〇八年一月一日至十二月三十一日

單位：新台幣千元

	109年度		108年度	
	金額	%	金額	%
4000 營業收入(附註六(廿七)及七)	\$ 81,650,892	100	77,769,986	100
5000 營業成本(附註六(五)及七)	69,388,663	85	66,038,732	85
5900 營業毛利	12,262,229	15	11,731,254	15
6000 營業費用：				
6100 推銷費用	5,460,747	7	5,435,266	7
6200 管理費用	2,388,505	3	2,320,603	3
6300 研究發展費用	169,130	-	166,024	-
6450 預期信用減損損失(附註六(四))	31,899	-	88,147	-
營業費用合計	8,050,281	10	8,010,040	10
6900 營業淨利	4,211,948	5	3,721,214	5
7000 營業外收入及支出(附註六(廿八)及七)：				
7100 利息收入	16,558	-	90,439	-
7020 其他利益及損失	1,018,574	1	367,533	-
7050 財務成本	(279,627)	-	(407,490)	(1)
7060 採用權益法認列之關聯企業及合資損益之份額	16,035	-	80,873	-
營業外收入及支出合計	771,540	1	131,355	(1)
7900 稅前淨利	4,983,488	6	3,852,569	4
7950 減：所得稅費用(附註六(廿三))	911,142	1	878,542	1
8200 本期淨利	4,072,346	5	2,974,027	3
8300 其他綜合損益：				
8310 不重分類至損益之項目				
8311 確定福利計畫之再衡量數	2,160	-	3,505	-
8316 透過其他綜合損益按公允價值衡量之權益工具投資未實現評價損益	384,312	-	411,124	1
8349 減：與不重分類之項目相關之所得稅	473	-	490	-
不重分類至損益之項目合計	385,999	-	414,139	1
8360 後續可能重分類至損益之項目				
8361 國外營運機構財務報表換算之兌換差額	243,593	-	(505,792)	(1)
8399 減：與可能重分類之項目相關之所得稅	-	-	-	-
後續可能重分類至損益之項目合計	243,593	-	(505,792)	(1)
8300 本期其他綜合損益	629,592	-	(91,653)	-
8500 本期綜合損益總額	\$ 4,701,938	5	2,882,374	3
本期淨利歸屬於：				
8610 母公司業主	\$ 3,122,071	4	2,283,601	2
8620 非控制權益	950,275	1	690,426	1
	\$ 4,072,346	5	2,974,027	3
綜合損益總額歸屬於：				
8710 母公司業主	\$ 3,605,841	4	2,426,202	3
8720 非控制權益	1,096,097	1	456,172	1
	\$ 4,701,938	5	2,882,374	4
歸屬於母公司股東之每股盈餘(附註六(廿六))				
9750 基本每股盈餘(單位：新台幣元)	\$ 3.99		2.93	
9850 稀釋每股盈餘(單位：新台幣元)	\$ 3.98		2.92	

(請詳閱後附合併財務報告附註)

董事長：韓家宇



總經理：莊坤炎



會計主管：劉建忠



大成長城企業股份有限公司及子公司

合併權益變動表

民國一〇九年及一〇八年一月一日至十二月三十一日

單位：新台幣千元

	歸屬於母公司業主之權益											非控制權益	權益總額
	股本		保留盈餘			國外營運機構財務報表換算之兌換差	其他權益項目		庫藏股票	歸屬於母公司業主權益總計	非控制權益		
	普通股股本	資本公積	法定盈餘公積	特別盈餘公積	未分配盈餘		合計	透過其他綜合損益按公允價值衡量之金融資產未實現(損)益					
民國一〇八年一月一日餘額	\$ 7,879,420	2,595,445	2,053,459	42,994	3,444,626	5,541,079	(627,977)	1,390,519	762,542	(306,199)	16,472,287	5,750,346	22,222,633
本期淨利	-	-	-	-	2,283,601	2,283,601	-	-	-	-	2,283,601	690,425	2,974,026
本期其他綜合損益	-	-	-	-	3,015	3,015	(271,538)	411,124	139,586	-	142,601	(234,253)	(91,652)
本期綜合損益總額	-	-	-	-	2,286,616	2,286,616	(271,538)	411,124	139,586	-	2,426,202	456,172	2,882,374
盈餘指撥及分配：													
提列法定盈餘公積	-	-	201,184	-	(201,184)	-	-	-	-	-	-	-	-
普通股股票股利	393,971	-	-	-	(393,971)	(393,971)	-	-	-	-	-	-	-
普通股現金股利	-	-	-	-	(1,181,913)	(1,181,913)	-	-	-	-	(1,181,913)	-	(1,181,913)
其他資本公積變動：													
子公司處分母公司股票視同庫藏股交易	-	363,674	-	-	-	-	-	-	-	87,067	450,741	-	450,741
實際取得或處分子公司股權價格與帳面價值差額	-	(10,749)	-	-	-	-	-	-	-	-	(10,749)	(20,651)	(31,400)
對子公司所有權權益變動	-	(1,801)	-	-	7,559	7,559	-	-	-	-	5,758	2,641	8,399
非控制權益增減	-	-	-	-	-	-	-	-	-	-	-	(91,119)	(91,119)
子公司持有母公司股票收到現金股利	-	64,804	-	-	-	-	-	-	-	-	64,804	-	64,804
民國一〇八年十二月三十一日餘額	8,273,391	3,011,373	2,254,643	42,994	3,961,733	6,259,370	(899,515)	1,801,643	902,128	(219,132)	18,227,130	6,097,389	24,324,519
本期淨利	-	-	-	-	3,122,071	3,122,071	-	-	-	-	3,122,071	950,275	4,072,346
本期其他綜合損益	-	-	-	-	1,687	1,687	97,771	384,312	482,083	-	483,770	145,822	629,592
本期綜合損益總額	-	-	-	-	3,123,758	3,123,758	97,771	384,312	482,083	-	3,605,841	1,096,097	4,701,938
盈餘指撥及分配：													
提列法定盈餘公積	-	-	229,418	-	(229,418)	-	-	-	-	-	-	-	-
普通股現金股利	-	-	-	-	(1,820,146)	(1,820,146)	-	-	-	-	(1,820,146)	-	(1,820,146)
其他資本公積變動：													
實際取得子公司股權價格與帳面價值差額	-	37,539	-	-	-	-	-	-	-	-	37,539	(37,539)	-
對子公司所有權權益變動	-	30,917	-	-	-	-	-	-	-	-	30,917	-	30,917
非控制權益增減	-	-	-	-	-	-	-	-	-	-	-	549,727	549,727
子公司持有母公司股票收到現金股利	-	99,797	-	-	-	-	-	-	-	-	99,797	-	99,797
民國一〇九年十二月三十一日餘額	\$ 8,273,391	3,179,626	2,484,061	42,994	5,035,927	7,562,982	(801,744)	2,185,955	1,384,211	(219,132)	20,181,078	7,705,674	27,886,752

(請詳閱隨附合併財務報告附註)

董事長：韓家宇



經理人：莊坤良



會計主管：劉建忠



大成長城企業股份有限公司及子公司

合併現金流量表

民國一〇九年及一〇八年一月一日至十二月三十一日

單位：新台幣千元

	109年度	108年度
營業活動之現金流量：		
本期稅前淨利	\$ 4,983,488	3,852,569
調整項目：		
收益費損項目：		
折舊費用	1,846,637	1,914,875
攤銷費用	44,790	39,190
預期信用減損損失	31,899	88,147
透過損益按公允價值衡量金融資產及負債之未實現淨(利益)損失	(67,455)	84,807
利息費用	279,627	407,490
利息收入	(16,558)	(90,439)
股利收入	(96,564)	(176,149)
採用權益法認列之關聯企業及合資利益之份額	(16,035)	(80,873)
處分及報廢不動產、廠房及設備利益	(27,561)	(68,908)
處分採用權益法之投資損失	4,463	-
不動產、廠房及設備減損損失	36,990	172,911
存貨跌價及呆滯損失(迴轉利益)	17,163	(59,758)
存貨報廢損失	13,356	55,000
生物資產公允價值變動數	18,352	22,538
生物資產(繁殖)死亡淨變動數	(2,344,996)	(2,859,872)
收益費損項目合計	(275,892)	(551,041)
與營業活動相關之資產及負債變動數：		
透過損益按公允價值衡量之金融資產減少	5,164	15,228
應收票據(增加)減少	(80,181)	284,341
應收帳款減少(增加)	131,780	(247,023)
存貨減少(增加)	20,582	(182,119)
生物資產變動	2,090,503	2,645,433
預付款項增加	(89,743)	(180,665)
其他流動資產減少	461,950	102,431
其他金融資產增加	(173,831)	(74,616)
應付票據增加	15,010	4,956
應付帳款(減少)增加	(93,610)	878
其他應付款增加	205,525	260,473
其他流動負債增加	113,710	21,578
員工福利負債準備增加	1,341	1,843
與營業活動相關之資產及負債之淨變動合計	2,608,200	2,652,738
調整項目合計	2,332,308	2,101,697
營運產生之現金流入	7,315,796	5,954,266
收取之利息	16,558	90,427
支付之所得稅	(863,455)	(660,534)
營業活動之淨現金流入	6,468,899	5,384,159
投資活動之現金流量：		
取得採用權益法之投資	(66,469)	-
處分透過其他綜合損益按公允價值衡量之金融資產	2,190	10,590
處分採用權益法之投資	-	1,974
透過其他綜合損益按公允價值衡量之金融資產減資退回股款	506	-
對子公司之收購(扣除所取得之現金)	65,171	-
取得不動產、廠房及設備	(3,419,927)	(5,133,378)
處分不動產、廠房及設備	213,642	270,469
其他非流動資產減少(增加)	(14,892)	(110,041)
收取之股利	94,374	182,595
投資活動之淨現金流出	(3,125,405)	(4,777,791)

大成長城企業股份有限公司及其子公司

合併現金流量表(續)

民國一〇九年及一〇八年一月一日至十二月三十一日

單位:新台幣千元


	109年度	108年度
籌資活動之現金流量：		
短期借款增加	\$ 63,891,608	64,844,481
短期借款減少	(63,159,031)	(63,694,106)
應付短期票券增加	23,550,985	21,551,978
應付短期票券減少	(23,689,000)	(20,644,000)
舉借長期借款	1,437,345	1,658,570
償還長期借款	(1,883,451)	(2,885,238)
存入保證金增加	2,570	1,378
其他非流動負債(減少)增加	(8,344)	7,817
發放現金股利(扣除子公司持有母公司股票取得現金股利)	(1,720,349)	(1,117,109)
庫藏股票處分	-	450,741
租賃負債本金償還	(248,606)	(320,266)
取得非控制股權	30,917	(31,400)
支付之利息	(282,764)	(407,490)
非控制權益變動	348,999	(91,119)
籌資活動之淨現金流出	(1,729,121)	(675,763)
匯率變動對現金及約當現金之影響	(68,629)	32,316
本期現金及約當現金增加(減少)數	1,545,744	(37,079)
期初現金及約當現金餘額	2,942,742	2,979,821
期末現金及約當現金餘額	\$ 4,488,486	2,942,742

(請詳閱會計師財務報告附註)

董事長：韓家宇



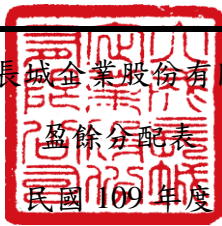
總經理：莊坤炎



會計主管：劉建忠



大成長城企業股份有限公司



單位：新台幣 元

期初餘額		1,912,167,314
加(減)：		
確定福利計畫之再衡量數本期變動數	1,686,957	
本年度稅後淨利	3,122,071,254	
可供分配盈餘		5,035,925,525
減(加)：		
提列法定盈餘公積	312,375,821	
分配項目：		
股東紅利—股票(每股配 0.3 元)	248,201,730	
股東紅利—現金(每股配 2.7 元)	2,233,815,532	
期末未分配盈餘		2,241,532,442

註：(1)本年度股利分配以不超過本期可供分配數為準。

(2)股利以 109 年度稅後利益優先分配。

董事長：韓家宇



經理人：莊坤炎



會計主管：劉建忠

