

大成長城企業股份有限公司  
民國一〇九年股東常會議事錄



時間：中華民國一〇九年六月五日（星期五）上午十時

地點：台南市永康區蔦松二街三號四樓大禮堂

出席：本公司已發行股份總數為 827,339,086 股，本公司發行流通在外股份總數為 781,976,653 股，出席股東代表股數共 493,483,323 股，其中以電子方式出席行使表決權者為 382,923,943 股，出席率為 63.10%，已逾法定股數；本次股東常會分別有韓家宇董事長、韓家寅董事、僑泰興投資股份有限公司代表人：趙天星董事、王滋林董事、丁玉山獨立董事（審計委員會召集人）、陶傳正獨立董事、韋建名獨立董事等 7 席董事出席，已超過董事席次 10 席之半數。

列席人員：鍾丹丹會計師、林政憲律師

主席：韓家宇 董事長



記錄：呂佳倫



開會如儀

### 一、主席致開會詞(略)

### 二、報告事項

- (一) 報告一〇八年度營業狀況
- (二) 審計委員會審查一〇八年度財務決算表冊報告
- (三) 報告一〇八年度員工及董事酬勞分配情形
- (四) 報告背書保證事項辦理情形
- (五) 報告一〇八年度現金股利分配案
- (六) 其他報告事項

### 三、承認事項

#### 第一案

董事會提

案由：一〇八年度財務決算表冊，提請 承認。

說明：一、本公司一〇八年度個體財務報表及合併財務報表，業經安侯建業聯合會計師事務所鍾丹丹會計師及陳眉芳會計師查核簽證完竣。

二、營業報告書及財務決算表冊送請審計委員會查核完竣。

三、營業報告書及財務報表（請參閱附件）。

四、謹此提請 承認。

決議：表決結果(含電子投票表決權數)，本案出席股東總表決權數 493,485,523 權，贊成之表決權數為 463,556,949 權，佔投票時出席股東表決權數 93.93%，反對之表決權數為 92,110 權，無效之表決權數為 0 權，棄權之表決權數為 29,836,464 權，贊成權數超過法定數額，本案照案通過。

## 第二案

董事會提

案由：一〇八年度盈餘分派案，提請 承認。

說明：一、擬具本公司一〇八年度盈餘分配表（請參閱附件）。

二、本公司一〇八年度盈餘分配，擬由一〇八年度可分配盈餘提列法定盈餘公積229,417,461元，並業經一〇九年三月二十七日董事會決議發放現金股利1,820,145,990元。

三、謹此提請 承認。

決議：表決結果(含電子投票表決權數)，本案出席股東總表決權數 493,485,523 權，贊成之表決權數為 464,178,157 權，佔投票時出席股東表決權數 94.06%，反對之表決權數為 135,319 權，無效之表決權數為 0 權，棄權之表決權數為 29,172,047 權，贊成權數超過法定數額，本案照案通過。

## 四、討論事項

### 第一案

董事會提

案由：討論本公司「股東會議事規則」修訂案。

說明：一、詳細修改條文對照表如下。

二、謹此提請 核議。

	修正前條文	修正後條文	修正說明
第二條	股東會應設簽名簿供出席股東簽到，或由出席股東繳交簽到卡以代簽到。出席股數依 <del>簽名簿或</del> 繳交之簽到卡計算之。	股東會應設簽名簿供出席股東簽到，或由出席股東繳交簽到卡以代簽到。出席股數依繳交之簽到卡計算之。	文字修正。
第五條	股東會如由董事會召集者，其主席由董事長擔任之，董事長請假或因故不能行使職權時，由副董事長代理之，無副董事長或副董事長亦請假或因故不能行使職權時，由董事長指定常務董事一人代理之；其未設常務董事者，指定董事一人代理之，董事長未指定代理人者，由常務董事或董事互推一人代理之。 董事會所召集之股東會， <del>應至少一席監察人親自出席，及</del> 各類功能性委員會成員應至少一人代表出席，並將出席情形記載於股東會議事錄。 股東會如由董事會以外之其他	股東會如由董事會召集者，其主席由董事長擔任之，董事長請假或因故不能行使職權時，由副董事長代理之，無副董事長或副董事長亦請假或因故不能行使職權時，由董事長指定常務董事一人代理之；其未設常務董事者，指定董事一人代理之，董事長未指定代理人者，由常務董事或董事互推一人代理之。 董事會所召集之股東會，各類功能性委員會成員應至少一人代表出席，並將出席情形記載於股東會議事錄。 股東會如由董事會以外之其他	依金管會金管證發字第10200531121 號令規定，公司應設置審計委員會替代監察人，亦沒有監察人出席股東會規定，予以文字上提出修正。

	修正前條文	修正後條文	修正說明
	有召集權人召集者，其主席由該召集權人擔任之。	召集權人擔任之。	

決議：表決結果(含電子投票表決權數)，本案出席股東總表決權數 493,485,523 權，贊成之表決權數為 463,703,244 權，佔投票時出席股東表決權數 93.96%，反對之表決權數為 113,015 權，無效之表決權數為 0 權，棄權之表決權數為 29,669,264 權，贊成權數超過法定數額，本案照案通過。

五、臨時動議：無。

六、散會：主席宣布散會。

## 附件

### 致股東報告書

各位股東女士、先生：大家好

首先竭誠歡迎各位貴賓，在百忙當中特別是新冠病毒疫情嚴峻下能撥空參加今年的股東常會。除了感謝您的參與，本人亦代表公司對過去各位股東對公司的支持致上最大的敬意。

過去一年，歷經英國脫歐、美國與中國、歐盟貿易爭執，貿易保護主義升溫，國際匯率大幅波動，中國非洲豬瘟等的變化，使得公司在營運、原物料採購上更較過去數年難以掌握，但公司仍因為各項政策因應得當，2019 年仍有不俗成績。

大成公司秉持誠信經營、為您健康生命努力的理念，提供健康安心的食品給消費者，持續發布年度企業社會責任報告。公司致力於產銷履歷政策的落實，建立自農場到餐桌的產銷理念，大成品檢中心更是通過衛福部的食品安全檢驗認證，參與政府的食品食安大聯盟計畫，期許消費大眾能對大成產品食的安心。

本公司民國一〇八年度合併營業收入淨額 778 億元，較一〇七年度增加 54 億元，或 7.4%；一〇八年度歸屬母公司業主本期淨利 22.8 億元，較一〇七年度增加 2.7 億，或 13.62%。

公司所有工廠均已取得國際與台灣各項品質安全認證，包括歐盟 HACCP 認證，ISO22000 認證，擁有國家級實驗室及衛福部食品檢驗認證，最先進的儀器及相關制度，繼 2019 年興建馬稠後新型現代化食品加工廠，本年公司又與日本昭和產業攜手合作，針對雞蛋及麵粉領域進行重大合資，期許大幅提升台灣蛋雞飼養及雞蛋洗選、液態蛋生產的規範與品質水準，提升麵粉的產製配粉技術，擴大與同業間的競爭優勢期望透過對食品安全的高標準要求，建立公司品牌形象，增強客戶、消費者的信心。

## 營業報告書

### 一、108 年度營業暨財務情形報告

#### (一)營業成果

單位：新台幣千元

項 目	108 年實際數	107 年實際數	增(減)幅度%
營 業 收 入	77,769,986	72,442,933	7.4%
營 業 利 益	3,721,214	2,272,621	63.74%
稅 前 損 益	3,852,569	3,031,193	27.1%
每 股 稅 後 盈 餘	2.93 元	2.62 元	11.83%

## (二)營業計劃暨預算執行情形

本公司 108 年並未對外公開財務預測，惟實際營運情形與公司內部規畫並無重大差異。

## (三)財務收支及獲利能力分析

### (1) 財務收支

(a) 108 年度利息收入為新台幣 90,439 千元，為票券及活存之利息收入。

(b) 108 年度利息支出為新台幣 407,490 千元，為短期、長期借款利息費用。

### (2) 獲利能力分析

項目	108 年度	107 年度
資產報酬率(%)	7.35%	6.41%
股東權益報酬率(%)	12.78%	10.98%
營業利益佔實收資本比率(%)	44.98%	28.84%
稅前純益佔實收資本比率(%)	46.57%	38.47%
純益率(%)	3.82%	3.33%
每股稅後盈餘(元)	2.93 元	2.62 元

## (四) 研究發展狀況

公司營運不斷快速擴展：從飼料、油脂、肉品、蛋品、食品業務逐步朝向上、下游垂直整合與食品品牌的發展，研發的重點也從飼料營養的研發往上、下游移動，包括種源培育、飼養技術、環境控制及動物健康防疫等領域，以建立精實的技術能量，全力支援公司持續發展。

同時為確保競爭優勢與企業成長，除不斷投入研發資源，包括人力、研究設施，增加設備與擴充試驗農場及水產試驗場，以提升研發能量與成效，近年更積極擴展外部研發資源並和主要研究機構專案合作發展特定技術與產品，合作對象有台灣大學、成功大學、中興大學、屏東科技大學、台灣海洋大學、Schothorst Feed Research、新化畜試所、淡水家畜衛生試驗所與榮總動物試驗中心...等國內外各大學術研究機構，以期取得關鍵技術及應用能力。

## 二、109 年度營業計劃概要

### (一)經營方針

大成長城集團長期以來專注於畜產及水產飼料、肉品相關產業及餐飲品牌之發展。完全飼料及電宰白肉雞市場市佔率均已領先同業。除了追求銷售量的成長外，在飼料品質的改善及各產品的嚴格把關，真正自源頭做起為消費者的健康努力；並針對各地環境及動物成長需求，投入生物科技領域，研發出眾多適合動物營養的生技產品。在蛋品方面將配合政府推動洗選蛋政策，本公司從飼料營養全方位監控、雞場飼養管理、蛋雞固定檢疫、定期抽驗雞蛋品質及真成品檢驗並配合專業冷鏈物流，期許提供優質蛋品至末端客戶。

在台灣食品深加工廠方面，嘉義馬稠後工業區本年將完成新型現代化食品加工

廠，包含品管、油炸、燒烤、蒸煮、燉斧及自動化充填包裝等多功能設備提供國人最優質及安全的深加工食品。

本公司秉持企業社會責任，繼續聚焦農畜核心事業，及上下游整合、強化產品品質安全，提升客戶滿意度，以誠信、謙和的心，開啟更前瞻的願景。

## (二) 預期銷售數量及其依據

依據過去實績及市場需求變動之情況下，109年預估之銷售數量如下：

項 目	銷售量 (噸)
飼 料	2,915,000
肉 品 ( 白 肉 雞 + 土 雞 )	378,500
大 宗 物 資	484,000

## (三) 重要產銷政策

在油脂產品方面，大成沙拉油一直是大家耳熟能詳的品質保證品牌；在黃豆粉方面，國內政府強力防堵非洲豬瘟疫情侵台，同時口蹄疫拔針，豬肉可望重新出口，農戶增養意願高，黃豆粉需求強勁。在本公司經營團隊努力下，業務用油仍維持穩定成長及領導者的地位，為黃豆油去化及黃豆粉需求成長提供強力支持。

在台灣部分，面對雞肉產品完全開放自由進口，加以動物蛋白需求成長趨緩，價格競爭情況激烈。本公司積極整合公司現有之研發、生產及行銷資源，提高產品品質，創造出產品差異化優勢，以減低價格競爭之壓力，加上生技廠對於動物蛋白等研究，期許能夠提供客戶更優質安全無抗生素的產品。

在肉豬方面，面臨進口豬肉的替代效應，公司對於養殖戶提供技術支援改善種豬群管理，並結合公司生技部門產品，以改善整體飼養效率與降低造肉成本，從根本提升養殖戶之飼養效率，保障農戶每頭肉豬的固定工資與合理利潤，創造雙贏的局面。

在土雞方面，為因應國人喜歡食用土雞的特性，公司結合自有土雞電宰廠土雞產品及熟食加工廠技術，開始推出土雞熟食產品，讓消費大眾更便利食用土雞，並利用各種物聯網及超市量販等通路，販售大成安心土雞品牌產品，從農場到餐桌一條龍整合將會更加完整。

近幾年公司在年菜及家庭代餐市場，建立享點子等品牌且表現優異。在食品加工方面提升加工食品安全檢驗與生產工藝，兼顧食安與美味。由於整體購物環境發生變化，公司除了原有的通路銷售產品外，也致力於電商網路通路上，公司的部分商品亦高居團購人氣排行榜。

## (四) 未來公司發展策略

1. 隨著國內外市場對瘦肉精、藥殘、疫情等事件的關注，消費者對安全、安心、健康肉品蛋品更加重視，公司在注重食品安全下，亦極力保持成長。

在飼料方面，公司規劃完整產品體系，分散飼料經營風險；結合公司生技產品，提升客戶飼養成效；積極開拓產業垂直整合，鞏固公司位於整個供應鏈的優勢與地位，同時拓展產業生態系，帶動公司與產業的良性循環，強化公司在飼料領域的永續競爭力。

在鮮肉部份，本公司電宰生鮮雞肉採一條龍垂直整合經營策略，推出「大成安心

雞」，從種雞場、孵化場、契約農戶、飼料廠、電宰廠、加工廠至市場通路，完全由公司自行掌控，故能有效降低生產成本、確保原料品質及穩定毛雞來源。在深加工方面，雞肉深加工品，分為常溫、冷藏及冷凍類產品分銷到全國不同通路。

2. 本公司除繼續發展水產等動物蛋白領域，擴大領先優勢外，並結合現有的研發及技術資源，發展生物科技技術，取代抗生素使用。增設水產養殖試驗場與飼料製程及生技研究之pilot plant先導工廠。應用先進之Real-time超音波檢測技術，於原種豬場進行屠體性能活體檢測，做為育種選拔依據。以生物科技為動物設計營養成分平衡及蛋白預消化，取代價格持續高漲的魚粉，並具有胜肽含量高、低抗營養物質、好消化吸收的優質蛋白。維持技術領先之優勢。

#### (五)外部競爭環境、法規環境及總體經營環境

全世界因各種貿易協定而整合各區域市場，商品、服務及資訊的流通已跨越區域的障礙，本公司面對的是來自全球的競爭者。除了產品要在全球市場上競爭外，在原料方面，亦需以全世界為供應來源，以期取得成本最低之原料與服務。面對這樣的競爭環境，以公司的營運規模，發揮全球統籌採購優勢，降低原物料採購成本，進而提升產品品質及售後服務。

面對食品安全的問題層出不窮，整個環境狀況對禽流感、農畜產品藥物殘留疑慮並未消除，因此公司為維持穩定獲利，將在產品結構上進行上下游整合，分散飼料經營風險。大成集團持續推動可溯源安全衛生豬肉及雞肉、深加工食品、蛋品，一直為食品供應鏈「全程用心、食在安心」而努力，並取得成果，符合與滿足政府單位及社會大眾重視健康、安全肉品及蛋品的需求。期望能以百分之百安心產品做後盾，讓大成公司在食品安全領域建立優良形象並且讓消費者更加認同公司產品。

最後，敬祝大家身體健康！萬事如意！

董事長 韓家宇



總經理 莊坤炎



會計主管 劉建忠

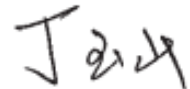


# 大成長城企業股份有限公司

## 審計委員會查核報告書

董事會造具本公司民國 108 年度營業報告書、財務報表及盈餘分配表議案等，其中財務報表業經委託安侯建業聯合會計師事務所查核完竣，並出具查核報告。上述營業報告書、財務報表及盈餘分配表等議案經本審計委員會查核，認為尚無不合，爰依證券交易法第 14 條之 4 及公司法第 219 條之規定報告如上，敬請 鑒核。

審計委員會召集人：丁玉山



日期：2020/3/27





安侯建業聯合會計師事務所  
KPMG

台北市11049信義路5段7號68樓(台北101大樓)  
68F., TAIPEI 101 TOWER, No. 7, Sec. 5,  
Xinyi Road, Taipei City 11049, Taiwan (R.O.C.)

Telephone 電話 + 886 (2) 8101 6666

Fax 傳真 + 886 (2) 8101 6667

Internet 網址 kpmg.com/tw

## 會計師查核報告

大成長城企業股份有限公司董事會 公鑒：

### 查核意見

大成長城企業股份有限公司民國一〇八年及一〇七年十二月三十一日之資產負債表，暨民國一〇八年及一〇七年一月一日至十二月三十一日之綜合損益表、權益變動表及現金流量表，以及個體財務報告附註(包括重大會計政策彙總)，業經本會計師查核竣事。

依本會計師之意見，上開個體財務報告在所有重大方面係依照證券發行人財務報告編製準則編製，足以允當表達大成長城企業股份有限公司民國一〇八年及一〇七年十二月三十一日之財務狀況，暨民國一〇八年及一〇七年一月一日至十二月三十一日之財務績效及現金流量。

### 查核意見之基礎

本會計師係依照會計師查核簽證財務報表規則及一般公認審計準則執行查核工作。本會計師於該等準則下之責任將於會計師查核個體財務報告之責任段進一步說明。本會計師所隸屬事務所受獨立性規範之人員已依會計師職業道德規範，與大成長城企業股份有限公司保持超然獨立，並履行該規範之其他責任。本會計師相信已取得足夠及適切之查核證據，以作為表示查核意見之基礎。

### 關鍵查核事項

關鍵查核事項係指依本會計師之專業判斷，對大成長城企業股份有限公司民國一〇八年度個體財務報告之查核最為重要之事項。該等事項已於查核個體財務報告整體及形成查核意見之過程中予以因應，本會計師並不對該等事項單獨表示意見。本會計師判斷應溝通在查核報告上之關鍵查核事項如下：

#### 一、收入認列

有關收入認列之會計政策，請詳個體財務報告附註四(十四)及附註六(廿二)客戶合約之收入。

關鍵查核事項之說明：

受該公司所處之產業特性影響，且依主管機關規定大成長城企業股份有限公司需按月公告營業收入，因此增加收入認列時點之風險。

因應之查核程序：

本會計師對上述關鍵查核事項之主要查核程序包括：

- 了解本期受查公司收入認列之會計政策及方法是否適當。
- 測試受查公司有關收入認列之控制及訂單至收款之交易循環。
- 執行銷貨收入證實性細部測試，抽核期後收款或原始憑證。
- 應收帳款明細中選取適當樣本量發函詢證。
- 評估銷貨收入是否涵蓋於適當之期間。

## 二、採用權益法之投資減損

有關採用權益法對投資減損之會計政策請詳個體財務報告附註四(十三)非金融資產減損，有關採權益法之投資減損評估之會計判斷，估計及假設不確定性之說明請詳個體財務報告附註五。

關鍵查核事項之說明：

採權益法之子公司部分組成個體因最近年度連續產生淨損，故管理階層認為相關之固定資產存有減損之跡象。管理階層採使用價值法估計未來折現後現金流量以評估其相關固定資產所屬之可辨認現金產生單位之可回收金額，並考慮決定是否將以前年度提列數迴轉或增提減損。準備未來折現後現金流量資料涉及重大管理階層判斷，尤其是在預估毛利率及收入成長率和決定適當折現率時，因此，預估未來現金流量之因素如毛利率、收入成長率及折現率存在固有不確定性及涉及可能之管理階層偏差。

因應之查核程序：

本會計師對上述關鍵查核事項之主要查核程序

- 評估公司管理階層所辨認可能有減損跡象之重要現金產生單位。
- 比對其未來折現後現金流量所採用之主要財務資訊與管理當局核准之財務預算中之相關資訊包含，營業收入、營業成本及營業費用，並比對前一年度編製之財務預算與本年度實際業績，以評估上一年度預測之準確性並與管理當局討論重大差異的原因，及是否已考慮於本年度預算。
- 對於預估未來折現後現金流量所採用之關鍵假設因素，包括各現金產生單位之預估長期收入成長率和利潤率，與同業的可比較公司及外部市場數據作比較，並委託內部評價專家評估未來現金流量所採用之折現率是否落在同業所採用之區間內。
- 對於未來折現後現金流量所採收入成長率和折現率之關鍵假設進行敏感性分析，以評估每個現金產生單位對淨現值的影響，並評估關鍵假設變動對於結論之影響及是否有管理當局之偏差。

## 管理階層與治理單位對個體財務報告之責任

管理階層之責任係依照證券發行人財務報告編製準則編製允當表達之個體財務報告，且維持與個體財務報告編製有關之必要內部控制，以確保個體財務報告未存有導因於舞弊或錯誤之重大不實表達。

於編製個體財務報告時，管理階層之責任亦包括評估大成長城企業股份有限公司繼續經營之能力、相關事項之揭露，以及繼續經營會計基礎之採用，除非管理階層意圖清算大成長城企業股份有限公司或停止營業，或除清算或停業外別無實際可行之其他方案。

大成長城企業股份有限公司之治理單位(含審計委員會或監察人)負有監督財務報導流程之責任。

## 會計師查核個體財務報告之責任

本會計師查核個體財務報告之目的，係對個體財務報告整體是否存有導因於舞弊或錯誤之重大不實表達取得合理確信，並出具查核報告。合理確信係高度確信，惟依照一般公認審計準則執行之查核工作無法保證必能偵出個體財務報告存有之重大不實表達。不實表達可能導因於舞弊或錯誤。如不實表達之個別金額或彙總數可合理預期將影響個體財務報告使用者所作之經濟決策，則被認為具有重大性。

本會計師依照一般公認審計準則查核時，運用專業判斷並保持專業上之懷疑。本會計師亦執行下列工作：

- 1.辨認並評估個體財務報告導因於舞弊或錯誤之重大不實表達風險；對所評估之風險設計及執行適當之因應對策；並取得足夠及適切之查核證據以作為查核意見之基礎。因舞弊可能涉及共謀、偽造、故意遺漏、不實聲明或踰越內部控制，故未偵出導因於舞弊之重大不實表達之風險高於導因於錯誤者。
- 2.對與查核攸關之內部控制取得必要之瞭解，以設計當時情況下適當之查核程序，惟其目的非對大成長城企業股份有限公司內部控制之有效性表示意見。
- 3.評估管理階層所採用會計政策之適當性，及其所作會計估計與相關揭露之合理性。
- 4.依據所取得之查核證據，對管理階層採用繼續經營會計基礎之適當性，以及使大成長城企業股份有限公司繼續經營之能力可能產生重大疑慮之事件或情況是否存在重大不確定性，作出結論。本會計師若認為該等事件或情況存在重大不確定性，則須於查核報告中提醒個體財務報告使用者注意個體財務報告之相關揭露，或於該等揭露係屬不適當時修正查核意見。本會計師之結論係以截至查核報告日所取得之查核證據為基礎。惟未來事件或情況可能導致大成長城企業股份有限公司不再具有繼續經營之能力。
- 5.評估個體財務報告(包括相關附註)之整體表達、結構及內容，以及個體財務報告是否允當表達相關交易及事件。
- 6.對於採用權益法之被投資公司之財務資訊取得足夠及適切之查核證據，以對個體財務報告表示意見。本會計師負責查核案件之指導、監督及執行，並負責形成大成長城企業股份有限公司之查核意見。

本會計師與治理單位溝通之事項，包括所規劃之查核範圍及時間，以及重大查核發現(包括於查核過程中所辨認之內部控制顯著缺失)。

本會計師亦向治理單位提供本會計師所隸屬事務所受獨立性規範之人員已遵循會計師職業道德規範中有關獨立性之聲明，並與治理單位溝通所有可能被認為會影響會計師獨立性之關係及其他事項(包括相關防護措施)。

本會計師從與治理單位溝通之事項中，決定對大成長城企業股份有限公司民國一〇八年度個體財務報告查核之關鍵查核事項。本會計師於查核報告中敘明該等事項，除非法令不允許公開揭露特定事項，或在極罕見情況下，本會計師決定不於查核報告中溝通特定事項，因可合理預期此溝通所產生之負面影響大於所增進之公眾利益。

安侯建業聯合會計師事務所

會計師：

鍾丹丹



陳眉芳



證券主管機關：(88)台財證(六)第18311號  
核准簽證文號

民國一〇九年三月二十七日

大成建設企業股份有限公司

資產負債表

民國一〇八年及一〇七年十二月三十一日

單位：新台幣千元

	108.12.31		107.12.31				108.12.31		107.12.31		
	金額	%	金額	%			金額	%	金額	%	
<b>資 產</b>											
<b>流動資產：</b>											
1100	現金與約當現金(附註四及六(一))	\$ 251,020	1	171,209	1	2100	短期借款(附註六(十三))	\$ 4,116,166	16	2,922,678	13
1110	透過損益按公允價值衡量之金融資產—流動(附註四及附註六(二))	439		8,408		2110	應付短期票券(附註六(十四))	1,800,000	7	900,000	4
1150	應收票據存項(附註四、六(四)及七)	870,680	3	1,083,134	5	2120	透過損益按公允價值衡量之金融負債—流動(附註四及附註六(二))	69,844		3,048	
1170	應收帳款存項(附註四、六(四)及七)	1,917,080	7	1,964,551	9	2150	應付票據(附註七)	375,183	1	9,785	
1210	其他應收款—關係人(附註六(廿四)及七)	206,100	1	276,700	1	2170	應付帳款(附註七)	694,480	3	1,157,173	5
130x	存貨(附註四及六(五))	2,139,985	9	1,745,729	8	2200	其他應付款(附註七)	686,627	3	584,687	3
1400	生物資產—流動(附註四及六(六))	802,308	3	773,707	3	2280	本期所得稅負債	220,504	1	165,300	1
1410	預付款項(附註六(七))	86,911		24,424		2280	租賃負債—流動(附註四及六(十五))	45,908			
1476	其他金融資產—流動(附註四及七)	50,309		47,270		2399	其他流動負債—其他(附註七)	213,941	1	100,291	
1479	其他流動資產—其他	53,227		65,941			<b>流動負債合計</b>	8,222,653	32	5,842,962	26
	<b>流動資產合計</b>	6,378,039	24	6,161,068	27		<b>非流動負債：</b>				
<b>非流動資產：</b>											
1517	透過其他綜合損益按公允價值衡量之金融資產—非流動(附註四及六(三))	1,946,129	7	1,591,539	7	2570	遞延所得稅負債(附註四及六(十八))	53,287		43,262	
1550	採用權益法之投資(附註四及六(八))	9,600,405	36	8,102,833	37	2580	租賃負債—非流動(附註四及六(十五))	214,969	1		
1600	不動產、廠房及設備(附註四及六(九))	7,350,717	27	5,402,826	24	2645	存入保證金	69,042		66,919	
1755	使用權資產(附註四及六(十))	259,080	1			2670	其他非流動負債—其他	122,195		122,195	1
1760	投資性不動產存項(附註四及六(十一))	478,554	2	487,892	2		<b>非流動負債合計</b>	459,493	1	232,376	1
1820	生物資產—非流動(附註四及六(六))	200,431	1	198,921	1		<b>負債總計</b>	8,682,146	33	6,075,338	27
1840	遞延所得稅資產(附註四及六(十八))	46,271		40,990			<b>權益(附註四及附註六(十九))：</b>				
1975	存貨定額利益—非流動(附註四及六(十七))	100,642		92,774		3100	股本	8,273,391	31	7,879,420	35
1990	其他非流動資產—其他(附註六(十二)及八)	549,008	2	468,782	2	3200	資本公積	3,011,373	11	2,595,445	12
	<b>非流動資產合計</b>	20,531,237	76	16,286,557	73	3300	保留盈餘(附註六(十九))	6,259,370	23	5,541,079	24
						3400	其他權益	902,128	3	762,542	3
						3500	庫藏股票	(219,132)	(1)	(306,199)	(1)
							<b>權益總計</b>	18,227,130	67	16,472,287	73
<b>資產總計</b>	<b>\$ 26,909,276</b>	<b>100</b>	<b>22,547,625</b>	<b>100</b>		<b>負債及權益總計</b>	<b>\$ 26,909,276</b>	<b>100</b>	<b>22,547,625</b>	<b>100</b>	

(請詳閱後附個體財務報告附註)

董事長：韓家宇



經理人：莊坤亮



會計主管：劉建忠



大成長城金業股份有限公司

綜合損益表

民國一〇八年及一〇七年一月一日至十二月三十一日

單位：新台幣千元

	108年度		107年度	
	金額	%	金額	%
4000 營業收入(附註四、六(廿二)及七)	\$ 27,785,090	100	26,371,880	100
5000 營業成本(附註六(五)、(六)及七)	23,991,737	86	23,106,038	88
5950 營業毛利	3,793,353	14	3,265,842	12
6000 營業費用：				
6100 推銷費用	1,508,256	5	1,329,229	5
6200 管理費用	416,853	2	383,553	1
6300 研究發展費用	94,237	-	87,685	-
6450 預期信用減損損失	24,840	-	23,940	-
營業費用合計	2,044,186	7	1,824,407	6
6900 營業淨利	1,749,167	7	1,441,435	6
7000 營業外收入及支出(附註六(廿三)及七)：				
7010 其他收入	7,448	-	4,487	-
7020 其他利益及損失	228,035	1	355,066	1
7050 財務成本	(80,193)	-	(56,350)	-
7070 採用權益法認列之子公司、關聯企業及合資權益之份額	777,315	3	598,828	2
營業外收入及支出合計	932,575	4	902,031	3
	2,681,742	11	2,343,466	9
7950 減：所得稅費用	398,141	1	333,583	1
8000 本期淨利	2,283,601	10	2,009,883	8
8300 其他綜合損益：				
8310 不重分類至損益之項目				
8311 確定福利計畫之再衡量數	3,505	-	2,089	-
8316 透過其他綜合損益按公允價值衡量之權益工具投資未實現評價損益	411,124	1	139,424	1
8349 減：與不重分類之項目相關之所得稅	490	-	132	-
	414,139	1	141,381	1
8360 後續可能重分類至損益之項目				
8361 國外營運機構財務報表換算之兌換差額	(271,538)	(1)	(168,107)	(1)
8399 減：與可能重分類之項目相關之所得稅	-	-	-	-
後續可能重分類至損益之項目合計	(271,538)	(1)	(168,107)	(1)
8300 本期其他綜合損益	142,601	-	(26,726)	-
8500 本期綜合損益總額	\$ 2,426,202	10	1,983,157	8
歸屬於母公司股東之每股盈餘(附註六(廿一))				
9750 基本每股盈餘(單位：新台幣元)	\$	2.93	2.62	
9850 稀釋每股盈餘(單位：新台幣元)	\$	2.92	2.61	

(請詳閱後附帳務報告附註)

董事長：韓家宇



經理人：莊坤炎



會計主管：劉建忠



大成食品企業股份有限公司

權益變動表

民國一〇八年及一〇七年一月一日至十二月三十一日

單位：新台幣千元

單 位	帳面金額					其他權益項目			庫藏股票	權益總額		
	普通股 股本	資本公積	法定盈 餘公積	特別盈 餘公積	未分配 盈 餘	合計	國外營運機 構財務報表 換算之兌換 差 額	透過其他綜合 損益之金融資產 重估之金額(淨) 益			備供出售金 融資產未實現 (損) 益	合 計
民國一〇七年一月一日餘額	\$ 7,363,944	2,530,673	1,829,577	42,994	3,648,106	5,520,677	(499,870)		1,334,103	874,233	(306,199)	16,003,328
延納適用新準則之影響數					(3,174)	(3,174)		1,251,095	(1,334,103)	(83,008)		(83,182)
民國一〇七年一月一日重編後餘額	7,363,944	2,530,673	1,829,577	42,994	3,644,932	5,517,503	(499,870)	1,251,095		791,225	(306,199)	15,917,146
本期淨利					2,009,883	2,009,883						2,009,883
本期其他綜合損益					1,957	1,957	(168,107)	139,424		(28,683)		(28,726)
本期綜合損益總額					2,011,840	2,011,840	(168,107)	139,424		(28,683)		1,981,157
盈餘撥充及分配：												
提列法定盈餘公積			223,882		(223,882)							
盈餘現金股利					(1,472,788)	(1,472,788)						(1,472,788)
盈餘股票股利	515,476				(515,476)	(515,476)						
其他資本公積變動：												
移放予子公司股利利益資本公積		105,790										105,790
要份取得或處分子公司股權按掛帳而價值總額		(61,018)										(61,018)
民國一〇七年十二月三十一日餘額	7,879,420	2,595,445	2,053,459	42,994	3,444,626	5,541,079	(627,977)	1,390,519		762,542	(306,199)	16,472,287
本期淨利					2,283,601	2,283,601						2,283,601
本期其他綜合損益					3,015	3,015	(271,533)	411,124		139,586		142,601
本期綜合損益總額					2,286,616	2,286,616	(271,533)	411,124		139,586		2,426,202
盈餘撥充及分配：												
提列法定盈餘公積			201,184		(201,184)							
盈餘股票股利	393,971				(393,971)	(393,971)						
盈餘現金股利					(1,181,913)	(1,181,913)						(1,181,913)
子公司處分母公司股票視同庫藏股交易		363,674								87,067		450,741
子公司持有母公司股票收到現金股利		64,804										64,804
要份取得或處分子公司股權按掛帳而價值總額		(10,749)										(10,749)
對子公司所有權權益變動		(1,801)			7,592	7,592						5,758
民國一〇八年十二月三十一日餘額	\$ 8,273,391	3,011,373	2,254,643	42,994	3,961,733	6,259,370	(899,515)	1,801,643		902,128	(219,132)	18,227,130

(請詳閱後附個體財務報告附註)

董事長：韓家宇



經理人：莊坤炎



會計主管：劉建忠



大成長城企業股份有限公司

現金流量表

民國一〇八年及一〇七年一月一日至十二月三十一日

單位：新台幣千元

	108年度	107年度
<b>營業活動之現金流量：</b>		
本期稅前淨利	\$ 2,681,742	2,343,466
調整項目：		
收益費損項目：		
折舊費用	512,222	406,873
預期信用減損損失	24,840	23,940
透過損益按公允價值衡量金融資產及負債之未實現淨損失(利益)	74,760	(16,817)
利息費用	80,138	56,350
利息收入	(7,448)	(4,487)
股利收入	(82,270)	(80,952)
採用權益法認列之子公司、關聯企業及合資利益之份額	(777,315)	(598,828)
生物資產淨值淨變動數	(2,722,299)	(2,294,897)
其他	(22,678)	(578)
收益費損項目合計	(2,319,335)	(2,509,336)
與營業活動相關之資產及負債變動數：		
應收票據減少(增加)	212,454	(75,130)
應收帳款減少(增加)	22,651	(223,791)
存貨增加	(394,256)	(140,522)
生物資產減少	2,692,188	2,307,802
預付款項(增加)減少	(62,487)	95,709
其他流動資產減少(增加)	12,714	(16,861)
其他金融資產增加	(3,039)	(26,565)
預付退休金增加	(5,420)	(5,048)
應付票據增加(減少)	365,398	(51,660)
應付帳款減少	(462,635)	(60,547)
其他應付款增加	102,151	5,559
其他流動負債增加	52,653	31,022
與營業活動相關之資產及負債之淨變動合計	2,532,311	1,839,968
調整項目合計	(337,634)	(669,428)
收取之利息	7,448	4,487
支付之利息	(80,404)	(51,479)
支付之所得稅	(338,635)	(423,330)
<b>營業活動之淨現金流入</b>	<b>1,882,419</b>	<b>1,203,716</b>
<b>投資活動之現金流量：</b>		
透過其他綜合損益按公允價值衡量之金融資產 非流動減少	-	1,111
取得採用權益法之投資	(659,490)	(257,093)
取得不動產、廠房及設備	(2,494,950)	(1,034,155)
處分不動產、廠房及設備	115,837	39,906
其他應收款 關係人減少(增加)	70,600	315,081
其他非流動資產增加	(80,226)	(167,705)
收取之股利	318,110	668,415
因合併產生之現金流入	-	41,132
<b>投資活動之淨現金流出</b>	<b>(2,730,069)</b>	<b>(393,308)</b>



大成興業企業股份有限公司

現金流量表(續)

民國一〇八年及一〇七年一月一日至十二月三十一日

單位：新台幣千元

	108年度	107年度
<b>籌資活動之現金流量：</b>		
短期借款增加	2,099,488	920,356
存入保證金減少(增加)	2,123	(50)
租賃本金償還	(49,237)	-
其他流動負債增加	61,000	-
發放現金股利	(1,181,913)	(1,472,788)
<b>籌資活動之淨現金流入(流出)</b>	<u>927,461</u>	<u>(752,482)</u>
本期現金及約當現金增加數	79,811	57,926
期初現金及約當現金餘額	<u>171,209</u>	<u>113,283</u>
期末現金及約當現金餘額	<u>\$ 251,020</u>	<u>171,209</u>

(請詳閱後附個體財務報告附註)

董事長：韓家宇



經理人：蔣坤炎



會計主管：劉建忠





安侯建業聯合會計師事務所

KPMG

台北市11049信義路5段7號68樓(台北101大樓)  
68F., TAIPEI 101 TOWER, No. 7, Sec. 5,  
Xinyi Road, Taipei City 11049, Taiwan (R.O.C.)

Telephone 電話 + 886 (2) 8101 6666  
Fax 傳真 + 886 (2) 8101 6667  
Internet 網址 kpmg.com/tw

## 會計師查核報告

大成長城企業股份有限公司董事會 公鑒：

### 查核意見

大成長城企業股份有限公司及其子公司(大成長城集團)民國一〇八年及一〇七年十二月三十一日之合併資產負債表，暨民國一〇八年及一〇七年一月一日至十二月三十一日之合併綜合損益表、合併權益變動表及合併現金流量表，以及合併財務報告附註(包括重大會計政策彙總)，業經本會計師查核竣事。

依本會計師之意見，上開合併財務報告在所有重大方面係依照證券發行人財務報告編製準則暨經金融監督管理委員會認可並發布生效之國際財務報導準則、國際會計準則、解釋及解釋公告編製，足以允當表達大成長城企業股份有限公司及其子公司民國一〇八年及一〇七年十二月三十一日之合併財務狀況，暨民國一〇八年及一〇七年一月一日至十二月三十一日之合併財務績效及合併現金流量。

### 查核意見之基礎

本會計師係依照會計師查核簽證財務報表規則及一般公認審計準則執行查核工作。本會計師於該等準則下之責任將於會計師查核合併財務報告之責任段進一步說明。本會計師所隸屬事務所受獨立性規範之人員已依會計師職業道德規範，與大成長城企業股份有限公司及其子公司保持超然獨立，並履行該規範之其他責任。本會計師相信已取得足夠及適切之查核證據，以作為表示查核意見之基礎。

### 關鍵查核事項

關鍵查核事項係指依本會計師之專業判斷，對大成長城企業股份有限公司及其子公司民國一〇八年度合併財務報告之查核最為重要之事項。該等事項已於查核合併財務報告整體及形成查核意見之過程中予以因應，本會計師並不對該等事項單獨表示意見。本會計師判斷應溝通在查核報告上之關鍵查核事項如下：

#### 一、收入認列

有關收入認列之會計政策，請詳合併財務報告附註四(十六)及六(廿七)客戶合約之收入認列。

關鍵查核事項之說明：

受該集團所處之產業特性影響，且依主管機關規定大成長城企業股份有限公司需按月公告營業收入，因此增加收入認列時點之風險。

因應之查核程序：

本會計師對上述關鍵查核事項之主要查核程序包括：

- 了解本期受查公司收入認列之會計政策及方法是否適當。
- 測試合併公司有關收入認列之控制及訂單至收款之交易循環。
- 執行銷貨收入證實性細部測試，抽核期後收款或原始憑證。
- 應收帳款明細中選取適當樣本量發函詢證。
- 評估銷貨收入是否涵蓋於適當之期間。

## 二、固定資產減損評價

有關固定資產減損評價之會計政策，請詳合併財務報告附註四(十五)非金融資產之減損；有關固定資產減損評價之會計估計及假設不確定性，請詳合併財務報告附註五；有關固定資產減損之說明，請詳合併財務報告附註六(十二)不動產、廠房及設備。

關鍵查核事項之說明：

集團部分組成個體最近年度連續產生淨損，故管理階層認為相關之固定資產存有減損之跡象。管理階層採使用價值法估計未來折現後現金流量以評估其相關固定資產所屬之可辨認現金產生單位之可回收金額，並考慮決定是否將以前年度提列數迴轉或增提減損。準備未來折現後現金流量資料涉及重大管理階層判斷，尤其是在預估毛利率及收入成長率和決定適當折現率時，因此，預估未來現金流量之因素如毛利率、收入成長率及折現率存在固有不確定性及涉及可能之管理階層偏差。

因應之查核程序：

本會計師對上述關鍵查核事項之主要查核程序包括：

- 評估合併公司管理階層所辨認可能有減損跡象之重要現金產生單位。
- 比對其未來折現後現金流量所採用之主要財務資訊與管理當局核准之財務預算中之相關資訊包含，營業收入、營業成本及營業費用，並比對前一年度編製之財務預算與本年度實際業績，以評估上一年度預測之準確性並與管理當局討論重大差異的原因，及是否已考慮於本年度預算。
- 對於預估未來折現後現金流量所採用之關鍵假設因素，包括各現金產生單位之預估長期收入成長率和利潤率，與同業的可比較公司及外部市場數據作比較，並委託內部評價專家評估未來現金流量所採用之折現率是否落在同業所採用之區間內。
- 對於未來折現後現金流量所採之關鍵假設（包括收入成長率和折現率）進行敏感性分析，以評估每個現金產生單位對淨現值的影響，並評估關鍵假設變動對於結論之影響及是否有管理當局之偏差。

## 其他事項

大成長城企業股份有限公司已編製民國一〇八年及一〇七年度之個體財務報告，並經本會計師出具無保留意見之查核報告在案，備供參考。

## 管理階層與治理單位對合併財務報告之責任

管理階層之責任係依照證券發行人財務報告編製準則暨經金融監督管理委員會認可並發布生效之國際財務報導準則、國際會計準則、解釋及解釋公告編製允當表達之合併財務報告，且維持與合併財務報告編製有關之必要內部控制，以確保合併財務報告未存有導因於舞弊或錯誤之重大不實表達。

於編製合併財務報告時，管理階層之責任亦包括評估大成長城企業股份有限公司及其子公司繼續經營之能力、相關事項之揭露，以及繼續經營會計基礎之採用，除非管理階層意圖清算大成長城企業股份有限公司及其子公司或停止營業，或除清算或停業外別無實際可行之其他方案。

大成長城企業股份有限公司及其子公司之治理單位(含審計委員會)負有監督財務報導流程之責任。

## 會計師查核合併財務報告之責任

本會計師查核合併財務報告之目的，係對合併財務報告整體是否存有導因於舞弊或錯誤之重大不實表達取得合理確信，並出具查核報告。合理確信係高度確信，惟依照一般公認審計準則執行之查核工作無法保證必能偵出合併財務報告存有之重大不實表達。不實表達可能導因於舞弊或錯誤。如不實表達之個別金額或彙總數可合理預期將影響合併財務報告使用者所作之經濟決策，則被認為具有重大性。

本會計師依照一般公認審計準則查核時，運用專業判斷並保持專業上之懷疑。本會計師亦執行下列工作：

- 1.辨認並評估合併財務報告導因於舞弊或錯誤之重大不實表達風險；對所評估之風險設計及執行適當之因應對策；並取得足夠及適切之查核證據以作為查核意見之基礎。因舞弊可能涉及共謀、偽造、故意遺漏、不實聲明或踰越內部控制，故未偵出導因於舞弊之重大不實表達之風險高於導因於錯誤者。
- 2.對與查核攸關之內部控制取得必要之瞭解，以設計當時情況下適當之查核程序，惟其目的非對大成長城企業股份有限公司及其子公司內部控制之有效性表示意見。
- 3.評估管理階層所採用會計政策之適當性，及其所作會計估計與相關揭露之合理性。
- 4.依據所取得之查核證據，對管理階層採用繼續經營會計基礎之適當性，以及使大成長城企業股份有限公司及其子公司繼續經營之能力可能產生重大疑慮之事件或情況是否存在重大不確定性，作出結論。本會計師若認為該等事件或情況存在重大不確定性，則須於查核報告中提醒合併財務報告使用者注意合併財務報告之相關揭露，或於該等揭露係屬不適當時修正查核意見。本會計師之結論係以截至查核報告日所取得之查核證據為基礎。惟未來事件或情況可能導致大成長城企業股份有限公司及其子公司不再具有繼續經營之能力。
- 5.評估合併財務報告(包括相關附註)之整體表達、結構及內容，以及合併財務報告是否允當表達相關交易及事件。
- 6.對於集團內組成個體之財務資訊取得足夠及適切之查核證據，以對合併財務報告表示意見。本會計師負責集團查核案件之指導、監督及執行，並負責形成集團之查核意見。

本會計師與治理單位溝通之事項，包括所規劃之查核範圍及時間，以及重大查核發現(包括於查核過程中所辨認之內部控制顯著缺失)。

本會計師亦向治理單位提供本會計師所隸屬事務所受獨立性規範之人員已遵循會計師職業道德規範中有關獨立性之聲明，並與治理單位溝通所有可能被認為會影響會計師獨立性之關係及其他事項(包括相關防護措施)。

本會計師從與治理單位溝通之事項中，決定對大成長城企業股份有限公司及其子公司民國一〇八年度合併財務報告查核之關鍵查核事項。本會計師於查核報告中敘明該等事項，除非法令不允許公開揭露特定事項，或在極罕見情況下，本會計師決定不於查核報告中溝通特定事項，因可合理預期此溝通所產生之負面影響大於所增進之公眾利益。

安侯建業聯合會計師事務所

會計師：

鍾丹丹



陳眉芳



證券主管機關：(88)台財證(六)第18311號  
核准簽證文號

民國一〇九年三月二十七日

大成長城建築股份有限公司子公司

合併資產負債表

民國一〇八年及一〇七年十二月三十一日

單位：新台幣千元

資產	108.12.31		107.12.31		負債及權益	108.12.31		107.12.31	
	金額	%	金額	%		金額	%	金額	%
<b>流動資產：</b>					<b>流動負債：</b>				
1100 現金及約當現金(附註六(一))	\$ 2,942,742	6	2,979,821	7	2100 短期借款(附註六(十六))	\$ 8,208,563	17	7,069,396	17
1110 透過損益按公允價值衡量之金融資產—流動(附註六(二))	5,603		28,902		2110 應付短期票券(附註六(十七))	2,124,946	5	1,216,968	3
1150 應收票據淨額(附註六(四)及七)	1,027,381	2	1,311,722	3	2120 透過損益按公允價值衡量之金融負債—流動	69,844		3,172	
1170 應收帳款淨額(附註六(四)及七)	4,982,680	11	4,823,804	12	2150 應付票據(附註七)	204,113		199,157	
130x 存貨(附註六(五))	7,952,693	17	7,765,816	18	2170 應付帳款(附註七)	4,222,168	9	4,221,290	10
1400 生物資產—流動(附註六(六))	1,530,916	3	1,268,435	3	2200 其他應付款(附註七及六(十九))	1,979,171	4	1,718,698	4
1410 預付款項(附註六(七))	675,936	1	495,271	1	2230 本期所得稅負債(附註四及六(二十))	438,554	1	261,847	
1476 其他金融資產—流動(附註六(八))	623,282	1	548,654	1	2280 租賃負債—流動(附註四)	238,988	1		1
1479 其他流動資產—其他	1,545,627	3	1,710,533	4	2320 一年或一營業週期內到期長期負債(附註六(十八))	1,204,426	3	614,300	1
<b>流動資產合計</b>	<b>21,286,860</b>	<b>44</b>	<b>21,032,958</b>	<b>49</b>	2399 其他流動負債—其他(附註七)	1,486,683	3	1,465,105	3
<b>非流動資產：</b>					<b>非流動負債：</b>	<b>20,172,456</b>	<b>43</b>	<b>16,769,933</b>	<b>39</b>
1517 透過其他綜合損益按公允價值衡量之金融資產—非流動(附註六(三))	2,264,662	5	1,855,911	4	2540 長期借款(附註六(十八))	1,510,446	3	3,248,092	8
1550 採用權益法投資(附註六(九))	1,717,796	4	1,712,667	4	2551 員工福利負債準備—非流動(附註四)	7,480		9,142	
1600 不動產、廠房及設備(附註六(十二))	17,357,465	37	14,484,714	34	2570 遞延所得稅負債(附註四)	71,405		45,485	
1755 使用權資產(附註四及六(十三))	2,160,042	5			2580 租賃負債—非流動(附註四及六(二十))	974,240	2		
1760 投資性不動產淨額(附註六(十四))	790,685	2	698,925	2	2645 存入保證金	80,762		79,384	
1805 商譽	162,079		164,248		2670 其他非流動負債—其他	159,429		151,612	
1830 生物資產—非流動(附註六(六))	200,431		198,921	1	<b>非流動負債合計</b>	<b>2,808,762</b>	<b>5</b>	<b>3,533,715</b>	<b>8</b>
1840 遞延所得稅資產(附註四)	174,197		190,068		<b>負債總計</b>	<b>22,976,218</b>	<b>48</b>	<b>20,303,648</b>	<b>47</b>
1990 其他非流動資產—其他(附註四及六(十五)及八)	1,186,520	3	2,187,869	6	<b>歸屬母公司業主之權益(附註六(廿一))：</b>				
<b>非流動資產合計</b>	<b>26,013,877</b>	<b>56</b>	<b>21,493,323</b>	<b>51</b>	3110 普通股股本	8,273,391	18	7,879,420	19
					3200 資本公積	3,011,373	6	2,595,445	6
					3300 保留盈餘	6,259,370	13	5,541,079	13
					3400 其他權益	902,128	2	762,542	2
					3500 庫藏股票	(219,132)		(306,199)	(1)
					<b>歸屬母公司業主之權益合計</b>	<b>18,227,130</b>	<b>39</b>	<b>16,472,287</b>	<b>39</b>
					36XX 非控制權益(附註六(九)及(十一))	6,097,389	13	5,750,346	14
					<b>權益總計</b>	<b>24,324,519</b>	<b>52</b>	<b>22,222,633</b>	<b>53</b>
<b>資產總計</b>	<b>\$ 47,300,737</b>	<b>100</b>	<b>42,526,281</b>	<b>100</b>	<b>負債及權益總計</b>	<b>\$ 47,300,737</b>	<b>100</b>	<b>42,526,281</b>	<b>100</b>

(請詳閱後附合併財務報告附註)

董事長：韓家宇



經理人：莊坤炎



會計主管：劉建忠



大成機械企業股份有限公司及子公司

合併綜合損益表


民國一〇八年及一〇七年一月一日至十二月三十一日

單位：新台幣千元


	108年度		107年度	
	金額	%	金額	%
4000 營業收入(附註六(廿七)及七)	\$ 77,769,986	100	72,442,933	100
5000 營業成本(附註六(五)、(六)及七)	66,038,732	85	62,354,838	86
5900 營業毛利	11,731,254	15	10,088,095	14
6000 營業費用：				
6100 推銷費用	5,435,266	7	5,595,965	8
6200 管理費用	2,320,603	3	2,048,890	3
6300 研究發展費用	166,024	-	43,892	-
6450 預期信用減損損失	88,147	-	126,727	-
營業費用合計	8,010,040	10	7,815,474	11
6900 營業淨利	3,721,214	5	2,272,621	3
7000 營業外收入及支出(附註六(廿八)及七)：				
7010 其他收入	90,439	-	48,768	-
7020 其他利益及損失	367,533	-	652,299	1
7050 財務成本	(407,490)	1	(308,241)	-
7060 採用權益法認列之關聯企業及合資權益之份額	80,873	-	365,746	1
營業外收入及支出合計	131,355	(1)	758,572	2
7900 稅前淨利	3,852,569	4	3,031,193	5
7950 減：所得稅費用(附註六(廿三))	878,542	1	617,587	1
8200 本期淨利	2,974,027	3	2,413,606	4
8300 其他綜合損益：				
8310 不重分類至損益之項目				
8311 確定福利計畫之再衡量數	3,505	-	2,110	-
8316 透過其他綜合損益按公允價值衡量之權益工具投資未實現評價損益	411,124	1	139,424	-
8349 減：與不重分類之項目相關之所得稅	490	-	132	-
不重分類至損益之項目合計	414,139	1	141,402	-
8360 後續可能重分類至損益之項目				
8361 國外營運機構財務報表換算之兌換差額	(505,792)	(1)	(319,730)	-
8399 減：與可能重分類之項目相關之所得稅	-	-	(1,361)	-
後續可能重分類至損益之項目合計	(505,792)	(1)	(318,369)	-
8300 本期其他綜合損益	(91,653)	-	(176,967)	-
8500 本期綜合損益總額	\$ 2,882,374	3	2,236,639	4
本期淨利歸屬於：				
8610 母公司業主	\$ 2,283,601	2	2,009,883	3
8620 非控制權益	690,426	1	403,723	1
	\$ 2,974,027	3	2,413,606	4
綜合損益總額歸屬於：				
8710 母公司業主	\$ 2,426,202	3	1,983,157	3
8720 非控制權益	456,172	1	253,482	-
	\$ 2,882,374	4	2,236,639	3
歸屬於母公司股東之每股盈餘(附註六(廿六))				
9750 基本每股盈餘(單位：新台幣元)	\$	2.93	2.62	
9850 稀釋每股盈餘(單位：新台幣元)	\$	2.92	2.61	

(請詳閱後附合併財務報告附註)


董事長：韓家宇



總經理：莊坤良



會計主管：劉建志



大成長城企業股份有限公司及子公司

合併損益變動表

民國一〇八年及一〇七年一月一日至十二月三十一日

單位：新台幣千元

	資產					負債及權益					其他權益項目			
	管理處 股本	資本公積	法定盈 餘公積	特別盈 餘公積	未分配 盈餘	外幣兌換 調整	國外營運 機構財務報 表折算之 兌換差額	透過其他綜合 收益及允 許資產重 估之金融 資產(淨) 價值	新辦自營 金融資產 價值	合計	應付股 款	歸屬於母 公司業主 權益總額	非控制 權益	權益總額
民國一〇七年一月一日餘額	7,363,944	2,550,673	1,829,577	42,994	3,648,106	5,520,677	(459,870)	-	1,334,103	874,233	(306,199)	16,003,328	5,719,609	21,722,937
透過適用新準則之調整數	-	-	-	-	(3,174)	(3,174)	-	1,251,095	(1,334,103)	(83,008)	-	(86,182)	(132,683)	(218,865)
民國一〇七年一月一日重編後餘額	7,363,944	2,550,673	1,829,577	42,994	3,644,932	5,517,503	(459,870)	1,251,095	-	791,225	(306,199)	15,917,146	5,586,926	21,504,072
本期淨利	-	-	-	-	2,009,883	2,009,883	-	-	-	-	-	2,009,883	403,723	2,413,606
本期其他綜合收益	-	-	-	-	1,957	1,957	(168,107)	139,424	-	(28,683)	-	(26,726)	(150,241)	(176,967)
本期綜合收益總額	-	-	-	-	2,011,840	2,011,840	(168,107)	139,424	-	(28,683)	-	1,983,157	253,482	2,236,639
盈餘分配及分配：														
特別法定盈餘公積	-	-	223,882	-	(223,882)	-	-	-	-	-	-	-	-	-
普通股股利	515,476	-	-	-	(515,476)	(515,476)	-	-	-	-	-	-	-	-
普通股現金股利	-	-	-	-	(1,472,788)	(1,472,788)	-	-	-	-	-	(1,472,788)	-	(1,472,788)
發放予子公司股利調整資本公積	-	105,790	-	-	-	-	-	-	-	-	-	105,790	-	105,790
實際取得或處分子公司股權應認帳面價值差額	-	(61,018)	-	-	-	-	-	-	-	-	-	(61,018)	(58,640)	(119,658)
非控制權益增加	-	-	-	-	-	-	-	-	-	-	-	-	(31,422)	(31,422)
民國一〇七年十二月三十一日餘額	7,879,420	2,595,445	2,053,459	42,994	3,444,626	5,541,079	(627,977)	1,390,519	-	762,542	(306,199)	16,472,287	5,750,346	22,222,633
本期淨利	-	-	-	-	2,283,601	2,283,601	-	-	-	-	-	2,283,601	690,425	2,974,026
本期其他綜合收益	-	-	-	-	3,015	3,015	(271,538)	411,124	-	139,586	-	142,601	(234,253)	(91,652)
本期綜合收益總額	-	-	-	-	2,286,616	2,286,616	(271,538)	411,124	-	139,586	-	2,426,202	456,172	2,882,374
盈餘分配及分配：														
特別法定盈餘公積	-	-	201,184	-	(201,184)	-	-	-	-	-	-	-	-	-
普通股股利	393,971	-	-	-	(393,971)	(393,971)	-	-	-	-	-	-	-	-
普通股現金股利	-	-	-	-	(1,181,913)	(1,181,913)	-	-	-	-	-	(1,181,913)	-	(1,181,913)
子公司處分或子公司股權視同庫藏股交易	-	363,674	-	-	-	-	-	-	-	-	87,067	450,741	-	450,741
子公司持有本公司股權收到現金股利	-	64,804	-	-	-	-	-	-	-	-	-	64,804	-	64,804
實際取得或處分子公司股權應認帳面價值差額	-	(10,749)	-	-	-	-	-	-	-	-	-	(10,749)	(20,651)	(31,400)
為子公司所有權權益變動	-	(1,801)	-	-	7,559	7,559	-	-	-	-	-	5,758	2,641	8,399
非控制權益增加	-	-	-	-	-	-	-	-	-	-	-	-	(91,119)	(91,119)
民國一〇八年十二月三十一日餘額	8,273,391	3,011,373	2,254,643	42,994	3,961,733	6,269,370	(899,446)	1,801,643	-	902,128	(219,132)	18,227,130	6,097,389	24,324,519

(請詳閱隨附合併財務報告附註)

董事長：韓東宇



經理人：蔣坤炎



會計主管：劉建忠





大成建設集團股份有限公司及子公司

合併現金流量表

民國一〇八年及一〇七年一月一日至十二月三十一日

單位：新台幣千元

	108年度	107年度
<b>營業活動之現金流量：</b>		
本期稅前淨利	\$ 3,852,569	3,031,193
<b>調整項目：</b>		
<b>收益費損項目：</b>		
折舊費用	1,914,875	1,448,653
攤銷費用	39,190	20,671
預期信用減損損失	88,147	126,727
透過損益按公允價值衡量金融資產及負債之未實現淨損失(利益)	84,807	(16,800)
利息費用	407,490	308,241
利息收入	(90,439)	(48,768)
股利收入	(176,149)	(107,214)
採用權益法認列之關聯企業及合資利益之份額	(80,873)	(365,746)
處分及報廢不動產、廠房及設備損失	68,908	16,924
不動產、廠房及設備減損損失(迴轉利益)	172,911	(23,013)
存貨跌價(回升利益)損失	(59,758)	932
存貨報廢損失	55,000	58,371
生物資產公允價值變動數	22,538	1,653
生物資產(整殖)死亡淨變動數	(2,859,872)	(2,361,820)
<b>收益費損項目合計</b>	<b>(413,225)</b>	<b>(941,129)</b>
<b>與營業活動相關之資產及負債變動數：</b>		
透過損益按公允價值衡量之金融資產減少(增加)	15,228	(20,392)
應收票據減少(增加)	284,341	(127,905)
應收帳款(增加)減少	(247,023)	12,251
存貨增加	(182,119)	(448,093)
生物資產減少	2,645,433	2,307,772
預付款項(增加)減少	(180,665)	202,457
其他流動資產減少	102,431	99,122
其他金融資產增加	(74,616)	(41,868)
應付票據增加(減少)	4,956	(135,586)
應付帳款增加(減少)	878	(988,055)
其他應付款增加(減少)	260,473	(109,012)
其他流動負債增加(減少)	21,578	(214,089)
員工福利及負債準備增加(減少)	1,848	(3,041)
<b>與營業活動相關之資產及負債之淨變動合計</b>	<b>2,652,738</b>	<b>538,561</b>
<b>調整項目合計</b>	<b>2,239,513</b>	<b>(402,568)</b>
營運產生之現金流入	6,092,082	2,628,625
收取之利息	90,427	39,854
支付之所得稅	(660,534)	(700,948)
<b>營業活動之淨現金流入</b>	<b>5,521,975</b>	<b>1,967,536</b>
<b>投資活動之現金流量：</b>		
取得採用權益法	-	(141,694)
處分透過其他綜合損益按公允價值衡量之金融資產	10,590	-
處分採用權益法之投資	1,974	1,049
透過其他綜合損益按公允價值衡量之金融資產減資退回股款	-	9,215
取得不動產、廠房及設備	(5,133,378)	(2,649,368)
處分不動產、廠房及設備	132,653	216,306
其他非流動資產增加	(110,041)	(282,207)
收取之股利	182,595	126,666
<b>投資活動之淨現金流出</b>	<b>(4,915,607)</b>	<b>(2,728,033)</b>

天威長城電源股份有限公司及其子公司  
合併現金流量表(續)

民國一〇八年及一〇七年一月一日至十二月三十一日

單位：新台幣千元


	108年度	107年度
<b>籌資活動之現金流量：</b>		
短期借款增加	\$ 64,844,481	41,729,800
短期借款減少	(63,694,106)	(40,072,062)
應付短期票券增加	21,551,978	10,772,094
應付短期票券減少	(20,644,000)	(10,614,000)
舉借長期借款	1,658,570	2,466,576
償還長期借款	(2,885,238)	(1,436,105)
存入保證金增加(減少)	1,378	(2,681)
其他非流動負債增加	7,817	4,501
發放現金股利(扣除子公司持有母公司股票取得現金股利)	(1,117,109)	(1,366,999)
庫藏股票處分	490,741	-
租賃負債本金償還	(320,266)	-
取得非控制股權	(31,400)	(119,658)
支付之利息	(407,490)	(306,135)
非控制權益變動	(91,119)	(31,422)
	<u>(675,763)</u>	<u>1,023,909</u>
<b>籌資活動之淨現金(流出)流入</b>		
匯率變動對現金及約當現金之影響	32,316	(952,278)
本期現金及約當現金減少數	(37,079)	(630,861)
期初現金及約當現金餘額	2,979,821	3,660,682
期末現金及約當現金餘額	<u>\$ 2,942,742</u>	<u>2,979,821</u>

(請詳閱會計師財務報告附註)


董事長：韓家宇



總經理：莊坤良



會計主管：劉建忠



大成長城企業股份有限公司

盈餘分配表

民國 108 年度

單位：新台幣元

期初餘額		1,667,556,156
加(減)：		
處分透過其他綜合損益按公允價值衡 量之權益工具	7,559,236	
確定福利計畫之再衡量數本期變動數	3,014,628	
本年度稅後淨利	2,283,600,745	
可供分配盈餘		3,961,730,766
減(加)：		
提列法定盈餘公積	229,417,461	
分配項目：		
股東紅利－現金(每股配 1.5 元)	1,820,145,990	
期末未分配盈餘		1,912,167,315

註：(1)本年度股利分配以不超過本期可供分配數為準。

(2)股利以 108 年度稅後利益優先分配。

董事長：韓家宇



經理人：莊坤炎



會計主管：劉建忠

