

# 大成長城企業股份有限公司 法人說明會

2022.8.26

# 免責聲明

1. 本資料可能包含對於未來展望的表述。該類表述是基於對現況的預期，但同時受限於已知或未知風險或不確定性的影響。因此實際結果可能明顯不同於表述內容。
2. 除法令要求外，公司並無義務因應新資訊的產生或未來事件的發生，主動更新對未來展望的表述。

# 大綱

- 財務報告
- 重要事項
- Q & A

# 財務報告

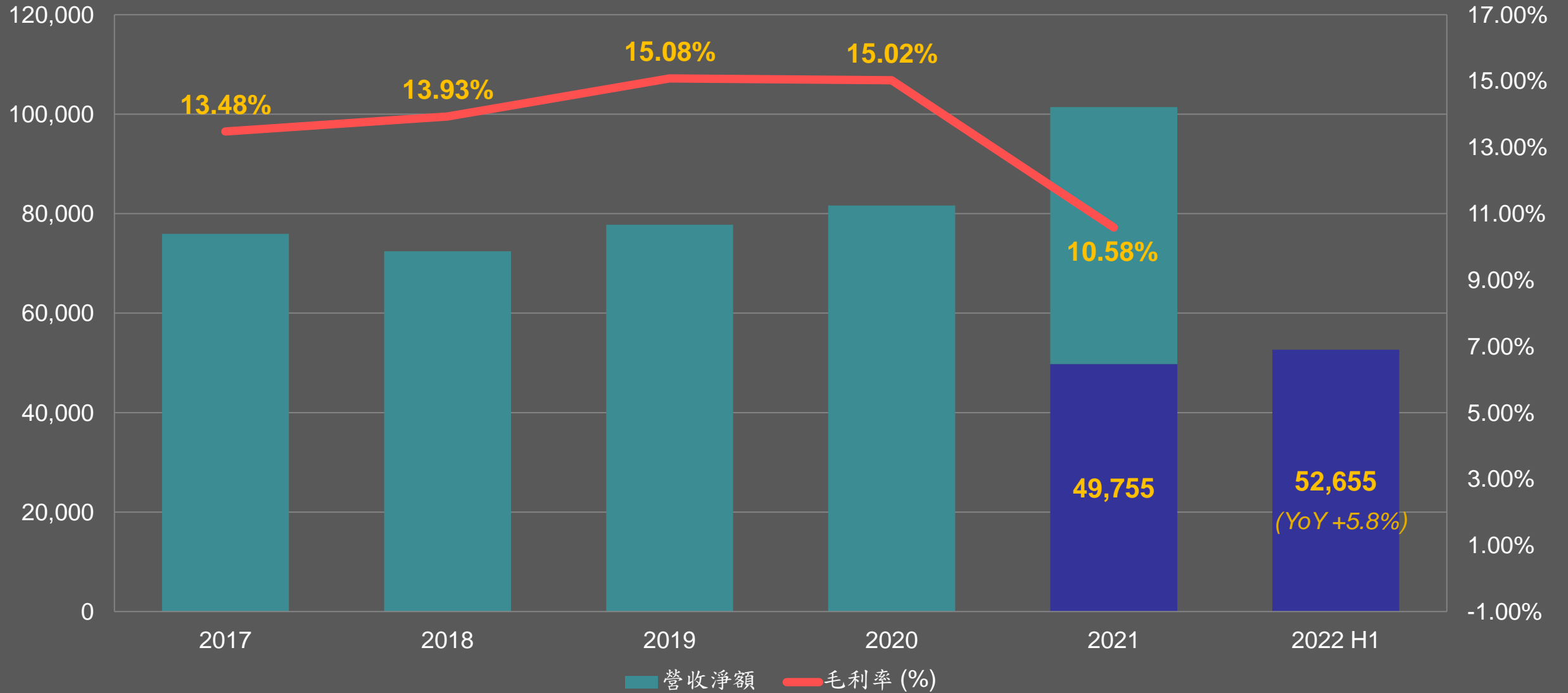
# 合併財務報表

單位:新台幣百萬元

	<u>2019</u>		<u>2020</u>		<u>2021</u>		<u>2021 Q2</u>		<u>2022 Q2</u>		YoY
營收淨額	77,770	100.0%	81,651	100.0%	101,438	100.0%	27,117	100.0%	27,084	100.0%	-0.1%
營收成本	66,039	84.9%	69,389	85.0%	90,701	89.4%	24,646	90.9%	24,290	89.7%	-1.4%
<b>毛利</b>	<b>11,731</b>	<b>15.1%</b>	<b>12,262</b>	<b>15.0%</b>	<b>10,737</b>	<b>10.6%</b>	<b>2,470</b>	<b>9.1%</b>	<b>2,793</b>	<b>10.3%</b>	<b>13.1%</b>
營業費用	8,010	10.3%	8,050	9.9%	8,391	8.3%	2,025	7.5%	2,043	7.5%	0.9%
營業淨利	3,721	4.8%	4,212	5.2%	2,345	2.3%	446	1.6%	750	2.8%	68.3%
營業外收(支)	131		772		541		81		60		
稅前淨利	3,853	5.0%	4,983	6.1%	2,887	2.8%	527	1.9%	810	3.0%	53.7%
稅後淨利	2,974	3.8%	4,072	5.0%	2,262	2.2%	389	1.4%	677	2.5%	73.9%
稅後淨利(歸屬母公司)	2,284	2.9%	3,122	3.8%	1,869	1.8%	399	1.5%	518	1.9%	29.6%
<b>每股盈餘</b>	<b>2.92</b>		<b>3.87</b>		<b>2.32</b>		<b>0.5</b>		<b>0.64</b>		<b>28.0%</b>
毛利率	15.08%		15.02%		10.58%		9.11%		10.31%		
營益率	4.78%		5.16%		2.31%		1.64%		2.77%		
稅後淨利率	3.82%		4.99%		2.23%		1.43%		2.50%		

# 營運表現

單位：新台幣百萬元



# 各事業群財務資訊

單位:新台幣百萬元	年份	食糧事業群	肉品事業群	食品事業群	餐飲及商場 服務部門	東南亞事業群	東亞事業群
來自外部客戶收入	2021 Q2	16,285	3,346	741	459	604	5,675
	2022 Q2	15,252	3,434	727	419	783	6,456
	(YoY)	-6.3%	2.6%	-1.9%	-8.7%	29.7%	13.8%
部門間收入	2021 Q2	2,279	23	8	2		
	2022 Q2	3,257	312	365	2		
	(YoY)	42.9%	1281.3%	4705.7%	-11.0%		
收入總計	2021 Q2	18,564	3,369	748	461	604	5,675
	2022 Q2	18,509	3,746	1,092	421	783	6,456
	(YoY)	-0.3%	11.2%	45.9%	-8.7%	29.7%	13.8%
應報導部門稅前損益	2021 Q2	399	89	14	(27)	(76)	24
	2022 Q2	710	233	(34)	(172)	71	196
	(YoY)	77.9%	160.7%	-338.8%	-549.3%	192.4%	716.2%

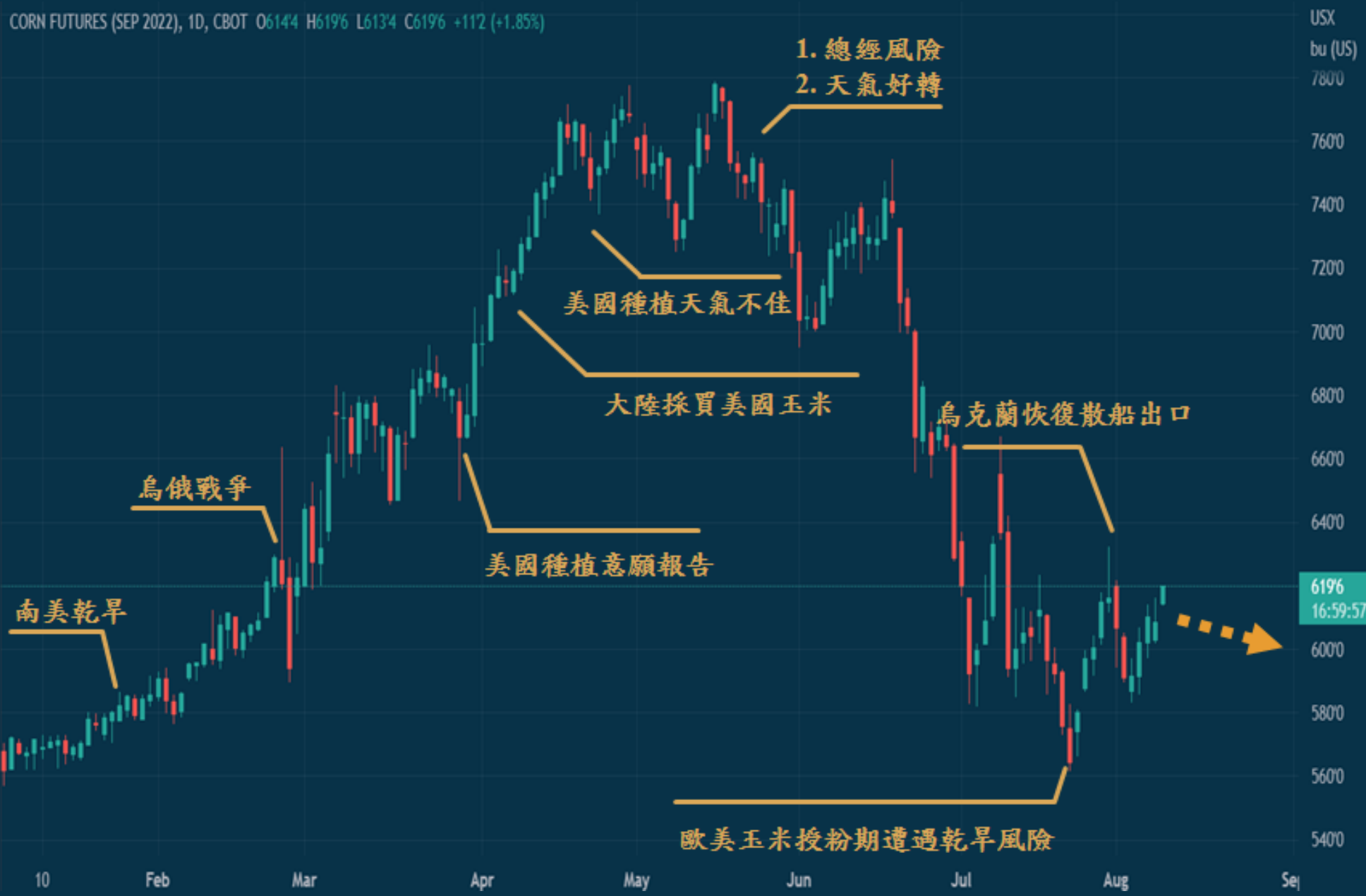
# 重要事項



# 重要事項

- 原物料成本
- 國內豬肉供給量
- 國內雞肉供給量
- 食品加工廠產能利用率

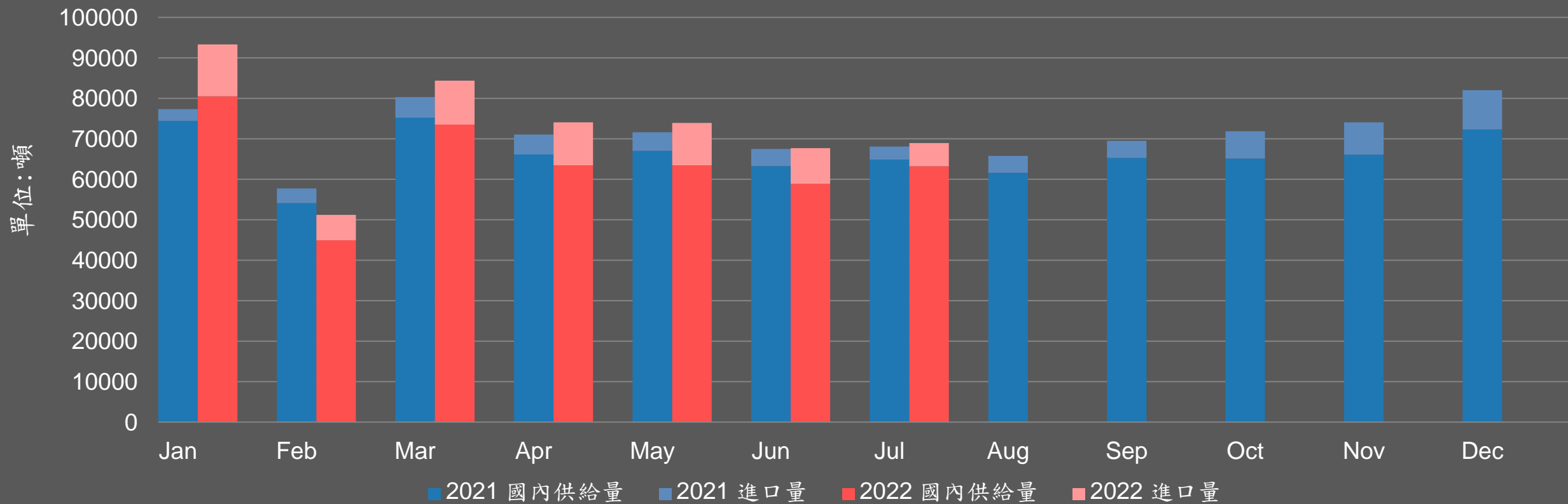
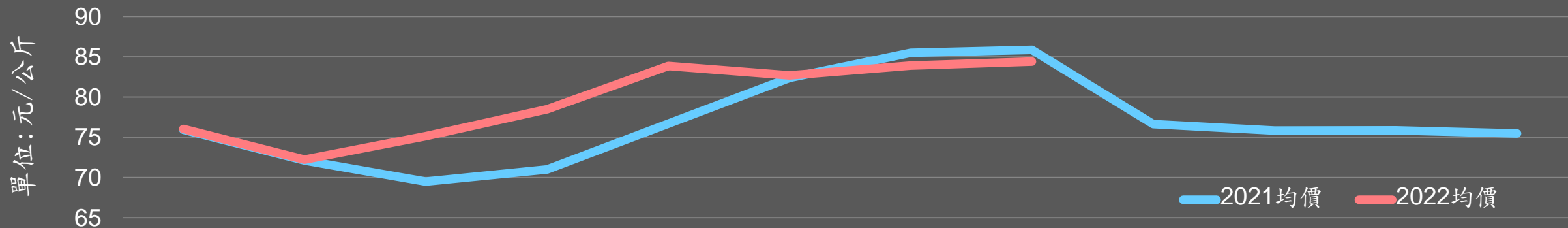
# 玉米日線圖



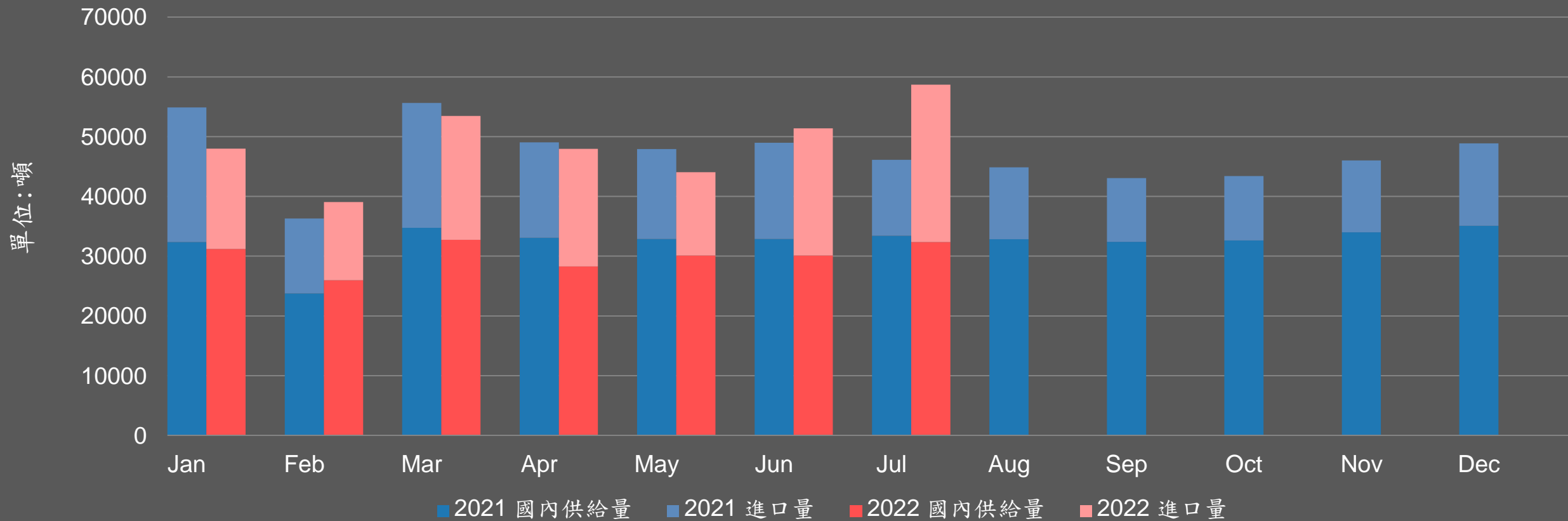
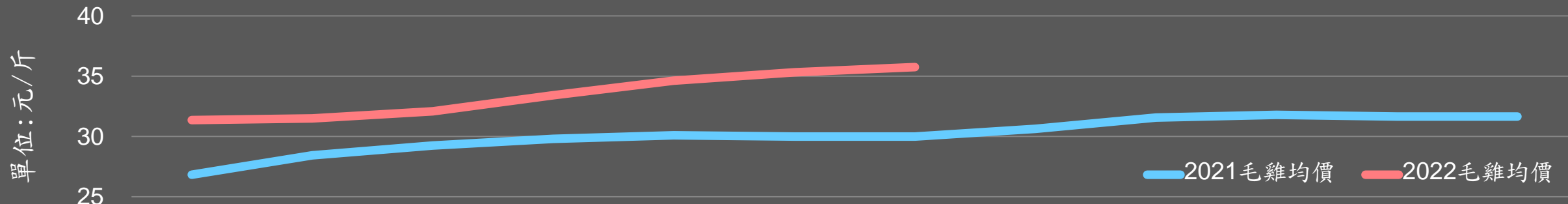
# 黃豆日線圖



# 國內豬肉供給量



# 國內雞肉供給量



**Q & A**