

# 大成長城企業股份有限公司 法人說明會

2022.4.12

# 免責聲明

1. 本資料可能包含對於未來展望的表述。該類表述是基於對現況的預期，但同時受限於已知或未知風險或不確定性的影響。因此實際結果可能明顯不同於表述內容。
2. 除法令要求外，公司並無義務因應新資訊的產生或未來事件的發生，主動更新對未來展望的表述。

# 大綱

- 財務報告
- 重要事項
- Q & A

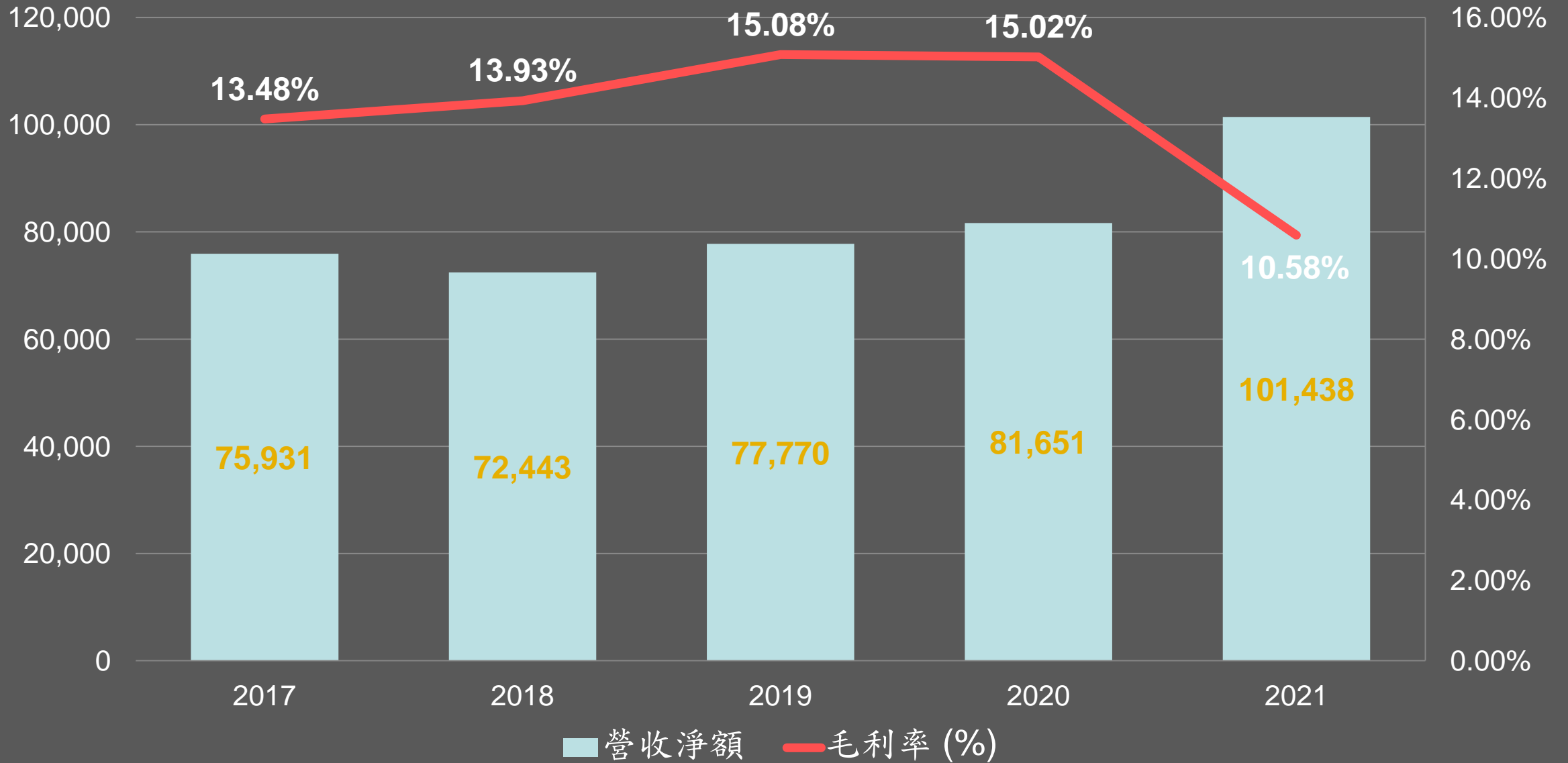
# 財務報告

# 合併財務報表

單位:新台幣百萬元	<u>2018</u>		<u>2019</u>		<u>2020</u>		<u>2021</u>		YoY
營收淨額	72,443	100.0%	77,770	100.0%	81,651	100.0%	101,438	100.0%	24.2%
營收成本	62,355	86.1%	66,039	84.9%	69,389	85.0%	90,701	89.4%	30.7%
<b>毛利</b>	<b>10,088</b>	<b>13.9%</b>	<b>11,731</b>	<b>15.1%</b>	<b>12,262</b>	<b>15.0%</b>	<b>10,737</b>	<b>10.6%</b>	<b>-12.4%</b>
營業費用	7,815	10.8%	8,010	10.3%	8,050	9.9%	8,391	8.3%	4.2%
營業淨利	2,273	3.1%	3,721	4.8%	4,212	5.2%	2,345	2.3%	-44.3%
營業外收(支)	758		131		772		541		
稅前淨利	3,031	4.2%	3,853	5.0%	4,983	6.1%	2,887	2.8%	-42.1%
稅後淨利	2,414	3.3%	2,974	3.8%	4,072	5.0%	2,262	2.2%	-44.4%
稅後淨利(歸屬母公司)	2,010	2.8%	2,284	2.9%	3,122	3.8%	1,869	1.8%	
<b>每股盈餘</b>	<b>2.74</b>		<b>2.92</b>		<b>3.87</b>		<b>2.32</b>		<b>-40.1%</b>
毛利率	13.93%		15.08%		15.02%		10.58%		
營益率	3.14%		4.78%		5.16%		2.31%		
稅後淨利率	3.33%		3.82%		4.99%		2.23%		

# 營運表現

單位:新台幣百萬元

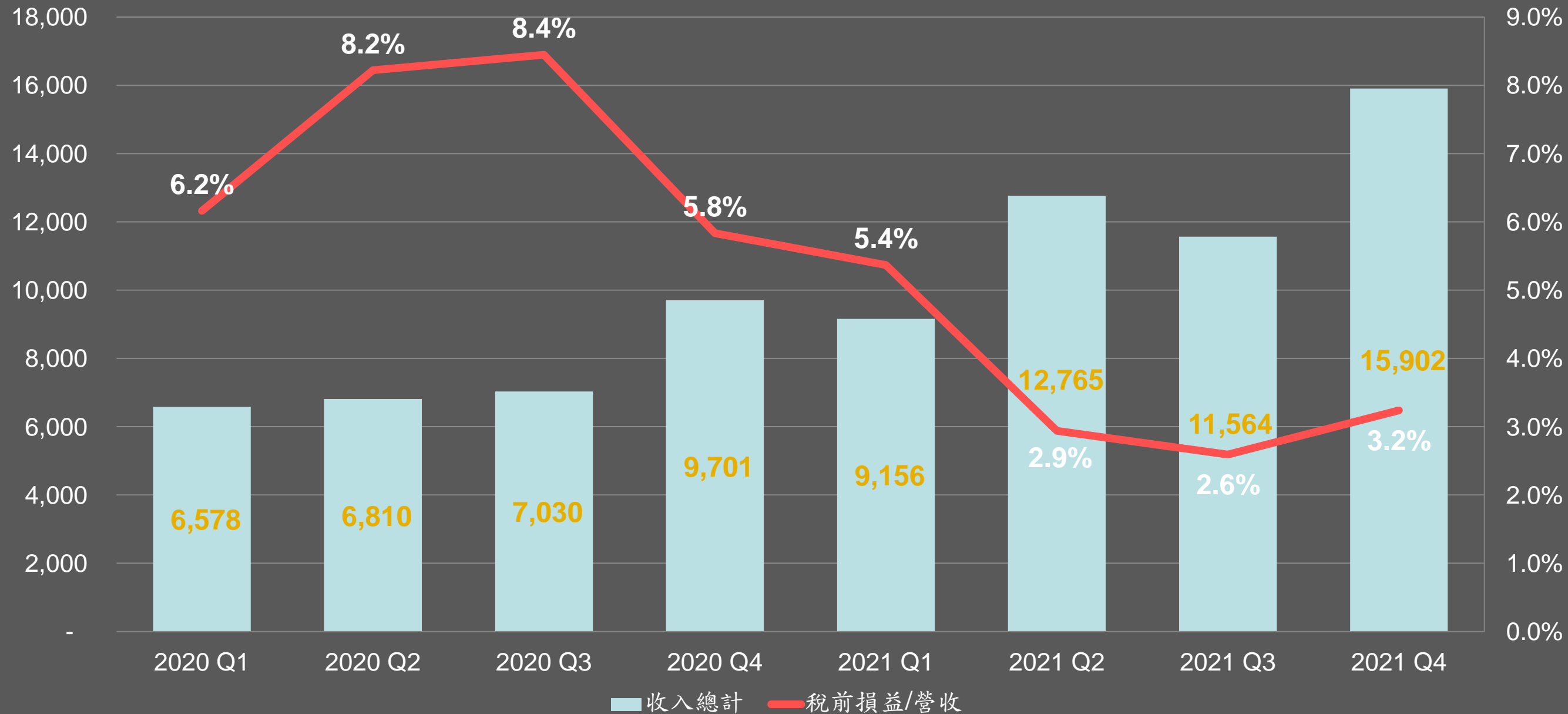


# 各事業群財務資訊

單位:新台幣百萬元	年份	食糧事業群	肉品事業群	食品事業群	餐飲及商場 服務部門	東南亞事業 群	東亞事業群
來自外部客戶收入	2020	22,196	11,954	3,014	1,990	2,739	39,735
	2021	40,186	12,557	3,368	1,989	2,640	40,594
	(YoY)	81.0%	5.1%	11.8%	0.0%	-3.6%	2.2%
部門間收入	2020	7,918	100	37	11		35
	2021	9,112	1,526	736	7		41
	(YoY)	15.1%	1423.5%	1891.9%	-36.0%		17.5%
收入總計	2020	30,118	12,056	3,051	2,004	2,739	39,771
	2021	49,387	14,083	4,105	1,998	2,640	40,635
	(YoY)	64.0%	16.8%	34.5%	-0.3%	-3.6%	2.2%
應報導部門稅前損益	2020	2,125	833	137	(47)	104	1,598
	2021	1,682	477	(2)	(19)	(319)	782
	(YoY)	-20.9%	-42.7%	-101.3%	60.6%	-406.1%	-51.1%

# 農糧事業群

單位:新台幣百萬元





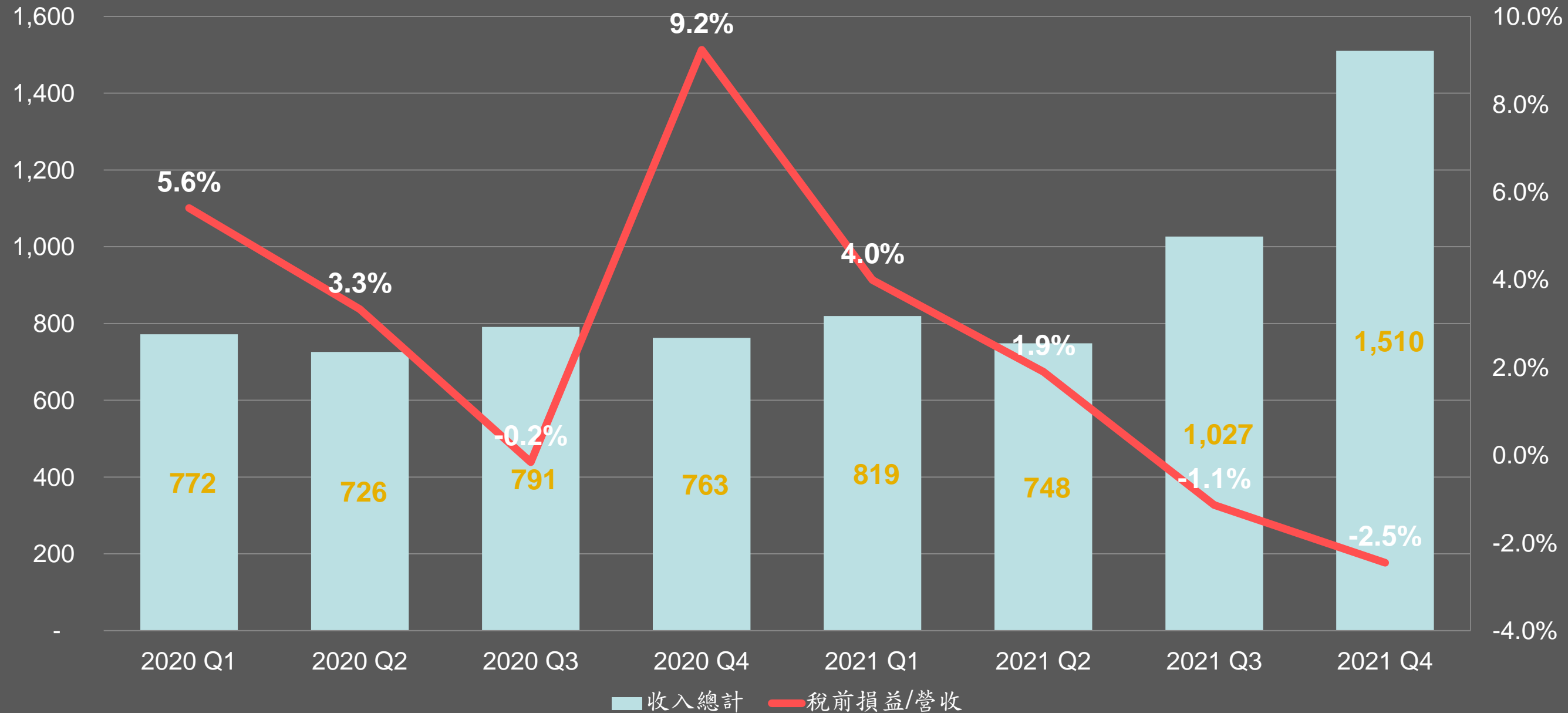
# 肉品事業群

單位:新台幣百萬元



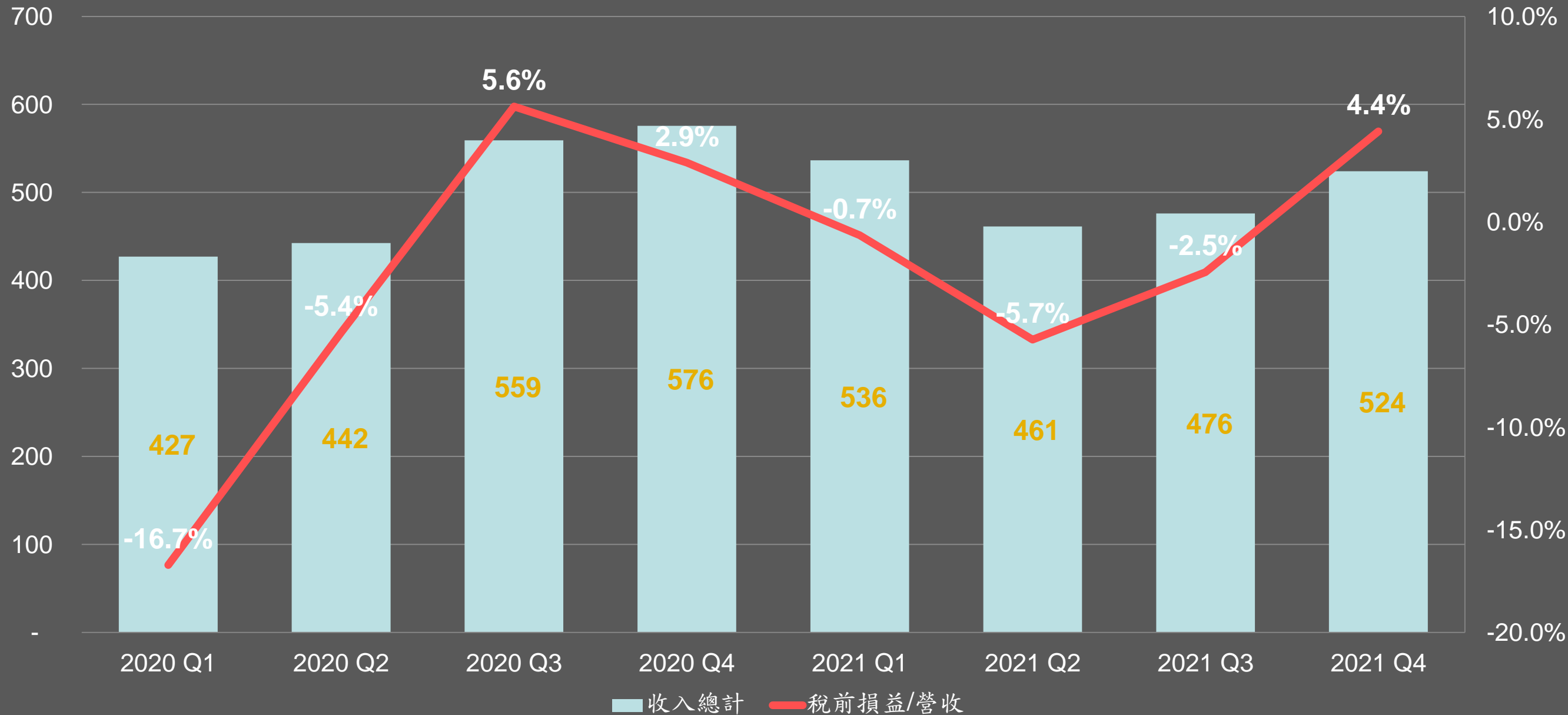
# 食品事業群

單位:新台幣百萬元



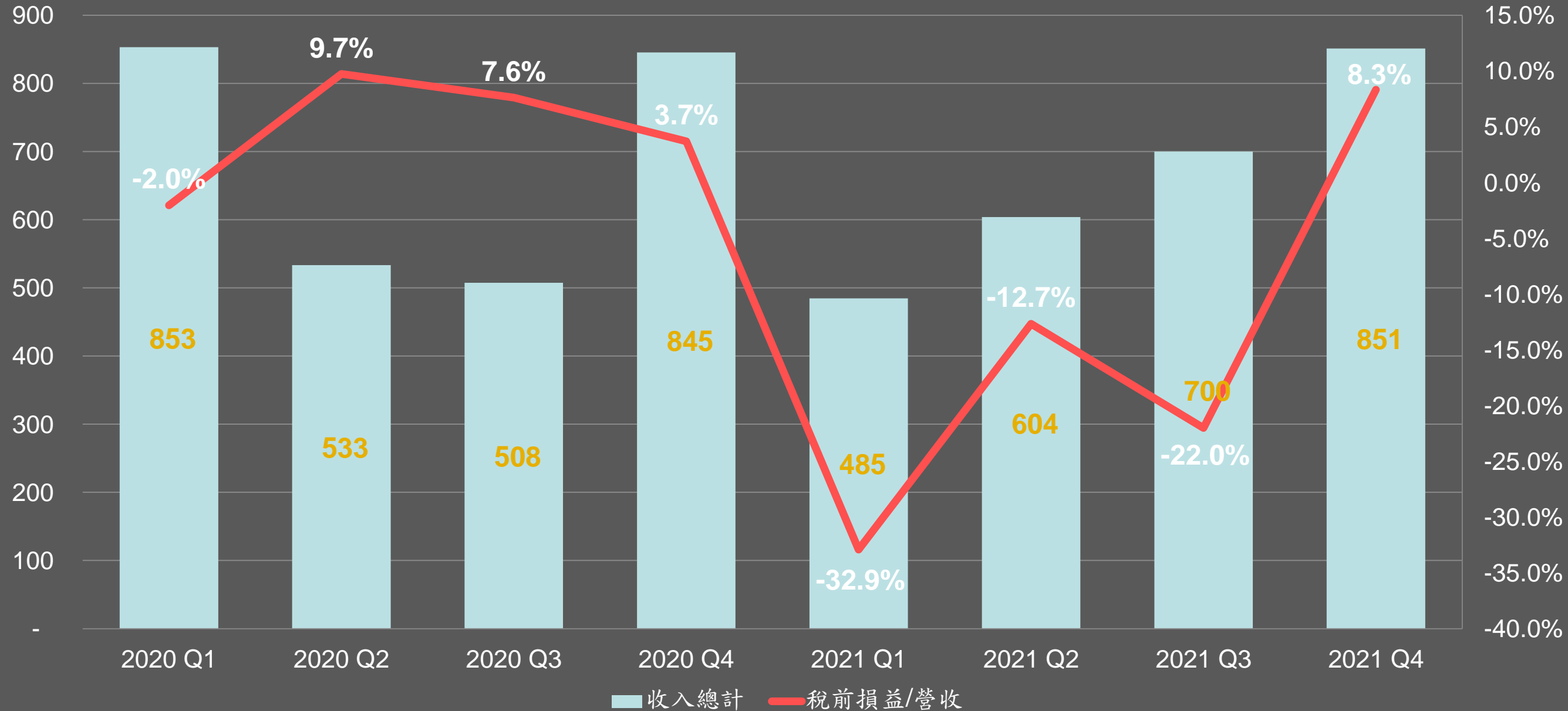
# 餐飲與商場事業群

單位:新台幣百萬元



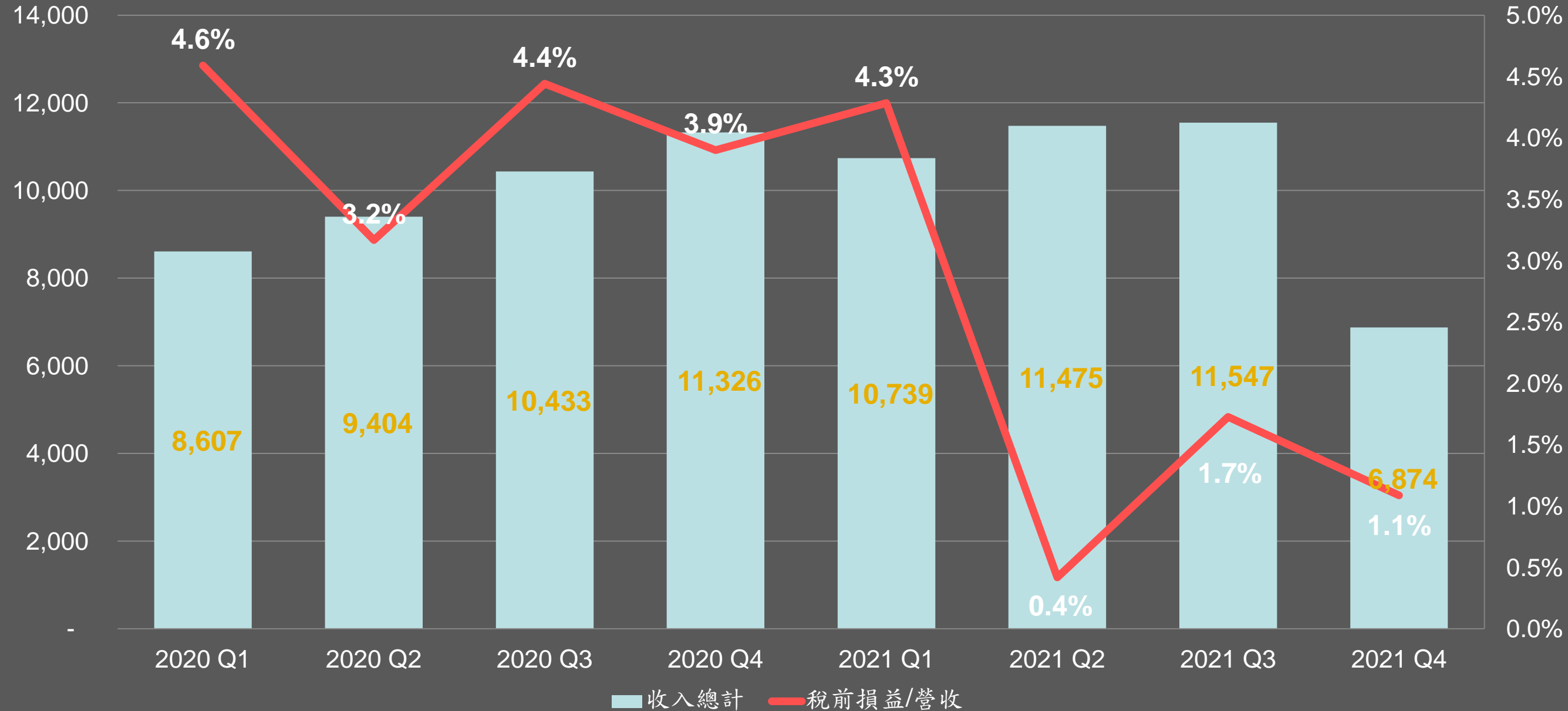
# 東南亞事業群

單位:新台幣百萬元



# 東亞事業群

單位:新台幣百萬元



# 重要事項

# 重要事項

- 升息
- 烏俄戰爭

**Q & A**