



股票代號：1210

大成長城企業股份有限公司  
GREAT WALL ENTERPRISE CO., LTD.

一一〇年度年報  
2021 ANNUAL REPORT

刊印日期：中華民國一一一年四月十九日

- \* 公司發言人：周叔恆            職稱：特助  
    電子郵件信箱：ir@ms.greatwall.com.tw
- \* 代理發言人：夏銜譽            職稱：投資長  
    電子郵件信箱：ir@ms.greatwall.com.tw  
    聯絡電話：(02) 2657-7111    (06) 253-1111
- \* 總公司：台南市永康區蔦松里蔦松二街 3 號  
    電話：(06) 253-1111  
    永康一廠：台南市永康區蔦松里蔦松二街 26 號  
    電話：(06) 253-1111  
    彰化飼料廠：彰化縣伸港鄉全興工業區興工路 64 號  
    電話：(04) 798-8095  
    屏東飼料廠：屏東縣枋寮鄉東海村屏南工業區精進路 22 號  
    電話：(08) 866-0945  
    生技飼料廠：台南市柳營區工六路 8 號  
    電話：(06) 300-0588  
    精料飼料廠：台南市柳營區工七路 1 號  
    電話：(06) 300-1811  
    馬稠後加工廠：嘉義縣鹿草鄉馬稠後園區二路 15 號  
    電話：(05) 362-1111  
    大園電宰廠：桃園縣大園鄉三石村三塊石 45 之 51 號  
    電話：(03) 393-3490  
    柳營電宰廠：台南市柳營區長榮路六段 501 號  
    電話：(06) 622-4201  
    官田種雞廠：台南市官田區二鎮村程泰 81 號  
    電話：(06) 698-2305  
    土雞電宰廠：台南市柳營區長榮路六段 501 號  
    電話：(06) 622-4201  
    台北協調中心：台北市內湖區文湖街 20 號 8 樓  
    電話：(02) 2657-7111
- \* 辦理股票過戶機構：中國信託商業銀行代理部  
    地址：台北市重慶南路一段 83 號 5 樓  
    網址：www.chinatrust.com.tw  
    電話：(02) 6636-5566
- \* 簽證會計師：鍾丹丹、陳眉芳  
    事務所名稱：安侯建業聯合會計師事務所  
    地址：台北市信義區信義路五段七號 68 樓  
    網址：www.kpmg.com.tw  
    電話：(02) 8101-6666
- \* 本公司網址：[www.dachan.com](http://www.dachan.com)
- \* 海外有價證券掛牌買賣之交易場所名稱及查詢該海外有價證券資訊之方式：  
    無。

# 年 報 目 錄

壹、致股東報告書 .....	1
貳、公司簡介 .....	6
參、公司治理報告 .....	9
一.公司組織.....	9
二.董事、監察人、總經理、副總經理、協理、各部門及分支機構主管資料.....	11
三.最近年度給付董事、監察人、總經理及副總經理等之酬金.....	22
四.公司治理運作情形.....	27
(一)董事會運作情形資訊.....	27
(二)審計委員會運作情形資訊.....	30
(三)公司治理運作情形及與上市上櫃公司治理實務守則差異情形及原因.....	32
(四)公司設置薪酬委員會之運作情形.....	43
(五)推動永續發展執行情形及與上市上櫃公司永續發展實務守則差異情形及原因 .....	45
(六)履行誠信經營情形及與上市上櫃公司誠信經營守則差異情形及原因 採行措施.....	55
(七)公司治理守則及相關規章.....	58
(八)其他足以增進對公司治理運作情形瞭解之重要資訊.....	59
(九)內部控制制度執行狀況.....	60
1.內部控制制度聲明書.....	60
2.委託會計師專案審查內部控制制度報告.....	61
(十)最近年度及截至年報刊印日止公司及其內部人員依法被處罰，或公司對其內部人員違反內部控制制度規定之處罰，其處罰結果可能對股東權益或證券價格有重大影響者，應列明其處罰內容、主要缺失與改善情形.....	61
(十一)最近年度及截至年報刊印止，股東會及董事會之重要決議.....	61
(十二)最近年度及截至年報刊印日止董事或監察人對董事會通過重要決議有不同意見且有紀錄或書面聲明者 .....	63
(十三)最近年度及截至年報刊印日止，與公司有關人士辭職解任情形(包括董事長、總經理、會計主管、財務主管、內部稽核主管、公司治理主管及研發主管)等解任情形 .....	63
五.簽證會計師公費資訊.....	64
六.更換會計師資訊.....	65
七.公司之董事長、總經理、負責財務或會計事務之經理人，最近一年內曾任職於簽證會計師所屬事務所或其關係企業者.....	66

八.董事、監察人、經理人及持股超過百分之十之股東股權變動情形.....	67
九.持股比例占前十名之股東，其相互間之關係資料.....	68
十.綜合持股比例.....	69
<b>肆、募資情形 .....</b>	<b>70</b>
一.公司資本及股份.....	70
(一)股本來源.....	70
(二)股東結構.....	72
(三)股權分散情形.....	72
(四)主要股東名單.....	73
(五)最近二年度每股市價、淨值、盈餘、股利及相關資料.....	73
(六)公司股利政策及執行狀況.....	74
(七)本次股東會擬議之無償配股對公司營業績效及每股盈餘之影響.....	74
(八)員工、董事及監察人酬勞.....	74
(九)公司買回本公司股份情形.....	76
二.公司債辦理情形.....	77
三.特別股辦理情形.....	79
四.海外存託憑證辦理情形.....	79
五.員工認股權證及限制員工新股辦理情形.....	79
六.併購或受讓他公司股份發行新股辦理情形.....	79
七.資金運用計畫執行情形.....	79
<b>伍、營運概況 .....</b>	<b>80</b>
一.業務內容.....	80
(一)業務範圍.....	80
(二)產業概況.....	81
(三)技術及研究發展概況.....	84
(四)長短期業務發展計畫.....	86
二.市場及產銷概況.....	89
(一)市場分析.....	89
(二)主要產品之重要用途及產製過程.....	94
(三)主要原料之供應狀況.....	96
(四)最近二年度占進(銷)貨總額百分之十以上客戶名單.....	96
(五)最近二年度生產量值.....	96
(六)最近二年度銷售量值.....	97
三.最近兩年度及截至年報刊印日止從業員工資料.....	97
四.環保支出資訊.....	98
五.勞資關係.....	98

六.資通安全管理.....	100
七.重要契約.....	101
<b>陸、財務概況 .....</b>	<b>102</b>
一.最近五年度簡明資產負債表、綜合損益表、簽證會計師姓名及查核意見....	102
二.最近五年度財務分析.....	106
三.審計委員會查核報告書.....	110
四.財務報表暨會計師查核報告.....	111
五.會計師查核簽證之母子公司合併財務報表.....	190
六.本公司及關係企業最近年度及截至年報刊印止有無發生財務週轉困難情事 並列明其對本公司財務狀況之影響.....	288
七.最近二年度財務預測達成情形及原預測數與實際達成差異原因.....	288
<b>柒、財務狀況及財務績效之檢討分析與風險管理 .....</b>	<b>288</b>
一.財務狀況.....	288
二.財務績效.....	290
三.現金流量.....	292
四.最近年度重大資本支出對財務業務之影響.....	293
五.最近年度轉投資政策其獲利或虧損之主要原因、改善計劃及未來一年投資計畫 .....	294
六.風險管理分析評估.....	295
(一)利率、匯率變動、通貨膨脹情形對公司損益之影響及未來因應措施...295	
(二)從事高風險、高槓桿投資、資金貸與他人、背書保證及衍生性商品交易 之政策、獲利或虧損之主要原因及未來因應措施.....296	
(三)未來研發計劃及預計投入之研發費用.....296	
(四)國內外重要政策及法律變動對公司財務業務之影響.....297	
(五)科技改變(包括資通安全風險)及產業變化對公司財務業務之影響.....297	
(六)企業形象改變對企業危機管理之影響.....297	
(七)進行併購之預期效益、可能風險.....297	
(八)擴充廠房之之預期效益、可能風險.....297	
(九)進貨或銷貨集中所面臨之風險.....297	
(十)董事、監察人或持股超過百分之十之大股東，股權之大量移轉或更換對 公司之影響及風險.....298	
(十一)經營權之改變對公司之影響、風險.....298	
(十二)訴訟或非訟事件.....298	
(十三)其他重要風險.....298	
七.其他重要事項.....	298

<b>捌、特別記載事項 .....</b>	<b>299</b>
一.關係企業相關資料.....	299
(一)關係企業組織圖 .....	299
(二)各關係企業基本資料.....	305
(三)各關係企業董監事、總經理資料.....	307
(四)各關係企業營運概況.....	315
二.最近年度及截至年報刊印日止，私募有價證券辦理情形.....	318
三.最近年度及截至年報刊印日止子公司持有或處分本公司股票情形.....	318
四.其他必要補充說明事項.....	318
<b>玖、最近年度及截至年報刊印日止，如發生證交法第三十六條第二項第</b>	
<b>二款所定對股東權益或證券價格有重大影響事項 .....</b>	<b>318</b>

# 壹、致股東報告書

各位股東女士、先生：大家好

首先竭誠歡迎各位貴賓，在百忙當中撥空參加今年的股東常會。除了感謝您的參與，本人亦代表公司對過去各位股東對公司的支持致上最大的敬意。

過去兩年，歷經新冠疫情嚴峻世界各國採取鎖國政策，英國脫歐、美國與中國、歐盟貿易爭執，貿易保護主義升溫，非洲豬瘟等的變化，使得公司在營運、原物料採購、匯率避險上較過去數年變動頻繁，大宗穀物大幅漲價，台灣新冠疫情於民國 110 年 5 月發布進入第三級警戒，使得餐飲、夜市、小吃的雞肉、豬肉、食用油脂需求大幅滑落嚴重影響公司的獲利，致 110 年獲利無法續創佳績，但仍有一定水準。

大成公司秉持誠信經營、為您健康生命努力的理念，提供健康安心的食品給消費者，持續發布年度企業社會責任報告。公司致力於產銷履歷政策的落實，建立自農場到餐桌的產銷理念，大成品檢中心更是通過衛福部的食品安全檢驗認證，參與政府的食品食安大聯盟計畫，期許消費大眾能對大成產品食的安心。

本公司 110 年度合併營業收入淨額 1,014 億元，較 109 年度增加 198 億元，或 24.2%；110 年度歸屬母公司業主本期淨利 18.7 億元，較 109 年度減少 12.5 億，或 40.1%。

公司所有工廠均已取得國際與台灣各項品質安全認證，包括歐盟 HACCP 認證，ISO22000 認證，擁有國家級實驗室及衛福部食品檢驗認證，最先進的儀器及相關制度，馬稠後現代化食品加工廠已於 110 年完工，擴大生產冷凍調理加工產品。另投標取得馬稠後智慧工業園區土地，規劃第二期食品加工領域生產產能，並跨入植物肉生產領域，另與日本昭和產業攜手合作，針對雞蛋及麵粉領域進行重大合資，其中彰化二林現代化自動蛋品洗選及液態蛋自動倉儲工廠預計 111 年底投產，期許大幅提升台灣蛋雞飼養及雞蛋洗選、液態蛋生產的規範與品質水準，提升麵粉的產製配粉技術，擴大與同業間的競爭優勢期望透過對食品安全的高標準要求，建立公司品牌形象，增強客戶、消費者的信心。

## 一、110 年度營業暨財務情形報告

### (一)營業成果

單位：新台幣千元

項 目	110 年實際數	109 年實際數	增(減)幅度%
營 業 收 入	101,437,842	81,650,892	24.23%
營 業 利 益	2,345,392	4,211,948	-44.32%
稅 前 損 益	2,886,718	4,983,488	-42.07%
每 股 稅 後 盈 餘	2.32 元	3.88 元	-40.21%

### (二)營業計劃暨預算執行情形

本公司 110 年並未對外公開財務預測，惟實際營運情形與公司內部規畫並無重大差異。

### (三)財務收支及獲利能力分析

#### (1) 財務收支

(a) 110 年度利息收入為新台幣 86,153 千元，為票券及活存之利息收入。

(b) 110 年度利息支出為新台幣 284,623 千元，為短期、長期借款利息費用。

#### (2) 獲利能力分析

項目	110 年度	109 年度
資產報酬率(%)	4.58%	8.68%
股東權益報酬率(%)	8.13%	15.6%
營業利益佔實收資本比率(%)	27.52%	50.91%
稅前純益佔實收資本比率(%)	33.88%	60.24%
純益率(%)	2.23%	4.99%
每股稅後盈餘(元)	2.32 元	3.88 元

### (四) 研究發展狀況

大成集團持續不斷在農畜產品及食品垂直整合領域深入發展。同時也在水平相關領域事業發展，包括：飼料、油脂、肉品、水產、蛋品、加工品及食品等，其他相關領域的事業有：生技產品、新進入的植物肉新創食品、寵物食品及疫苗產品等，集團的研發工作也必須適合公司發展與市場需求，投入更多的人力與資源發展相關技術與產品，以支持公司永續發展。



永續發展與環境保護是一個公司經營必須重視的議題，研發的工作除原有的產品特色之外也要更注意消費者與環境及社會的發展需求，在減廢、減抗、節能、環保議題上共同為地球永續經營貢獻心力。

為確保技術不斷的精進，除不斷投入研發資源與人力，即將成立食品與動物營養生技研發中心並持續擴充試驗設施包括：疫苗種蛋生產農場、家禽試驗農場、豬隻試驗農場、水產試驗場等以提升研發能量，同時也持續和國內外研究機構合作，如：台灣大學、成功大學、中興大學、屏東科技大學、台灣海洋大學、台南畜試所、淡水家畜衛生試驗所與Schothorst Feed Research 等,以取得關鍵技術及應用能力。

## 二、111 年度營業計劃概要

### (一)經營方針

大成長城集團長期以來專注於畜產及水產飼料、肉品相關產業及餐飲品牌之發展。完全飼料及電宰白肉雞市場市佔率均已領先同業。除了追求銷售量的成長外，在飼料品質的改善及各產品的嚴格把關，真正自源頭做起為消費者的健康努力；並針對各地環境及動物成長需求，投入生物科技領域，研發出眾多適合動物營養的生技產品。在蛋品方面將配合政府推動洗選蛋政策，本公司從飼料營養全方位監控、雞場飼養管理、蛋雞固定檢疫、定期抽驗雞蛋品質及真成品檢驗並配合專業冷鏈物流提供優質蛋品至末端客戶。公司並已設立食品發展中心包括機器設備研發及生產流程工藝的精進、植物肉研發與生產行銷拓展，此外寵物食品設廠與發展規劃亦是未來公司重點領域。

在台灣食品深加工廠方面，新建嘉義食品加工廠位於嘉義馬稠後工業區110 年底正式投產，為一座新型現代化食品加工廠，包含品管、油炸、燒烤、蒸煮、燉芥及自動化充填包裝等多功能設備提供國人最優質及安全的深加工食品。

本公司秉持企業社會責任，繼續聚焦農畜核心事業，及上下游整合、強化產品品質安全，提升客戶滿意度，以誠信、謙和的心，開啟更前瞻的願景。

### (二) 預期銷售數量及其依據

依據過去實績及市場需求變動之情況下，111 年預估之銷售數量如下：

項 目	銷售量 (噸)
飼 料	3,600,000
肉 品 ( 白 肉 雞 + 土 雞 )	400,000
食 品	200,000
大 宗 物 資	1,600,000

### (三) 重要產銷政策

在油脂產品方面，大成沙拉油一直是大家耳熟能詳的品質保證品牌，業務用沙拉桶油是夜市及各種美食攤販的最佳用油。國內黃豆粉需求穩定，台灣豬肉雖然開放外銷，但現階段仍是自給自足為主，期待未來產業升級後，豆粉需求持續攀升。今年全球船運物流持續混亂，航班準點率僅有 20%，國內冬季黃豆仍處於不穩定狀態，但在本公司經營團隊的努力下，仍提供足夠的黃豆壓榨生產，使豆粉和沙拉油供應無虞，獲得穩定的獲利。

在台灣部分，面對雞肉產品完全開放自由進口，加以動物蛋白需求成長趨緩，價格競爭情況激烈。本公司積極整合公司現有之研發、生產及行銷資源，提高產品品質，創造出產品差異化優勢，以減低價格競爭之壓力，加上生技廠對於動物蛋白等研究，期許能夠提供客戶更優質安全無抗生素的產品。

在肉豬方面，面臨原物料大漲及豬隻環境疾病壓力，公司引進一批新的種豬群，以提升豬隻抗病力改善整體飼養效率與降低造肉成本，從種豬源頭改善以提升養殖戶之飼養效率，保障農戶每頭肉豬的固定工資與合理利潤，創造雙贏的局面。

在土雞方面，為因應國人喜歡食用土雞的特性及疫情期間於在家烹調更為頻繁，公司對於食品安全的要求更為提升，也開始和農戶配合無抗養殖的技術。為讓消費大眾能夠獲得更多樣化的土雞產品，公司也開始配合特殊的放山雞種，配合超市量販等通路，販售大成安心土雞品牌產品，從農場到餐桌一條龍整合將會更加完整。

近幾年公司在年菜及家庭代餐市場，建立享點子等品牌且表現優異。在食品加工方面提升加工食品安全檢驗與生產工藝，兼顧食安與美味。由於整體購物環境發生變化，公司除了原有的通路銷售產品外，也致力於電商網路通路上，公司的部分商品亦高居團購人氣排行榜。

### (四) 未來公司發展策略

1. 隨著國內外市場對瘦肉精、藥殘、疫情等事件的關注，消費者對安全、安心、健康肉品蛋品更加重視，公司除持續注重食品安全外，並已設立食品發展中心針對現行及未來新產品機器設備研發、生產流程工藝的精進、及植物肉研發與生產行銷拓展。

在飼料方面，公司規劃完整產品體系，分散飼料經營風險；結合公司生技產品，提升客戶飼養成效；積極開拓產業垂直整合，鞏固公司位於整個供應鏈的優勢與地位，同時拓展產業生態系，經過長期之研究與開發，目前大成飼料在蛋雞飼料、肉豬後期、肉雞後期都已不用任何抗生素，達到零藥殘之目標，也陸續推出肉豬、蛋雞、低N.P.NH3污染之環保飼料，帶動公司與產業的良性循環，強化公司在飼料領域的永續競爭力。

在鮮肉部份，本公司電宰生鮮雞肉採一條龍垂直整合經營策略，推出「大成安心雞」，從種雞場、孵化場、契約農戶、飼料廠、電宰廠、

加工廠至市場通路，完全由公司自行掌控，故能有效降低生產成本、確保原料品質及穩定毛雞來源。

在深加工方面，雞肉深加工品，分為常溫、冷藏及冷凍類產品分銷到全國不同通路。

2. 在後疫情時代的變化下，消費者新的飲食情境已開始改變-在家料理的需求大幅提高，消費者開始積極地尋找各種可以方便保存及調理的冷凍食品加以選購，這樣的新興型態也為食品業者提供了創新的機會，如何滿足顧客在家吃飯、在家烹飪的需求，成為食品業的新挑戰。公司為持續提供美味又安心的產品，並結合現代生產設備推出新穎且有差異性的優質商品，讓每一餐都為顧客帶來美好的用餐體驗。另也針對現今家庭食用人口數改變，改以小包裝規格及多樣烹調方式作為產品設計之方向，並以新形象及年輕元素與年輕族群做品牌溝通。隨著環保意識抬頭，蔬食風氣日漸興盛，未來五年亞洲的植物性產品市場將成長200%。本公司看見了台灣的高比例素食人口商機，不但致力研發口感更好的植物肉，而植物肉的決勝關鍵仍在於口味與價格，並在努力研發口感的同時，也試著打入平價市場，讓更多消費者願意嘗試植物肉，在未來將更加努力搶佔全球市場。

#### (五)外部競爭環境、法規環境及總體經營環境

全世界因各種貿易協定而整合各區域市場，商品、服務及資訊的流通已跨越區域的障礙，本公司面對的是來自全球的競爭者。除了產品要在全球市場上競爭外，在原料方面，亦需以全世界為供應來源，以期取得成本最低之原料與服務。面對這樣的競爭環境，以公司的營運規模，發揮全球統籌採購優勢，降低原物料採購成本，進而提升產品品質及售後服務。

面對食品安全的問題層出不窮，整個環境狀況對禽流感、農畜產品藥物殘留疑慮並未消除，因此公司為維持穩定獲利，將在產品結構上進行上下游整合，分散飼料經營風險。大成集團持續推動可溯源安全衛生豬肉及雞肉、深加工食品、蛋品，一直為食品供應鏈「全程用心、食在安心」而努力，並取得成果，符合與滿足政府單位及社會大眾重視健康、安全肉品及蛋品的需求。期望能以百分之百安心產品做後盾，讓大成公司在食品安全領域建立優良形象並且讓消費者更加認同公司產品。

最後，敬祝大家身體健康！萬事如意！

董事長 韓家宇



總經理 莊坤炎



會計主管 劉建忠



## 貳、公司簡介

### 一、設立之期

中華民國四十九年十二月二十八日。

### 二、公司沿革

- 本公司創立於民國四十九年，原名「大成油脂公司」，設廠於台南市裕農路，產製各類食用油、黃豆粉、豆餅等。「以更好的營養，維護大家的健康」，為營業宗旨。
- 民國五十五年，更名為「大成農工企業公司」，增建永康一廠，生產各種完全配合飼料。
- 民國五十八年，增建永康二廠，添置美國皇冠牌最新提油設備，生產深獲社會大眾讚譽與喜愛的「大成沙拉油」
- 民國六十二年與長城麵粉公司合併，正式更名為「大成長城企業公司」。
- 民國六十四年購進嘉義塑膠廠，生產本公司所需各種容器及包裝袋。
- 民國六十五年興建第二飼料廠，購入美國 SPROUT WALDRON 中央電腦控制作業之飼料生產設備乙套。
- 民國六十七年股票公開發行並上市。
- 民國六十九年承購善化油脂廠。
- 民國七十年增建第三飼料廠。(現更名為第一飼料廠)。
- 民國七十三年五月與美國貝氏堡公司 (THE PILLSBURY CO) 簽約合組「美成食品工業股份有限公司」積極發展消費性食品。
- 民國七十六年五月與美國中央黃豆公司 (CENTRAL SOYA) 簽約合組「全能營養技術股份有限公司」，以發展配合自配飼料市場所需產品為目標。
- 民國七十七年四月第二精油設備加入營運。
- 民國七十七年在印尼轉投資成立「金大成(印尼)飼料公司」，為積極拓展東南亞市場之第一步。
- 民國七十八年承購官田飼料廠，以擴充畜產飼料產能。
- 民國七十九年六月董事長韓浩然先生請辭兼任總經理職務、經董事決議一致通過，擢升執行副總經理韓家寰先生出任總經理一職。
- 民國七十九年七月大成系列飲料正式推出上市。
- 民國八十二年六月新建之彰化飼料廠正式加入營運。
- 民國八十二年九月增設肉品廠。
- 民國八十四年六月董事會推舉韓家宇先生為副董事長。

- 民國八十五年三月與台灣省北台肉雞運銷合作社合作經營管理，十月與台灣省南台肉雞運銷合作社合作。
- 民國八十六年一月與新加坡政府投資公司簽訂合作契約，共同在大陸、東北地區從事飼料、肉雞一條龍、油脂等製造、銷售業務。
- 民國八十七年四月新建之屏東飼料廠正式加入營運。
- 民國八十八年取得天津萬達公司肉雞一條龍經營權。
- 民國八十八年九月雲林廠加入營運。
- 民國八十九年三月購買南台肉雞運銷合作社設備。
- 民國八十九年十一月併購立大上海肉品加工廠。
- 民國九十年六月飼料部正式啟用 Call center。
- 民國九十年六月經股東會通過推尊董事長韓浩然先生為名譽董事長，經董事會決議一致通過，擢昇副董事長韓家宇先生出任董事長、董事長特別助理韓家宸先生出任副董事長、總經理韓家寰先生出任總裁及資深執行副總張鐵生先生出任總經理。
- 民國九十年十二月設立雞精工廠。
- 民國九十一年七月取得大連糧紅有限公司之經營權，成立大連大成糧紅食品有限公司，生產優質麵粉。
- 民國九十二年一月因應越南飼料市場需求之增加，開始於越南河內地區建廠，並成立亞洲營養技術(河內)有限公司。
- 民國九十二年二月與日商岩井實業、昭和株式會社共同於天津成立大成昭和有限公司，以生產食品用裹粉。
- 民國九十二年三月與美商藍雷公司(LAND O'LAKE CO.)合作共同成立大成藍雷(股)公司，將藉此合作提高未來乳牛飼料之市場佔有率。
- 民國九十二年四月大江紡織(股)公司解任本公司之董事職務。
- 民國九十二年九月韓家寅升任執行副總。
- 民國九十二年十二月購買遼寧大成農牧由遼寧省牧工商之持股。
- 民國九十三年三月永康加工廠擴建。
- 民國九十三年六月張鐵生升任副執行長，吳麒麟升任總經理。
- 民國九十三年七月購買遼寧大成農牧由中牧實業(股)公司之持股。
- 民國九十四年十月永康生技廠正式投產。
- 民國九十五年五月將熟食、肉品及油脂事業改由美藍雷(股)公司營運。
- 民國九十五年十二月成立桃園飼料廠。
- 民國九十五年十二月與國豐實業(股)公司合資成立國成麵粉(股)公司。
- 民國九十六年十二月成立安心巧廚(股)公司專營百貨公司肉品專櫃。
- 民國九十七年十一月成立浩然牧場。

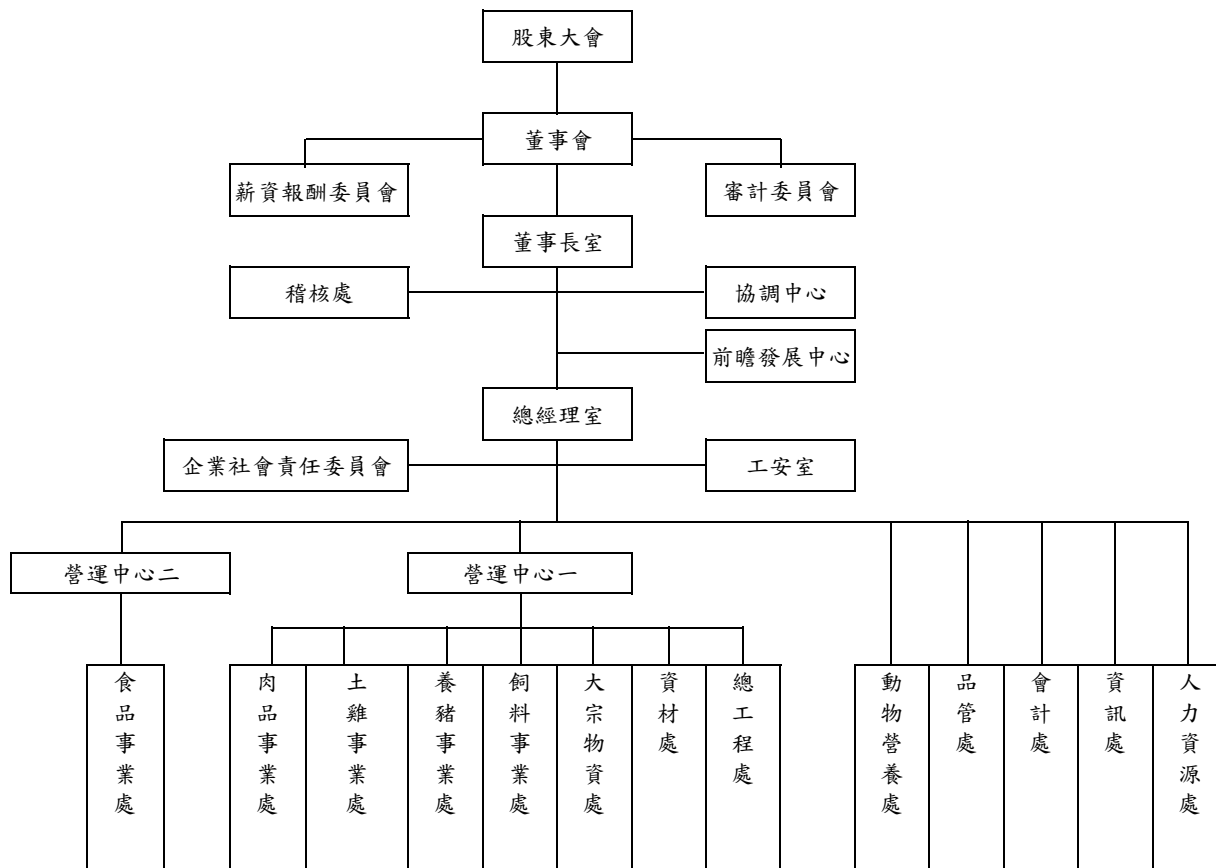
- 民國一百年一月新埤核心種豬場定名為桐德牧場。
- 民國一百年十二月薪酬委員會成立。
- 民國一百一十一年三月韓家寅辭去執行副總職務轉任大成食品亞洲執行長。
- 民國一百一十一年七月吳麒麟卸任總經理轉任子公司董事長，莊坤炎升任總經理。
- 民國一百一十二年五月於天津靜海之麵粉廠、裹粉廠、熟食廠完工並開始營運。
- 民國一百一十二年十月成立大成桐德館。
- 民國一百一十三年六月柳營生技飼料廠完工並開始營運。
- 民國一百一十三年十二月簽約購買義竹蛋雞場。
- 民國一百一十五年三月購買統一位於官田南廊段的畜牧場。
- 民國一百一十六年五月入股台灣優質蛋品股份有限公司。
- 民國一百一十六年十二月成立萬能生醫股份有限公司。
- 民國一百一十七年一月投資十七億元於嘉義馬稠後興建食品加工廠。
- 民國一百一十七年二月成立中一食品股份有限公司。
- 民國一百一十八年二月為拓展營運規模，購買桃園楊梅區國聯段土地。
- 民國一百一十八年十二月與日本昭和產業簽署合作協議，包括麵粉製造生產銷售及蛋雞飼養、蛋品洗選行銷。
- 民國一百一十九年一月公司投資新食成股份有限公司正式進入植物肉的研發及生產製造領域。
- 民國一百一十九年六月日本昭和產業正式投資國成麵粉及中一食品公司，雙方合資進入台灣麵粉及蛋品領域。
- 民國一百一十年二月成立食品發展中心，負責推動與整合大成各單位食品研發、製造研發等業務。
- 民國一百一十年十二月為擴大馬稠後食品加工廠生產，標購馬稠後智慧機械園區土地，以拓展加工營運規模。

# 參、公司治理報告

## 一、公司組織

### (一) 組織系統

#### (1) 組織圖



## (2)主要部門所營業務

- 前瞻發展中心  
推動與整合大成食品研發、製造研發等業務
- 工安室  
工安制度規劃與落實
- 稽核處  
查核作業規劃、執行及改善建議與追蹤
- 動物營養處  
飼料配方、生物安全及動物育種與應用
- 品管處  
原料及成品品質檢驗及落實 ISO 制度之執行等
- 會計處  
會計資訊彙整、服務作業及資金控管、經營績效分析等
- 資訊處  
資訊軟、硬體之架設及維護、協助 ERP 之規劃及建構
- 人力資源處  
人力資源整體規劃、教育訓練及知識庫管理
- 肉品事業處  
肉雞調度、白肉雞飼養及買賣、鮮肉生產及銷售
- 土雞事業處  
土雞飼養、電宰及銷售
- 養豬事業處  
種豬飼育、小豬飼育及調度、肉豬飼養與銷售
- 飼料事業處  
飼料產品之製造與銷售
- 大宗物資處  
原料採購及運輸，油粉生產與銷售
- 資材處  
工程發包、五金雜項等委辦事項之採購及送修等作業
- 總工程處  
新廠、委辦工程的規劃設計及監造等相關技術服務
- 食品事業處  
食品加工產品之生產與銷售



## 二、董事、監察人、總經理、副總經理、各部門及分支機構主管資料

### 1. 董事及監察人

111 年 4 月 19 日

職稱	國籍或 註冊地	姓名	性別 年齡	選(就)任 日期	初次選任 日期	任期	選任時持有股份		現在持有股數		配偶、未成年子女 現在持有股份		利用他人名義 持有股份		主要 經(學) 歷	目前兼任本公司及 其他公司之職務	具配偶或二等親以內 關係之其他主管、 董事、或監察人			備註
							股數	持 股 比 率	股數	持 股 比 率	股數	持 股 比 率	股數	持 股 比 率			職稱	姓名	關係	
董事 (法人股東)	中華民國	福聚投資股份有限公司	-	108.05.31	73.06.30	3 年	65,434,232	8.30%	73,219,551	8.59%	-	-	-	-	無	無	無	無	-	
董事長 (法人代表)	中華民國	韓家宇	男 72	108.05.31	73.06.30	3 年	59,383	0.01%	64,222	0.01%	-	-	-	-	美國康乃狄克州立 大學碩士 ITT 資深工程師 大成長城企業股份 有限公司副董事長 大成長城企業股份 有限公司董事長	福聚投資股份有限公司董事長 黃河投資股份有限公司董事長 全能營養技術股份有限公司董事長 大成永康股份有限公司董事長 都城實業股份有限公司董事長 岩島成股份有限公司董事長 勝成餐飲股份有限公司董事長 欣光食品股份有限公司董事長 福成餐飲股份有限公司董事長 萬能生醫股份有限公司董事長 新食成股份有限公司董事長 二級投資股份有限公司董事長 安心巧廚股份有限公司董事長 德家投資股份有限公司董事長 福聚投資股份有限公司監察人	副董事長 董事	韓家寅 韓家寅	兄弟 兄弟	-
副董事長 (法人代表)	中華民國	韓家寅	男 68	108.05.31	73.06.30	3 年	63,784	0.01%	-	-	-	-	-	-	美國新哈芬大學碩士 大成證券股份有限公司副董事長 大成長城企業股份 有限公司董事長 特別助理 大成長城企業股份 有限公司副董事長	福聚投資股份有限公司副董事長 大成永康股份有限公司副董事長 黃河投資股份有限公司副董事長 福聚投資股份有限公司副董事長 福成餐飲股份有限公司副董事長 德家投資股份有限公司監察人	董事長 董事 副總經理	韓家宇 韓家寅 韓芳豪	兄弟 兄弟 父子	-
董事 (法人代表)	中華民國	韓家寅	男 62	108.05.31	73.06.30	3 年	-	-	-	-	-	-	-	-	美國新哈芬大學碩士 大成長城企業股份 有限公司 泰軟服務總經理 大成長城企業股份 有限公司副總經理 大成長城企業股份 有限公司副總裁	大成食品(亞洲)執行董事 安心巧廚股份有限公司董事長 馬成股份有限公司董事長 獅成股份有限公司董事長 德家投資股份有限公司董事長 欣光食品股份有限公司董事長 都城實業股份有限公司董事長 岩島成股份有限公司董事長 勝成餐飲股份有限公司董事長 黃河投資股份有限公司董事長 福聚投資股份有限公司董事長 福成餐飲股份有限公司董事長 三級投資股份有限公司董事長	董事長 副董事長	韓家宇 韓家寅	兄弟 兄弟	-

職稱	國籍或註冊地	姓名	性別	選(就)任日期	初次選任日期	任期	選任時持有股份		現在持有股數		配偶、未成年子女現在持有股份		利用他人名義持有股份		主要經(學)歷	目前兼任本公司及其他公司之職務	具配偶或二等親以內關係之其他主管、董事、或監察人			備註
							股數	持股比例	股數	持股比例	股數	持股比例	股數	持股比例			股數	持股比例	職稱	
董事 (法人股東)	中華民國	聯華實業投資控股股份有限公司	-	108.05.31	66.04	3年	16,742,884	2.12%	18,107,428	2.12%	-	-	-	-	無	無	無	無	無	-
董事 (法人股東)	中華民國	僑泰興投資股份有限公司	-	108.05.31	96.06.15	3年	10,959,071	1.39%	11,852,234	1.39%	-	-	-	-	無	無	無	無	無	-
董事	中華民國	曾炳榮	男 72	108.05.31	84.05.19	3年	3,751,764	0.48%	4,057,532	0.48%	2,195,483	0.26%	-	-	高雄醫學院 曾炳榮皮膚科 診所醫生	無	無	無	無	-
董事	中華民國	王滋林	男 85	108.05.31	78.05.17	3年	3,128,171	0.40%	3,383,115	0.40%	67,720	0.01%	-	-	開南高商 新如春行負責人	無	無	無	無	-
獨立董事	中華民國	丁玉山	男 72	108.05.31	105.6.24	3年	-	-	-	-	-	-	-	-	東吳大學碩士 建業聯合會計師事務所 安堡建業聯合會計師事務所	大成食品(亞洲)獨立非執行董事 大成食品(亞洲)審核委員會委員 大成食品(亞洲)薪酬委員會主席	無	無	無	-
獨立董事	中華民國	陶傳正	男 76	108.05.31	105.6.24	3年	-	-	-	-	231,441	0.03%	-	-	美國舊金山大學 行政管理碩士 國豐實業股份有限公司董事長 奇奇股份有限公司董事長	陶冶文化藝術基金會 董事長	無	無	無	-
獨立董事	中華民國	曹建名	男 75	108.05.31	105.6.24	3年	-	-	-	-	-	-	-	美國康州州立 大學博士 AXONET,INC 創辦人及執行長 帆宣系統科技系統應用事業群 副總經理	亞信電子股份有限公司薪酬委員會委員 亞信電子股份有限公司獨立董事	無	無	無	-	

註：聯華實業投資控股股份有限公司及僑泰興投資股份有限公司未指派代表人，於每次開董事會及股東會時填寫指派派書。

### 1-1:法人股東之主要股東

111 年 4 月 19 日

法人股東名稱(註1)	法人之主要股東(註2)	
	股東名稱	持股比例
福聚投資股份有限公司	費泰投資股份有限公司	18.53%
	韓家宇	14.81%
	韓家宸	14.81%
	韓家震	14.81%
	韓家寅	14.81%
聯華實業投資股份有限公司	聯成化學科技股份有限公司	9.68%
	義源投資股份有限公司	9.14%
	義豐投資股份有限公司	4.86%
	周祖菴	3.32%
	苗豐強	3.19%
	苗豐全	3.02%
	財團法人育秀教育基金會	3.00%
	苗豐盛	2.98%
	聯華實業投資股份有限公司職工福利委員會	2.82%
	神達電腦股份有限公司	2.79%
僑泰興投資股份有限公司	趙方慶珍	77.17%

註1：董事、監察人屬法人股東代表者，應填寫該法人股東名稱。

註2：應填寫該法人股東之主要股東名稱(其持股比例占前十名)及其持股比例。若其主要股東為法人者，應再填列表二。

註3：法人股東非屬公司組織者，前開應揭露之股東名稱及持股比例，即為出資者或捐助人(可參考司法院公告查詢)名稱及其出資或捐助比率，捐助人已過世者，並加註「已歿」。

註4：聯華實業投資股份有限公司法人股東之主要股東為本公司編製年報截止日為止可取得之最新資訊。

1-2：表一主要股東為法人者其主要股東

1111年4月19日

法人股東名稱(註1)	法人之主要股東(註2)	持股比例
股東名稱		
費泰投資股份有限公司	英屬維京群島非伊斯密斯有限公司	100.00%
聯成化學科技股份有限公司	聯華實業投資控股股份有限公司	31.46%
	聯強國際股份有限公司	5.11%
	義源投資股份有限公司	1.59%
	利百代國際實業股份有限公司	1.53%
	美安投資股份有限公司	1.35%
	資豐投資股份有限公司	1.29%
	神達電腦股份有限公司	1.20%
	泰商華貿有限公司	1.11%
	通達投資股份有限公司	1.07%
	義豐投資股份有限公司	0.97%
義源投資股份有限公司	英屬維京群島商全能有限公司	100.00%
義豐投資股份有限公司	英屬維京群島商恒富股份有限公司	100.00%
神達電腦股份有限公司	神達投資控股股份有限公司	100.00%
財團法人育秀教育基金會	聯強國際股份有限公司	20%
	聯華實業投資控股股份有限公司	20%
	聯成化學科技股份有限公司	20%
	Mix System Holdings Ltd.	20%
聯華實業投資控股股份有限公司職工福利委員會	神達電腦股份有限公司	10%
	神基投資控股股份有限公司	6%
	漢達精密科技股份有限公司	4%
	非公司組織(不適用)	—

註1：如上表一主要股東屬法人者，應填寫該法人股東名稱。

註2：填寫該法人之主要股東名稱(其持股比例率占前十名)及其持股比例率。

註3：法人股東非屬公司組織者，前開應揭露之股東名稱及持股比例率，即為出資者或捐助人(可參考司法院公告查詢)名稱及其出資或捐助比率，捐助人已過世者，並加註「已歿」。

## 2. 董事及監察人資料

### (1) 董事及監察人專業資格及獨立董事資訊揭露：

姓名	條件	專業資格與經驗	獨立性情形	兼任其他公司獨立發行人董事家數
韓家宇	<ul style="list-style-type: none"> <li>• 商務管理</li> <li>• 董事會領導經驗</li> <li>• 亞洲市場經驗</li> <li>• 其他上市公司董事會成員</li> </ul>	<p>於選任前二年及任職期間符合下述：</p> <ol style="list-style-type: none"> <li>1. 非本人及其配偶、未成年子女或以他人名義持有公司已發行股份總數 1% 以上或持股前 10 名之自然人股東。</li> <li>2. 非公司或其關係企業經理人、董事、監察人或本人及其配偶、未成年子女或以他人名義持有公司已發行股份總數 1% 以上或持股前 10 名自然人股東之配偶、二親等以內親屬或三親等以內直系血親親屬。</li> <li>3. 非與公司之董事長、總經理或相當職務者互為同一人或配偶之他公司或機構之董事(理事)、監察人(監事)或受僱人。</li> <li>4. 非為公司或關係企業提供審計或最近二年取得報酬累計金額未逾新臺幣 50 萬元之商務、財務、會計等相關服務之專業人士、獨資、合夥、公司或機構之企業主、合夥人、董事(理事)、監察人(監事)、經理人及其配偶。</li> <li>5. 未有公司法第 30 條各款情事之一。</li> </ol>	-	
韓家宸	<ul style="list-style-type: none"> <li>• 商務管理</li> <li>• 董事會經驗</li> <li>• 亞洲市場經驗</li> <li>• 其他上市公司董事會成員</li> </ul>	<p>於選任前二年及任職期間符合下述：</p> <ol style="list-style-type: none"> <li>1. 非本人及其配偶、未成年子女或以他人名義持有公司已發行股份總數 1% 以上或持股前 10 名之自然人股東。</li> <li>2. 非公司或其關係企業經理人、董事、監察人或本人及其配偶、未成年子女或以他人名義持有公司已發行股份總數 1% 以上或持股前 10 名自然人股東之配偶、二親等以內親屬或三親等以內直系血親親屬。</li> <li>3. 非與公司之董事長、總經理或相當職務者互為同一人或配偶之他公司或機構之董事(理事)、監察人(監事)或受僱人。</li> <li>4. 非為公司或關係企業提供審計或最近二年取得報酬累計金額未逾新臺幣 50 萬元之商務、財務、會計等相關服務之專業人士、獨資、合夥、公司或機構之企業主、合夥人、董事(理事)、監察人(監事)、經理人及其配偶。</li> <li>5. 未有公司法第 30 條各款情事之一。</li> </ol>	-	

姓名	條件	專業資格與經驗	獨立性情形	兼任其他公司獨立發行人董事家數
韓家寅	<ul style="list-style-type: none"> <li>• 商務管理</li> <li>• 董事會經驗</li> <li>• 亞洲市場經驗</li> <li>• 其他上市公司董事會成員</li> </ul>	<p>於選任前二年及任職期間符合下述：</p> <ol style="list-style-type: none"> <li>1. 非本人及其配偶、未成年子女或以他人名義持有公司已發行股份總數 1% 以上或持股前十名之自然人股東。</li> <li>2. 非公司或其關係企業經理人、董事、監察人或本人及其配偶、未成年子女或以他人名義持有公司已發行股份總數 1% 以上或持股前十名自然人股東之配偶、二親等以內親屬或三親等以內直系血親親屬。</li> <li>3. 非與公司之董事長、總經理或相當職務者互為同一人或配偶之他公司或機構之董事(理事)、監察人(監事)或受僱人。</li> <li>4. 非為公司或其關係企業提供審計或最近二年取得報酬累計金額未逾新臺幣 50 萬元之商務、財務、會計等相關服務之專業人士、獨資、合夥、公司或機構之企業主、合夥人、董事(理事)、監察人(監事)、經理人及其配偶。</li> <li>5. 未有公司法第 30 條各款情事之一。</li> </ol>	-	
王滋林	<ul style="list-style-type: none"> <li>• 商務管理</li> <li>• 董事會經驗</li> </ul>	<p>於選任前二年及任職期間符合下述：</p> <ol style="list-style-type: none"> <li>1. 非公司或其關係企業之受僱人。</li> <li>2. 非公司或其關係企業之董事、監察人(但如為公司與其母公司、子公司或屬同一母公司之子公司依法或當地國法令設置之獨立董事相互兼任者，不在此限)。</li> <li>3. 非本人及其配偶、未成年子女或以他人名義持有公司已發行股份總數 1% 以上或持股前十名之自然人股東。</li> <li>4. 非公司或其關係企業經理人、董事、監察人或本人及其配偶、未成年子女或以他人名義持有公司已發行股份總數 1% 以上或持股前十名自然人股東之配偶、二親等以內親屬或三親等以內直系血親親屬。</li> <li>5. 非直接持有公司已發行股份總數 5% 以上、持股前五名或依公司法第 27 條第 1 項或第 2 項指派代表人擔任公司董事或監察人之法人股東之董事、監察人或受僱人。</li> <li>6. 非與公司之董事席次或有表決權之股份超過半數係由同一人控制之他公司董事、監察人或受僱人。</li> <li>7. 非與公司之董事長、總經理或相當職務者互為同一人或配偶之他公司或機構之董事(理事)、監察人(監事)或受僱人。</li> <li>8. 非與公司有財務或業務往來之特定公司或機構之董事(理事)、監察人(監事)、經理人或持股 5% 以上股東。</li> <li>9. 非為公司或其關係企業提供審計或最近二年取得報酬累計金額未逾新臺幣 50 萬元之商務、財務、會計等相關服務之專業人士、獨資、合夥、公司或機構之企業主、合夥人、董事(理事)、監察人(監事)、經理人及其配偶。</li> <li>10. 未與其他董事間具有配偶或二親等以內之親屬關係。</li> <li>11. 未有公司法第 30 條各款情事之一。</li> <li>12. 未有公司法第 27 條規定以政府、法人或其代表人當選。</li> </ol>	-	

姓名	條件	專業資格與經驗	獨立性情形	兼任其他公司獨立發行人董事家數
曾炳榮	<ul style="list-style-type: none"> <li>• 醫學專業</li> <li>• 董事會經驗</li> </ul>	<p>於選任前二年及任職期間符合下述：</p> <ol style="list-style-type: none"> <li>1. 非公司或其關係企業之受僱人。</li> <li>2. 非公司或其關係企業之董事、監察人(但如為公司與其母公司、子公司或屬同一母公司之子公司依法或當地國法令設置之獨立董事相互兼任者，不在此限)。</li> <li>3. 非本人及其配偶、未成年子女或以他人名義持有公司已發行股份總數 1% 以上或持股前十名之自然人股東。</li> <li>4. 非公司或其關係企業經理人、董事、監察人或本人及其配偶、未成年子女或以他人名義持有公司已發行股份總數 1% 以上或持股前 10 名自然人股東之配偶、二親等以內親屬或三親等以內直系血親親屬。</li> <li>5. 非直接持有公司已發行股份總數 5% 以上、持股前五名或依公司法第 27 條第 1 項或第 2 項指派代表人擔任公司董事或監察人之法人股東之董事、監察人或受僱人。</li> <li>6. 非與公司之董事席次或有表決權之股份超過半數係由同一人或配偶之其他公司董事、監察人或受僱人。</li> <li>7. 非與公司之董事長、總經理或相當職務者互為同一人或配偶之其他公司或機構之董事(理事)、監察人(監事)或受僱人。</li> <li>8. 非與公司有財務或業務往來之特定公司或機構之董事(理事)、監察人(監事)、經理人或持股 5% 以上股東。</li> <li>9. 非為公司或關係企業提供審計或最近二年取得報酬累計金額未逾新臺幣 50 萬元之商務、財務、會計等相關服務之專業人士、獨資、合夥、公司或機構之企業主、合夥人、董事(理事)、監察人(監事)、經理人及其配偶。</li> <li>10. 未與其他董事間具有配偶或二親等以內之親屬關係。</li> <li>11. 未有公司法第 30 條各款情事之一。</li> <li>12. 未有公司法第 27 條規定以政府、法人或其代表人當選。</li> </ol>	-	

姓名	條件	專業資格與經驗	獨立性情形	兼任其他公司獨立發行公司董事家數
丁玉山	<ul style="list-style-type: none"> <li>• 會計師考試及格</li> <li>• 亞洲市場經驗</li> <li>• 董事會經驗</li> <li>• 其他上市櫃公司董事會成員</li> </ul>	<p>於選任前二年及任職期間符合下述：</p> <ol style="list-style-type: none"> <li>1.非公司或其關係企業之受僱人。</li> <li>2.非公司或其關係企業之董事、監察人(但如為公司與其母公司、子公司或屬同一母公司之子公司依法或當地國法令設置之獨立董事相互兼任者，不在此限)。</li> <li>3.非本人及其配偶、未成年子女或以他人名義持有公司已發行股份總數1%以上或持股前十名之自然人股東。</li> <li>4.非公司或其關係企業經理人、董事、監察人或本人及其配偶、未成年子女或以他人名義持有公司已發行股份總數1%以上或持股前十名自然人股東之配偶、二親等以內親屬或三親等以內直系血親親屬。</li> <li>5.非直接持有公司已發行股份總數5%以上、持股前五名或依公司法第27條第1項或第2項指派代表人擔任公司董事或監察人之法人股東之董事、監察人或受僱人。</li> <li>6.非與公司之董事席次或有表決權之股份超過半數係由同一人控制之其他公司董事、監察人或受僱人。</li> <li>7.非與公司之董事長、總經理或相當職務者互為同一人或配偶之其他公司或機構之董事(理事)、監察人(監事)或受僱人。</li> <li>8.非與公司有財務或業務往來之特定公司或機構之董事(理事)、監察人(監事)、經理人或持股5%以上股東。</li> <li>9.非為公司或關係企業提供審計或最近二年取得報酬累計金額未逾新臺幣50萬元之商務、財務、會計等相關服務之專業人士、獨資、合夥、公司或機構之企業主、合夥人、董事(理事)、監察人(監事)、經理人及其配偶。</li> <li>10.未與其他董事間具有配偶或二親等以內之親屬關係。</li> <li>11.未有公司法第30條各款情事之一。</li> <li>12.未有公司法第27條規定以政府、法人或其代表人當選。</li> </ol>	1	



姓名	條件	專業資格與經驗	獨立性情形	兼任其他公司獨立發行人董事家數
陶傳正	<ul style="list-style-type: none"> <li>• 商務管理</li> <li>• 董事會經驗</li> </ul>	<p>於選任前二年及任職期間符合下述：</p> <ol style="list-style-type: none"> <li>1. 非公司或其關係企業之受僱人。</li> <li>2. 非公司或其關係企業之董事、監察人(但如為公司與其母公司、子公司或屬同一母公司之子公司依法或當地國法令設置之獨立董事相互兼任者，不在此限)。</li> <li>3. 非本人及其配偶、未成年子女或以他人名義持有公司已發行股份總數 1% 以上或持股前十名之自然人股東。</li> <li>4. 非公司或其關係企業經理人、董事、監察人或本人及其配偶、未成年子女或以他人名義持有公司已發行股份總數 1% 以上或持股前十名自然人股東之配偶、二親等以內親屬或三親等以內直系血親親屬。</li> <li>5. 非直接持有公司已發行股份總數 5% 以上、持股前五名或依公司法第 27 條第 1 項或第 2 項指派代表人擔任公司董事或監察人之法人股東之董事、監察人或受僱人。</li> <li>6. 非與公司之董事席次或有表決權之股份超過半數係由同一人或配偶之其他公司董事、監察人或受僱人。</li> <li>7. 非與公司之董事長、總經理或相當職務者互為同一人或配偶之其他公司或機構之董事(理事)、監察人(監事)或受僱人。</li> <li>8. 非與公司有財務或業務往來之特定公司或機構之董事(理事)、監察人(監事)、經理人或持股 5% 以上股東。</li> <li>9. 非為公司或關係企業提供審計或最近二年取得報酬累計金額未逾新臺幣 50 萬元之商務、財務、會計等相關服務之專業人士、獨資、合夥、公司或機構之企業主、合夥人、董事(理事)、監察人(監事)、經理人及其配偶。</li> <li>10. 未與其他董事間具有配偶或二親等以內之親屬關係。</li> <li>11. 未有公司法第 30 條各款情事之一。</li> <li>12. 未有公司法第 27 條規定以政府、法人或其代表人當選。</li> </ol>	-	

姓名	條件	專業資格與經驗	獨立性情形	兼任其他公開發行公司獨立董事家數
韋建名	<ul style="list-style-type: none"> <li>• 系統應用</li> <li>• 董事會經驗</li> <li>• 其他上市櫃公司獨立董事經驗</li> </ul>	<p>於選任前二年及任職期間符合下述：</p> <ol style="list-style-type: none"> <li>1.非公司或其關係企業之受僱人。</li> <li>2.非公司或其關係企業之董事、監察人(但如為公司與其母公司、子公司或屬同一母公司之子公司依法或當地國法令設置之獨立董事相互兼任者，不在此限)。</li> <li>3.非本人及其配偶、未成年子女或以他人名義持有公司已發行股份總數1%以上或持股前十名之自然人股東。</li> <li>4.非公司或其關係企業經理人、董事、監察人或本人及其配偶、未成年子女或以他人名義持有公司已發行股份總數1%以上或持股前十名自然人股東之配偶、二親等以內親屬或三親等以內直系血親親屬。</li> <li>5.非直接持有公司已發行股份總數5%以上、持股前五名或依公司法第27條第1項或第2項指派代表人擔任公司董事或監察人之法人股東之董事、監察人或受僱人。</li> <li>6.非與公司之董事席次或有表決權之股份超過半數係由同一人控制之他公司董事、監察人或受僱人。</li> <li>7.非與公司之董事長、總經理或相當職務者互為同一人或配偶之他公司或機構之董事(理事)、監察人(監事)或受僱人。</li> <li>8.非與公司有財務或業務往來之特定公司或機構之董事(理事)、監察人(監事)、經理人或持股5%以上股東。</li> <li>9.非為公司或關係企業提供審計或最近二年取得報酬累計金額未逾新臺幣50萬元之商務、財務、會計等相關服務之專業人士、獨資、合夥、公司或機構之企業主、合夥人、董事(理事)、監察人(監事)、經理人及其配偶。</li> <li>10.未與其他董事間具有配偶或二親等以內之親屬關係。</li> <li>11.未有公司法第30條各款情事之一。</li> <li>12.未有公司法第27條規定以政府、法人或其代表人當選。</li> </ol>	<p>1</p>	

## (2) 董事會多元化及獨立性：

- A. 董事會多元化：敘明董事會之多元化政策、目標及達成情形。多元化政策包括但不限於董事遴選標準、董事會應具備之專業資格與經驗、性別、年齡、國籍及文化等組成情形或比例，並就前述政策敘明公司具體目標及其達成情形。
- 本公司提倡、尊重董事多元化政策，為強化公司治理並促進董事會組成與結構之健全發展。董事會成員之選任均以用人唯才為原則，具備跨產業領域之多元互補能力，以及營業判斷、經營管理、領導決策與危機處理等能力。請參閱本報本章程(三)「公司治理運作情形及上市櫃公司治理實務守則差異情形及原因」註一。
- B. 董事會獨立性：敘明獨立董事人數及比重，並說明董事會具獨立性，及附理由說明是否無證券交易法第26條之3規定第3項及第4項規定情事，包括敘明董事間或監察人間具有配偶或二親等以內親屬關係之情形。
- 本公司全體董事成員十人，其中獨立董事三人，比重30%，董事會行使職權之獨立性。本公司董事成員間二等親屬關係之人數為三位，並無證交法第26條之3第3項及第4項規定之情事。

### 3. 總經理、副總經理、協理、各部門及分支機構主管資料

111 年 4 月 19 日

職稱	國籍	姓名	性別	選(就)任日期	持有股份		配偶、未成年子女現在持有股份		利用他人名義持有股份		主要經(學)歷	目前兼任其他公司之職務	具配偶或二等親以內關係之經理人			備註
					股數	持股比例	股數	持股比例	股數	持股比例			職稱	姓名	關係	
總經理	中華民國	莊坤炎	男	101.7.1	15,692	0.00%	-	-	-	-	成功大學企管系	美藍雷股份有限公司董事長 全龍營養技術股份有限公司董事 大成永康股份有限公司董事 萬能生醫股份有限公司董事	無	無	無	-
執行副總	中華民國	曾添福	男	95.06.26	3,216	0.00%	-	-	-	-	成功大學企管系	美藍雷(股)公司董事	無	無	無	-
資深副總	中華民國	梁建國	男	90.03.01	42,515	0.00%	26,007	0.00%	-	-	屏科大獸醫研究所 SYRACUSE UNIV 電腦工程研究所	萬能生醫股份有限公司董事 全龍營養技術股份有限公司董事	無	無	無	-
資深副總	中華民國	詹金和	男	110.08.26	2	-	-	-	-	-	SYRACUSE UNIV 電腦工程研究所	欣光食品股份有限公司董事	無	無	無	-
副總經理	中華民國	賴東春	男	95.03.01	401	0.00%	-	-	-	-	成功大學工業管理系	安心巧廚(股)公司董事 美藍雷(股)公司董事 勝贏屠宰場(股)公司董事 勝贏屠宰場(股)公司總經理	無	無	無	-
副總經理	中華民國	巫雪敏	女	96.08.01	97,724	0.01%	-	-	-	-	芝加哥大學企管研究所	美藍雷(股)公司監察人 都城實業股份有限公司獨立董事 普誠科技股份有限公司監察人 欣光食品(股)監察人 大成永康股份有限公司監察人 國成麵粉(股)公司監察人	無	無	無	-
副總經理	中華民國	劉建忠	男	96.08.01	206	0.00%	-	-	-	-	暨南大學會研所	安心巧廚股份有限公司監察人 中一食品(股)公司監察人	無	無	無	-
副總經理	中華民國	黃進鏗	男	103.08.01	-	-	-	-	-	-	國立政治大學企管研究所	無	無	無	無	-
副總經理	中華民國	夏街譽	男	109.08.01	-	-	-	-	-	-	紐約州立大學財務經濟	中一食品(股)公司董事 馬成有限公司董事	無	無	無	-
副總經理	中華民國	韓芳豪	男	109.08.01	-	-	-	-	-	-	北京清華大學 MBA	中一食品(股)公司董事長 國成麵粉(股)公司董事長 岩島成股份有限公司董事	副董事長	韓家宸	父子	-
副總經理	中華民國	盧銘志	男	109.08.01	-	-	-	-	-	-	國立清華大學工業工程與 工程管理學系研究所	無	無	無	無	-
副總經理	中華民國	汪淑台	女	110.02.01	5,090	0.00%	-	-	-	-	俄亥俄州立大學食科博士	無	無	無	無	-

\*盧銘志副總經理於109年8月1日就任，於110年1月31日解任。

\*詹金和資深副總於110年8月26日就任。

三、最近年度給付董事、監察人、總經理及副總經理等之酬金  
 1. 一般董事及獨立董事之酬金(彙總配合級距揭露姓名方式)

110年12月31日 單位:新台幣千元

職稱	姓名	董事酬金				兼任員工領取相關酬金				A、B、C、D、E、F及G等七項總額及占稅後純益之比例		取領來自子公司以外轉投資事業或公司酬金	
		報酬(A)		退職退休金(B)		董事酬勞(C)		業務執行費用(D)		A、B、C、D、E、F及G等七項總額及占稅後純益之比例			
		本公司		本公司		本公司		本公司		本公司			
		財務報告內所有公司	財務報告內所有公司	財務報告內所有公司	財務報告內所有公司	現金金額	股票金額	現金金額	股票金額	現金金額	股票金額		
董事長	福聚投資(股)公司 代表人:韓家宇	-	-	-	-	-	-	-	-	-	-	-	
副董事長	福聚投資(股)公司 代表人:韓家宸	-	-	-	-	-	-	-	-	-	-	-	
董事	福聚投資(股)公司 代表人:韓家寅	-	-	34,000	900	1,967	34,900	35,967	1.87%	23,062	23,945	62,978	3.37%
董事	聯華實業投資控股(股)公司 代表人:苗豐盛	-	-	-	-	-	-	-	-	-	-	-	-
董事	僑泰興投資(股)公司 代表人:趙天星	-	-	6,000	1,800	2,513	7,800	8,513	0.42%	-	-	7,800	0.42%
董事	曾炳榮	-	-	-	-	-	-	-	-	-	-	-	-
董事	王滋林	-	-	-	-	-	-	-	-	-	-	-	-
獨立董事	丁玉山	-	-	-	-	-	-	-	-	-	-	-	-
獨立董事	陶傳正	-	-	-	-	-	-	-	-	-	-	-	-
獨立董事	章建名	-	-	-	-	-	-	-	-	-	-	-	-

1. 一般董事及獨立董事酬金給付政策、制度、標準與結構與其依所擔負之職責、風險、投入時間等因素敘明與給付酬金數額之關聯性,如第6及7點所述。  
 2. 除上表揭露外,最近年度公司董事提供服務(如擔任母公司/財務報告內所有公司/轉投資事業非屬員工之顧問等)領取之酬金:0。

註:韓家宇先生、韓家宸先生及韓家寅先生為福聚投資(股)公司法人代表;苗豐盛先生為聯華實業投資控股(股)公司法人代表;趙天星先生為僑泰興投資(股)公司法人代表。

\*係填列110年度董事會決議109年度盈餘分配擬配發之董事酬勞金額。

\*係指110年度董事之相關業務執行費用(包括車馬費、特支費、各種津貼、宿舍、配車等實物提供等等)。如提供房屋、汽車及其他交通工具或專屬個人之支出時,應揭露所提供資產之性質及成本、實際或按公平市價計算之租金、油資及其他給付。另如配有司機者,請附註說明公司給付該司機之相關報酬,但不計入酬金。

\*係指110年度董事兼任員工(包括兼任總經理、副總經理、其他經理人及員工)所領取包括薪資、職務加給、離職金、各種獎金、獎勵金、車馬費、特支費、各種津貼、宿舍、配車等實物提供等等。如提供房屋、汽車及其他交通工具或專屬個人之支出時,應揭露所提供資產之性質及成本、實際或按公平市價計算之租金、油資及其他給付。另如配有司機者,請附註說明公司給付該司機之相關報酬,但不計入酬金。

\*本表所揭露酬金內容與所得稅法之所得概念不同,故本表目的係作為資訊揭露之用,不作課稅之用。

## 2. 董事酬金級距表

給付本公司各個董事酬金級距	董事姓名			
	前四項酬金總額(A+B+C+D)		前七項酬金總額(A+B+C+D+E+F+G)	
	本公司	財務報告內所有公司H	本公司	財務報告內所有公司I
低於 1,000,000 元	韓家寅, 韓家寅, 苗豐盛	韓家寅, 韓家寅, 苗豐盛	苗豐盛	苗豐盛
1,000,000 元 (含) ~ 2,000,000 元				
2,000,000 元 (含) ~ 3,500,000 元	丁玉山, 陶傳正 韋建名	丁玉山, 陶傳正 韋建名	丁玉山, 陶傳正 韋建名	丁玉山, 陶傳正 韋建名
3,500,000 元 (含) ~ 5,000,000 元	曾炳榮, 王滋林, 聯華實業投資控股, 僑泰興投資	曾炳榮, 王滋林, 聯華實業投資控股, 僑泰興投資	曾炳榮, 王滋林, 聯華實業投資控股, 僑泰興投資	曾炳榮, 王滋林, 聯華實業投資控股, 僑泰興投資
5,000,000 元 (含) ~ 10,000,000 元			韓家寅, 韓家寅	韓家寅, 韓家寅
10,000,000 元 (含) ~ 15,000,000 元			韓家寅	韓家寅
15,000,000 元 (含) ~ 30,000,000 元	福聚投資	福聚投資	福聚投資	福聚投資
30,000,000 元 (含) ~ 50,000,000 元				
50,000,000 元 (含) ~ 100,000,000 元				
100,000,000 元以上				
總計	12	12	12	12

註：因本公司董事酬勞及紅利尚未發放，給付酬金級距係按 109 年實際發放金額比例計算。

### 3. 總經理及副總經理等之酬金(彙總配合級距揭露姓名方式)

110年12月31日

單位：新台幣千元

職稱	姓名	薪資(A)		退職退休金(B)		獎金及特支費等(C)		員工酬勞金額(D)				A.B.C及D等四項總額及占稅後純益之比例		取領來自子公司以外轉投資事業或母公司酬金
		本公司	財務報告內所有公司	本公司	財務報告內所有公司	本公司	財務報告內所有公司	本公司	本公司	本公司	財務報告內所有公司	本公司	財務報告內所有公司	
總經理	莊坤炎													
執行副總經理	曾添福													
資深副總經理	梁建國													
資深副總經理	詹金和													
副總經理	賴東春													
副總經理	巫雪敏	56,553	58,308	1,089	1,161	-	-	10,481	-	10,481	-	68,123	69,949	無
副總經理	劉建忠													
副總經理	黃進鏗													
副總經理	夏銜譽													
副總經理	韓芳豪													
副總經理	盧銘志													
副總經理	汪淑台													

\*不論職稱，凡職位相當於總經理、副總經理者(例如：總裁、執行長、總監...等等)，均應予揭露。

#### 4. 總經理及副總經理等酬金級距表

給付本公司各個總經理及副總經理酬金級距	總經理及副總經理姓名	
	本公司	財務報告內所有公司 E
低於 1,000,000 元	盧銘志	盧銘志
1,000,000 元 (含) ~ 2,000,000 元		
2,000,000 元 (含) ~ 3,500,000 元		
3,500,000 元 (含) ~ 5,000,000 元	巫雪敏, 黃進鏗 夏銜馨, 汪淑台 韓芳豪	巫雪敏, 黃進鏗 夏銜馨, 汪淑台
5,000,000 元 (含) ~ 10,000,000 元	曾添福, 梁建國, 詹金和, 賴東春, 劉建忠	曾添福, 梁建國, 詹金和, 賴東春, 劉建忠, 韓芳豪
10,000,000 元 (含) ~ 15,000,000 元	莊坤炎	莊坤炎
15,000,000 元 (含) ~ 30,000,000 元		
30,000,000 元 (含) ~ 50,000,000 元		
50,000,000 元 (含) ~ 100,000,000 元		
100,000,000 元以上		
總計	12	12

註：因本公司員工紅利尚未發放，給付酬金級距係按 109 年實際發放金額比例計算。

\*本表所揭露酬金內容與所得稅法之所得概念不同，故本表目的係作為資訊揭露之用，不作課稅之用。

## 5.配發員工酬勞之經理人姓名及配發情形

110年12月31日

單位：新台幣千元

	職稱	姓名	股票金額	現金金額	總計	總額占稅後純益之比例(%)
經理人	董事長	韓家宇	-	4,800	4,800	0.26%
	副董事長	韓家宸				
	副總裁	韓家寅				
	總經理	莊坤炎	-	10,481	10,481	0.56%
	執行副總經理	曾添福				
	資深副總經理	梁建國				
	資深副總經理	詹金和				
	副總經理	賴東春				
	副總經理	巫雪敏				
	副總經理	劉建忠				
	副總經理	黃進鏗				
	副總經理	夏銜譽				
	副總經理	韓芳豪				
	副總經理	盧銘志				
副總經理	汪淑台					

## 6.分別比較說明本公司及合併報表所有公司於最近二年度給付本公司董事、監察人、總經理及副總經理等之酬金總額占稅後純益比例之分析並說明給付酬金之政策、標準與組合、訂定酬金之程序及經營績效之關聯性

職稱	酬金總額占稅後純益比例			
	110年度		109年度	
	本公司	合併報表內所有公司	本公司	合併報表內所有公司
董事	3.79%	3.93%	2.33%	2.40%
總經理及副總經理	3.64%	3.74%	1.87%	1.90%

## 7.董事、監察人及經理人酬勞分派政策

### 董監酬勞分派政策

本公司章程訂定盈餘分派中董事監察人酬勞金就每一年度盈餘決算後扣除提繳稅捐，彌補虧損及提存10%為法定盈餘公積後提撥董監酬勞不高於2%，由董事會提議，經股東會決議分配之。

### 經理人酬勞分派政策

本公司經理人薪資報酬，依其個人績效及貢獻度決定。提撥員工酬勞不低於2%，依職等及績效分配之。



#### 四.公司治理運作情形

##### (一) 董事會運作情形資訊

1.110 年度董事會開會 6 次，董事監察人(含獨立董事)出席情形如下：

職稱	姓名	實際出 (列)席 次數	委託 出席 次數	實際出(列) 席率(%)	備註
董事長	福聚投資(股)公司 代表人：韓家宇	6	0	100%	
副董事長	福聚投資(股)公司 代表人：韓家宸	4	0	67%	
董事	福聚投資(股)公司 代表人：韓家寅	6	0	100%	
董事	曾炳榮	6	0	100%	
董事	聯華實業投資 控股(股)公司 代表人：苗豐盛	6	0	100%	
董事	王滋林	6	0	100%	
董事	僑泰興投資(股)公司 代表人：趙天星	6	0	100%	
獨立董事	陶傳正	6	0	100%	
獨立董事	丁玉山	6	0	100%	
獨立董事	韋建名	6	0	100%	

其他應記載事項：

一、 董事會之運作如有下列情形之一者，應敘明董事會日期、期別、議案內容、所有獨立董事意見及公司對獨立董事意見之處理：

(一) 證券交易法第 14 條之 3 所列事項：

董事會 日期	期別 (屆-次)	議案內容	決議結果	所有獨立 董事意見	公司對獨 立董事意 見之處理
110/3/3	第十六屆 第九次	向各往來金融機構辦理今年度授信契約及衍生性金融商品額度之展期與新增	全體出席董事同意通過	無	無
110/3/31	第十六屆 第十次	盈餘轉增資發行新股案	全體出席董事同意通過	無	無
110/3/31	第十六屆 第十次	內控聲明書簽署	全體出席董事同意通過	無	無
110/3/31	第十六屆 第十次	提供子公司短期融資週轉額度	全體出席董事同意通過	無	無

董事會日期	期別(屆-次)	議案內容	決議結果	所有獨立董事意見	公司對獨立董事意見之處理
110/3/31	第十六屆第十次	修訂本公司「董事會議事規範」部份條文案	全體出席董事同意通過	無	無
110/3/31	第十六屆第十次	修訂本公司「審計委員會組織規程」部份條文案	全體出席董事同意通過	無	無
110/3/31	第十六屆第十次	修訂本公司「財務報表編制流程管理作業」	全體出席董事同意通過	無	無
110/5/7	第十六屆第十一次	設置公司治理主管	全體出席董事同意通過	無	無
110/8/6	第十六屆第十三次	本公司110年度安侯建業聯合會計師事務所公費案	全體出席董事同意通過	無	無
110/8/6	第十六屆第十三次	本公司簽證會計師獨立性及適任性評估案	全體出席董事同意通過	無	無
110/11/5	第十六屆第十四次	本公司111年度稽核工作計劃案	全體出席董事同意通過	無	無
110/11/5	第十六屆第十四次	提供子公司短期融資週轉額度	全體出席董事同意通過	無	無
110/11/5	第十六屆第十四次	增資大成長城國際(控股)有限公司	全體出席董事同意通過	無	無
110/11/5	第十六屆第十四次	訂定本公司「公司治理實務守則」案	全體出席董事同意通過	無	無
110/11/5	第十六屆第十四次	投標馬稠後工業園區(智慧機械園區)土地案	全體出席董事同意通過	無	無

(二) 除前開事項外，其他經獨立董事反對或保留意見且有紀錄或書面聲明之董事會議決事項：無此情事。

二、董事對利害關係議案迴避之執行情形：無此情事。

三、上市上櫃公司應揭露董事會自我(或同儕)評鑑之評估週期及期間、評估範圍、方式及評估內容等資訊，並請參下列附表之董事會評鑑執行情形：

評估週期	評估期間	評估範圍	評估方式	評估內容【註】
每年執行一次	110年1月1日至 110年12月31日	整體董事會、個別董事成員及功能性委員會之績效評估	董事會運作績效自評、董事會成員績效自評及功能性委員運作績效自評	董事會績效評估、董事會成員績效自評、功能性委員會績效評估

**【註】**

(一) 評估內容：

1. 董事會績效評估五大項目（共43項評估指標）：

- (1) 對公司營運之參與程度
- (2) 提升董事會決策品質
- (3) 董事會組成與結構
- (4) 董事的選任及持續進修
- (5) 內部控制

2. 董事會成員績效自評六大項目（共23項評估指標）：

- (1) 公司目標與任務之掌握
- (2) 董事職責認知

- (3) 對公司營運之參與程度
- (4) 內部關係經營與溝通
- (5) 董事之專業及持續進修
- (6) 內部控制

3. 功能性委員會績效評估五大項目（共 24 項評估指標）：

- (1) 對公司營運之參與程度
- (2) 功能性委員會職責認知
- (3) 提升功能性委員會決策品質
- (4) 功能性委員會組成及成員選任
- (5) 內部控制

(二) 評估結果：

董事會評鑑之董事會績效評估、董事會成員績效自評、功能性委員會績效評估三項評鑑，全部衡量指標皆達標，評估結果超越標準。董事績效評估結果，於 111 年 3 月 25 日提報董事會。

四、當年度及最近年度加強董事會職能之目標與執行情形評估：本公司已於 105 年 6 月 24 日股東會全面改選董監事並成立審計委員會增設 3 席獨立董事，以強化本公司之公司治理及董事會職能。本公司依據主管機關來函公告，「上市公司應自 109 年起每年辦理董事會自我或同儕評鑑，並於次一年度第一季結束前完成申報績效評估結果」之規定。本公司已於 108 年 11 月 8 日第十六屆第三次董事會決議通過「訂定本公司「董事會績效評估辦法」並自 109 年 1 月 1 日起開始實施。」

2. 獨立董事出席董事會運作情形

110 年度董事會開會 6 次，獨立董事出席情形如下：

110年度各次董事會獨立董事出席狀況◎：親自出席；☆：委託出席；*：未出席						
110 年度	3 月 3 日	3 月 31 日	5 月 7 日	6 月 24 日	8 月 6 日	11 月 5 日
陶傳正	◎	◎	◎	◎	◎	◎
丁玉山	◎	◎	◎	◎	◎	◎
韋建名	◎	◎	◎	◎	◎	◎

其他應記載事項：

應有至少一席獨立董事親自出席董事會；對於下列應提董事會決議事項，應有全體獨立董事出席董事會，獨立董事如無法親自出席，應委由其他獨立董事代理出席。獨立董事如有反對意見或保留意見，應於董事會議事錄載明；如獨立董事不能親自出席董事會表達反對或保留意見者，除有正當理由外，應事先出具書面意見，並載明於董事會議事錄：

- 一、本公司之營運計畫。
- 二、年度財務報告及半年度財務報告。但半年度財務報告依法令規定無須經會計師查核簽證者，不在此限。
- 三、依證券交易法（下稱證交法）第十四條之一規定訂定或修正內部控制制度，及

內部控制制度有效性之考核。

- 四、依證交法第三十六條之一規定訂定或修正取得或處分資產、從事衍生性商品交易、資金貸與他人、為他人背書保證或提供保證之重大財務業務行為之處理程序。
- 五、涉及董事或監察人自身利害關係之事項。
- 六、重大之資產或衍生性商品交易。
- 七、重大之資金貸與、背書或提供保證。
- 八、募集、發行或私募具有股權性質之有價證券。
- 九、簽證會計師之委任、解任或報酬。
- 十、財務、會計或內部稽核主管之任免。
- 十一、對關係人之捐贈或對非關係人之重大捐贈。但因重大天然災害所為急難救助之公益性質捐贈，得提下次董事會追認。
- 十二、其他依法令、章程規定應由股東會決議或提請董事會之事項或經主管機關規定之重大事項。

## (二)審計委員會運作情形資訊：

### 1. 審計委員會職權及年度工作重點：

- (1) 依證交法第十四條之一規定訂定或修正內部控制制度。
- (2) 內部控制制度有效性之考核。
- (3) 依證交法第三十六條之一規定訂定或修正取得或處分資產、從事衍生性商品交易、資金貸與他人、為他人背書或提供保證之重大財務業務行為之處理程序。
- (4) 涉及董事自身利害關係之事項。
- (5) 重大之資產或衍生性商品交易。
- (6) 重大之資金貸與、背書或提供保證。
- (7) 募集、發行或私募具有股權性質之有價證券。
- (8) 簽證會計師之委任、解任或報酬。
- (9) 財務、會計或內部稽核主管之任免。
- (10) 年度財務報告。
- (11) 其他公司或主管機關規定之重大事項。

### 2.110 年度審計委員會開會 4 次，獨立董事出席情形如下：

職稱	姓名	實際出席次數	委託出席次數	實際出席率(%)	備註
獨立董事	陶傳正	4	0	100%	
獨立董事	丁玉山	4	0	100%	
獨立董事	韋建名	4	0	100%	

其他應記載事項：

- 一、審計委員會之運作如有下列情形之一者，應敘明審計委員會召開日期、期別、議案內容、獨立董事反對意見、保留意見或重大建議項目內容、審計委員會決議結

果以及公司對審計委員會意見之處理：

(一)證券交易法第14條之5所列事項：業經審計委員會同意後呈報董事會。

審計委員會日期	期別(屆-次)	議案內容	決議結果	審計委員反對或保留意見或重大建議項目內容	公司對審計委員會意見之處理
110/3/31	第二屆第八次	本公司自行編製及經會計師查核簽證之109年度個體財務報告及合併財務報告	全體出席委員 無異議照案同意	無	無
110/3/31	第二屆第八次	盈餘轉增資發行新股案	全體出席委員 無異議照案同意	無	無
110/3/31	第二屆第八次	內控聲明書簽署	全體出席委員 無異議照案同意	無	無
110/3/31	第二屆第八次	提供子公司短期融資週轉額度	全體出席委員 無異議照案同意	無	無
110/3/31	第二屆第八次	修訂本公司「董事會議事規範」部份條文案	全體出席委員 無異議照案同意	無	無
110/3/31	第二屆第八次	修訂本公司「審計委員會組織規程」部份條文案	全體出席委員 無異議照案同意	無	無
110/3/31	第二屆第八次	修訂本公司「財務報表編制流程管理作業」	全體出席委員 無異議照案同意	無	無
110/8/6	第二屆第十次	本公司110年第2季合併財務報告	全體出席委員 無異議照案同意	無	無
110/8/6	第二屆第十次	本公司110年度安侯建業聯合會計師事務所公費案	全體出席委員 無異議照案同意	無	無
110/11/5	第二屆第十一次	提供子公司短期融資週轉額度	全體出席委員 無異議照案同意	無	無
110/11/5	第二屆第十一次	增資大成長城國際(控股)有限公司	全體出席委員 無異議照案同意	無	無
110/11/5	第二屆第十一次	投標馬稠後工業園區(智慧機械園區)土地案	全體出席委員 無異議照案同意	無	無

(二)除前開事項外，其他未經審計委員會通過，而經全體董事三分之二以上同意之議決事項：無此情事。

二、獨立董事對利害關係議案迴避之執行情形：無此情事。

三、獨立董事與內部稽核主管及會計師之溝通情形（應包括就公司財務、業務狀況進行溝通之重大事項、方式及結果等）。

1.每月至少一次以上將稽核報告及追蹤報告交付各獨立董事查閱，並同時報告當月稽核結果、稽核缺失改善情形及公司財務及業務狀況，獨立董事就稽核報告批示審閱意見。

2.獨立董事與會計師間皆有直接聯繫之管道。

(三) 公司治理運作情形及與上市上櫃公司治理實務守則差異情形及原因

評估項目	運作情形		與上市上櫃公司治理實務守則差異情形及原因
	是	否	
一、公司是否依據上市上櫃公司治理實務守則訂定並揭露公司治理實務守則？	V		無重大差異情形。
二、公司股權結構及股東權益 (一) 公司是否訂定內部作業程序處理股東建議、疑義、糾紛及訴訟事宜，並依程序實施？	V	V	(一) 無重大差異情形。
(二) 公司是否掌握實際控制公司之主要股東及主要股東之最終控制者名單？	V		(二) 無重大差異情形。
(三) 公司是否建立、執行與關係企業間之風險控管及防火牆機制？	V		(三) 無重大差異情形。
(四) 公司是否訂定內部規範，禁止公司內部人利用市場上未公開資訊買賣有價證券？	V		(四) 無重大差異情形。
三、董事會之組成及職責 (一) 董事會是否擬訂多元化政策、具體管理目標及落實執行？	V		(一) 無重大差異情形。
(二) 公司除依法設置薪資報酬委員會及審計委員會外，是否自願設置其他各類功能性委員會？	V		(二) 無重大差異情形。

評估項目	運作情形		與上市上櫃公司治理實務守則差異情形及原因
	是	否	
(三) 公司是否訂定董事會績效評估辦法及其評估方式，每年並定期進行績效評估，且將績效評估之結果提報董事會，並運用於個別董事薪資報酬及提名續任之參考？	V	<p>傳達公司安全衛生政策，並持續追蹤決議事項的完成進度，達到工安制的推動；其他功能性委員會將依公司實際需要設置。</p> <p>(三) 本公司已於108年11月8日董事會訂定「董事會績效評估辦法」，並於公司網站揭露。每年定期就董事會及個別董事進行自我或同儕評鑑，董事會績效評估110年度結果，於111年3月25日提報專家學者會。每三年由外部專業獨立機構或外部專家學者團隊執行評估一次，並於年報中揭露績效評估結果。</p> <p>本公司應考量公司狀況與需要訂定董事會績效評估之衡量項目，並至少應含括下列五大面向：</p> <ol style="list-style-type: none"> <li>一、對公司營運之參與程度。</li> <li>二、提升董事會決策品質。</li> <li>三、董事會組成與結構。</li> <li>四、董事的選任及持續進修。</li> <li>五、內部控制。</li> </ol> <p>董事成員（自我或同儕）績效評估之衡量項目應至少含括下列六大面向：</p> <ol style="list-style-type: none"> <li>一、公司目標與任務之掌握。</li> <li>二、董事職責認知。</li> <li>三、對公司營運之參與程度。</li> <li>四、內部關係經營與溝通。</li> <li>五、董事之專業及持續進修。</li> <li>六、內部控制。</li> </ol> <p>董事會績效評估之指標，應依據本公司之運作及需求訂定符合且適於公司執行績效評估之內容，並由薪酬委員會定期檢討及提出建議。評分之標準，依公司需求修正及調整，亦可依各衡量面向採比重加權之方式評分。</p> <p>(四) 本公司選任之會計師事務所及簽證會計師，皆與本公司無利害關係，並嚴守獨立性。</p>	(三)無重大差異情形。
(四) 公司是否定期評估簽證會計師獨立性？	V		(四)無重大差異情形。

評估項目	運作情形		與上市上櫃公司治理實務守則差異情形及原因
	是	否	
		<p>本公司於108年8月8日董事會訂定「會計師獨立性及適任性評估辦法」，每年定期由董事會討論當年度查核及簽證會計師其獨立性及適任性評估之聘任事宜，110年8月6日董事會通過簽證會計師獨立性及適任性評估案執行情形如下：依照會計師法第47條及會計師職業道德規範第10號公報評估，本期簽證會計師與本公司滿足獨立性要求，適任本公司財務簽證會計師，並取得獨立性聲明書及會計師獨立性及適任性評估表，並將會計師獨立性及適任性評估表披露於公司網站。</p>	
四、上市上櫃公司是否配置適任及適當人數之公司治理人員，並指定公司治理主管，負責公司治理相關事務(包括但不限於提供董事、監察人執行業務所需資料、協助董事、監察人遵循法令、依法辦理董事會及股東會議事錄等)？	V	<p>本公司於110年5月7日由董事會通過由夏銜馨先生擔任公司治理主管，其職權範圍如下：</p> <ol style="list-style-type: none"> <li>1.依法辦理董事會及股東會之會議相關事宜。</li> <li>2.製作董事會及股東會議事錄。</li> <li>3.協助董事就任及持續進修。</li> <li>4.提供董事執行業務所需之資料。</li> <li>5.協助董事遵循法令。</li> <li>6.公司治理主管110年度共進修6小時，其完整進修情形詳參P59。</li> </ol>	無重大差異情形。
五、公司是否建立與利害關係人(包括但不限於股東、員工、客戶及供應商等)溝通管道，及於公司網站設置利害關係人專區，並妥適回應利害關係人所關切之重要企業社會責任議題？	V	<p>本公司已設置發言人作為與利害關係人之溝通管道並依規定將訊息公告於公開資訊觀測站；同時亦公布於網站，以利投資人查詢，其關係企業亦由本公司代為之。</p>	無重大差異情形。
六、公司是否委任專業股務代辦機構辦理股東會事務？	V	<p>本公司股東會事務已委任中國信託商業銀行股份有限公司股務代理部辦理。</p>	無重大差異情形。
七、資訊公開 (一)公司是否架設網站，揭露財務業務及公司治理資訊？	V	<p>(一)本公司目前已有架設投資人服務網站，且依規定揭露財務業務及公司治理資訊。 網址--<a href="http://www.dachan.com">http://www.dachan.com</a>，其關係企業則可由合併財務報告中得之。</p>	(一)無重大差異情形。



評估項目	運作情形		與上市上櫃公司治理實務守則差異情形及原因
	是	否	
<p>(二) 公司是否採行其他資訊揭露之方式 (如架設英文網站、指定專人負責公司資訊之蒐集及揭露、落實發言人制度、法人說明會過程放置公司網站等) ?</p> <p>(三) 公司是否於會計年度終了後兩個月內公告並申報年度財務報告, 及於規定期限前提前公告並申報第一、二、三季財務報告與各月份營運情形?</p>	V	<p>(二) 本公司設有專人負責資訊蒐集及揭露工作, 其關係企業亦由本公司代為之。</p> <p>(三) 本公司目前依「上市有價證券發行人應辦業務事項」之規定日期申報財務報告及各月營運情形; 尚未於會計年度終了後兩個月內內公告及申報年度財務報告, 以及於規定期限前提前公告作業。</p>	<p>(二)無重大差異情形。</p> <p>(三)無重大差異情形。</p>
<p>八、公司是否有其他有助於瞭解公司治理運作情形之重要資訊 (包括但不限於員工權益、僱員關懷、投資者關係、供應商關係、利害關係人之權利、董事及監察人進修之情形、風險管理政策及風險衡量標準之執行情形、客戶政策之執行情形、公司為董事及監察人購買責任保險之情形等) ?</p>	V	<p>1. 員工權益：本公司與關係企業訂有員工福利事宜 (如各項補助、團體保險、辦公室哺乳室、員工福利大樓-健身房、韻律教室、三溫暖設施等)且設置之愛心社對於員工關懷會適時給予一定的支助, 另計提績效獎金與訂定分配辦法以分配員工各項獎金。</p> <p>2. 僱員關懷：本公司與關係企業定期召開勞資會, 加強勞資和諧, 並明確規範僱用勞動關係及勞動條件並保障員工權益。</p> <p>3. 投資者關係：本公司依法於公開資訊觀測站公告重大訊息, 以保障投資人權益並設有發言人對於投資的諮詢給予適度說明。</p> <p>4. 供應商關係：對於供應商關係隨時有密切互動, 使得本公司與關係企業於採購成本及供應商獲利能獲取平衡。</p> <p>5. 利害關係人之權利：為保障利害關係人之權益, 本公司與關係企業已建立各種良好、暢通之溝通管道, 並尊重、維護其應有之合法權益。</p> <p>6. 董事及監察人進修之情形：本公司「董事會績效評估辦法」中已將董事之專業及持續進修列為評估範疇, 110 年度進修情形請參考下方附表(八) 其他足以增進對公司治理運作情形瞭解之重要資訊: (2) 經理人參與公司或其關係企業間之治理有關進修</p>	<p>無重大差異情形。</p>

評估項目	運作情形		與上市上櫃公司治理實務守則差異情形及原因
	是	否	
		<p>摘要說明</p> <p>與訓練情形。            7. 風險管理政策及風險衡量標準之執行情形：本公司與關係企業已依法訂定各種內部規章，進行各種風險管理及評估，並據以執行。            8. 客戶政策之執行情形：低身傾聽客戶內心的聲音，了解”以客為尊”的真正意義，並進而化成具體的產品與服務優勢。            9. 公司為董事及監察人購買責任保險之情形：本公司與關係企業已為董事、監察人及經理人購買責任保險，以降低並分散董、監事因違法行為而造成公司及股東重大損害。            10. 其他公司治理事項將考量公司與關係企業現況與法令規定逐步推動落實。</p>	
九、請就臺灣證券交易所股份有限公司公司治理中心最近年度發布之公司治理評鑑結果說明已改善情形，及就尚未改善者提出優先加強事項與措施。	V	如附表--110年公司治理評鑑。	無重大差異情形。
	改善情形說明		
編號			
2.1	公司是否訂定公司治理守則並經董事會通過？	本公司於110年11月5日董事會通過「公司治理實務守則」，推動公司治理之運作，並於公開資訊觀測站公開揭露。	
2.24	公司是否建置資訊安全風險管理架構，訂定資訊安全政策及具體管理方案，並揭露於公司網站或年報？	本公司已於公司網站建置「資訊安全風險管理架構」，推動資訊安全管理事項，並推展資訊安全意識。	
2.28	公司是否訂有內部稽核人員之任免、考評、薪資報酬經提報至董事會或由稽核主管簽報董事長之核定方式，並於公司網站揭露？	本公司於110年10月5日訂定「內部稽核人員之任免、考評、薪資報酬辦法」，內部稽核人員任免、考評與薪資報酬由稽核主管簽報至董事長核定，其考評每年至少執行一次，並於公司網站揭露。	
4.15	公司網站或年報是否揭露經董事會通過之誠信經營政策，明訂具體作法與防範不誠信行為方案，並說明履行情形？	本公司已訂定誠信經營作業程序及行為指南，履行誠信經營情形及與上市上櫃公司誠信經營守則差異情形及原因等評估結果，已揭露於公司網站。	

註一：個別董事落實董事會成員多元化政策之情形

多元化核心項目	基本組成			獨立董事年資			專業能力							
	性別	兼任本公司員工	年齡60歲以下	年齡60歲以上	3年以下	3-9年	9年以上	營運判斷	會計及財務分析	營管理	危機處理	產業知識	國際市場觀	領導決策
董事姓名														
韓家宇	男	V		V				V	V	V	V	V	V	V
韓家宸	男	V		V				V	V	V	V	V	V	V
韓家寅	男	V		V				V	V	V	V	V	V	V
曾炳榮	男			V				V		V	V	V	V	V
苗豐盛	男			V				V	V	V	V	V	V	V
王滋林	男			V				V	V	V	V	V	V	V
趙天星	男			V				V	V	V	V	V	V	V
陶傳正	男			V			V	V	V	V	V	V	V	V
丁玉山	男			V			V	V	V	V	V	V	V	V
韋建名	男			V			V	V	V	V	V	V	V	V

〈附表-大成長城企業股份有限公司-110年公司治理評鑑〉

題號	評鑑指標	得分	優先加強事項與措施
1.2	公司是否將每項議案股東同意、反對及棄權之結果記載於議事錄，並於股東常會召開當日，將結果輸入指定之國際網路資訊申報系統？	1	
1.3	公司是否有過半數董事(含至少一席獨立董事)及審計委員會召集人(或至少一席監察人)親自出席股東常會，並於議事錄揭露出席名單？	1	
1.4	公司董事長是否親自出席股東常會？	1	
1.5	股東常會是否未有通過臨時動議，且未有於開會前7日內變更議程之情形？	1	
1.6	公司是否於五月底前召開股東常會？	0	

題號	評鑑指標	得分	優先加強事項與措施
1.7	公司是否於股東常會開會 30 日前上傳股東會議事手冊及會議補充資料？	1	
1.8	公司是否於股東常會開會 16 日前上傳年報？	1	
1.9	公司是否於股東常會開會 30 日前同步上傳英文版開會通知？	1	
1.10	公司是否於股東常會開會 30 日前上傳英文版議事手冊及會議補充資料？	1	
1.11	公司是否於股東常會開會 7 日前上傳英文版年報？	1 分且 總分加 1 分	
1.12	公司是否未有僅分派董監酬勞而未分派股利之情形？	1	
1.13	公司於受評年度發放現金股利時，是否皆於除息基準日後 30 日內發放完畢？	1	
1.14	公司年報是否揭露前一年度股東常會決議事項之執行情形？	1	
1.15	公司是否訂定並於公司網站揭露禁止董事或員工等內部人員利用市場上無法取得的資訊來獲利之內部規則與落實情形？	1	
1.16	受評年度董事、監察人與大股東持股設定質押比率平均是否未逾 50%？	1	
1.17	公司是否未有政府機關或單一上市(櫃)公司及其子公司占董事會席次達三分之一以上？	1	
2.1	公司是否訂定公司治理守則並經董事會通過？	1	
2.2	公司是否訂定董事會成員多元化之政策，並將多元化政策之具體管理目標與落實情形揭露於公司網站及年報？	0	本公司董事會成員已符合規定，並依公司實際需要未來會將此要件增加至董事選任之要件。
2.3	公司之董事長與總經理或其他相當職級者(最高經理人)是否非為同一人或配偶或一等親屬？	1	
2.4	公司之董事間是否不超過二人具有配偶或二親等以內之親屬關係？	0	未來將採循序漸進方式予以落實。
2.5	公司董事會成員中，具本公司、母、子或兄弟公司員工身分之人數，是否低於(含)董事席次三分之一？	1	
2.6	公司董事會成員是否至少包含一位女性董事？	0	

題號	評鑑指標	得分	優先加強事項與措施
2.7	公司獨立董事席次是否達董事席次二分之一以上？	0	公司已設立三席獨立董事。
2.8	公司是否至少兩名獨立董事其連續任期均不超過三屆？	1	
2.9	公司是否制訂董事會成員及重要管理階層之接班規劃，並於公司網站或年報中揭露其運作情形？	0	未來將採循序漸進方式予以落實。
2.10	公司是否揭露審計委員會之年度工作重點及運作情形？	0	未來將採循序漸進方式予以落實。
2.13	公司之薪資報酬委員會是否一年至少召開兩次以上，並揭露定期檢討董事、監察人及經理人績效評估與薪資報酬之政策、制度、標準與結構等資訊？	1	
2.14	公司是否設置法定以外之功能性委員會，其人數不少於三人，且半數以上成員為獨立董事，且有一名以上成員具備該委員會所需之專業能力，並揭露其組成、職責及運作情形？	0	
2.15	公司是否將獨立董事與內部稽核主管、會計師之單獨溝通情形（如就公司財務報告及財務業務狀況進行溝通之方式、事項及結果等）揭露於公司網站？	1	
2.16	公司之董事長、總經理、負責財務或會計師事務所之經理人，最近一年內是否未曾任職於現任發證會計師所屬事務所或其關係企業？	1	
2.17	公司董事會是否定期(至少一年一次)評估發證會計師獨立性，並於年報詳實揭露評估程序？	1	
2.19	受評年度全體董事之董事會實際出席率是否平均達 85%以上？	1	
2.20	公司每次董事會是否皆有至少二席獨立董事親自出席？	1	
2.21	公司是否設置公司治理主管，負責公司治理相關事務，並於公司網站及年報說明職權範圍及進修情形？	0	未來將配合法令規定進行規劃。
2.22	公司是否經董事會通過之風險管理政策與程序，揭露風險管理範疇、組織架構及其運作情形，且至少一年一次向董事會報告？	0	本公司已依法訂定各種內部規章，進行各種風險管理及評估，並據以執行。
2.23	公司訂定之董事會績效評估辦法或程序是否經董事會通過，明定至少每三年執行外部評估一次，並依其辦法所訂期限執行評估、將執行情形及評估結果揭露於公司網站或年報？	1分且總分加1分	
2.24	公司是否建置資訊安全風險管理架構，訂定資訊安全政策及具體管理方案，並揭露於公司網站或年報？	1	

題號	評鑑指標	得分	優先加強事項與措施
2.25	公司之獨立董事是否均依「上市上櫃公司董事、監察人進修推行要點」規範之時數完成進修？	1分且總分加1分	
2.27	公司是否制訂與營運目標連結之智慧財產管理計畫，並於公司網站或年報揭露執行情形，且至少一年一次向董事會報告？	0	未來將採循序漸進方式予以落實。
2.28	公司是否訂有內部稽核人員之任免、考評、薪資報酬經提報至董事會或由稽核主管簽報董事長之核定方式，並於公司網站揭露？	1	
2.29	公司執行內部控制制度相關控制作業是否未經主管機關處分、未經證交所或櫃買中心發現有缺失函請派員參加主管機關指定單位舉辦之宣導課程？	1	
2.30	公司內部稽核人員是否至少一人具有國際內部稽核師、國際電腦稽核師或會計師考試及格證書等證照？	1	
3.1	公司是否依上市櫃公司重大訊息之查證暨公開處理程序辦理而未受違約金處分？	1	
3.2	公司是否同步發布英文重大訊息？	0	公司自110年9月起已同步發布英文重大訊息。
3.3	公司是否依上市櫃公司資訊申報作業辦法等相關規定辦理而未受違約金處分？	1	
3.4	公司是否在會計年度結束後兩個月內公布年度財務報告？	0	未來將配合法令規定進行規劃。
3.5	公司是否於股東常會開會7日前上傳以英文揭露之年度財務報告？	1分且總分加1分	
3.6	公司是否於中文版期中財務報告申報期限後兩個月內以英文揭露期中財務報告？	0	未來將依實際需求進行規劃。
3.7	公司受評年度是否未有重編財務報告之情形？	1	
3.8	公司是否自願公布四季財務預測報告且相關作業未有經主管機關糾正、證交所或櫃買中心處記缺失之情形？	0	未來將採循序漸進方式予以落實
3.9	公司年報是否揭露從總體經濟環境及公司所屬產業的趨勢概況討論？	1	

題號	評鑑指標	得分	優先加強事項與措施
3.10	公司財務報告是否於公告期限 7 日前經董事會通過或提報至董事會，並於通過日或提報日後 1 日內公布財務報告？	0	未來將採循序漸進方式予以落實。
3.11	公司年報是否揭露未來研發計畫及預計投入之費用？	0	未來將採循序漸進方式予以落實。
3.12	公司年報是否揭露具體明確的股利政策？	0	未來將採循序漸進方式予以落實。
3.13	公司年報是否自願揭露董事及監察人之個別酬金？	0	年報已依級距方式揭露酬金。
3.14	公司年報是否揭露董事及經理人績效評估與酬金之連結？	0	未來將採循序漸進方式予以落實。
3.15	公司年報是否揭露給付簽證會計師及其所屬會計師事務所關聯企業之非審計公費的金額與性質？	1	
3.16	公司網站是否揭露主要股東名單，包含股權比例達百分之五以上之股東，如不足十名，應揭露股權比例占前十名之股東名稱、持股數額及比例？	1	
3.17	公司網站是否揭露包含財務、業務及公司治理之相關資訊？	1	
3.18	公司是否建置英文公司網站，並包含財務、業務及公司治理相關資訊？	1	
3.19	公司網站是否提供股東會相關資料，並至少包括最近期股東會年報、開會通知、議事手冊及議事錄等？	1	
3.20	公司是否受邀(自行)召開至少二次法人說明會，且受評年度首尾兩次法人說明會間隔三個月以上？	1	
3.21	公司年報是否自願揭露總經理及副總經理之個別酬金？	0	年報已依級距方式揭露酬金。
4.1	公司是否設置推動企業社會責任專(兼)職單位，依重大性原則，進行與公司營運相關之環境、社會或公司治理議題之風險評估，訂定相關風險管理政策或策略適當之治理架構，並揭露於公司網站及年報？	0	本公司已於 104 年 4 月 23 日成立「企業社會責任委員會」，各單位 ISO、HACCP 等相關品質認證推動與執行人員，為協助推動企業社會責任之當然成員，且於每年年底發行「企業社會責任報告書」落實執行，並揭露於公司網站。
4.2	公司是否設置推動企業誠信經營專(兼)職單位，負責誠信經營政策與防範方案之制訂及監督執行，並於公司網站及年報說明設置單位之運作及執行情形，且至少一年一次向董事會報告？	0	本公司已訂定誠信經營作業程序及行為指南，由人力資源處負責誠信經營政策與防範要點之制定及監督執行，並定期向董事會報告，履行誠信經營情形及與上市上櫃公司誠信經營守則差異情形及原因等評估結果，已揭露於公司網站。
4.3	公司是否將企業社會責任之具體推動計畫與實施成效定期揭露於公司網站或年報？	1	
4.4	公司是否參考國際通用之報告書編製指引於九月底前編製並於公開資訊觀測站及公司網站上傳企業社會責任報告書？	1	
4.5	公司編製之企業社會責任報告書是否取得第三方驗證？	1	

題號	評鑑指標	得分	優先加強事項與措施
4.6	公司是否參考國際人權公約，制訂保障人權政策與具體管理方案，並揭露於公司網站或年報？	0	未來將採循序漸進方式予以落實。
4.8	公司是否制訂政策，將經營績效或成果，適當反映在員工薪酬，並揭露於公司網站或年報？	1	
4.9	公司網站及年報是否揭露各項員工福利措施、退休制度與其他實施情形？	1	
4.10	公司網站及年報是否揭露員工人身安全與工作環境的保護措施與其他實施情形？	0	未來將採循序漸進方式予以落實。
4.11	公司是否揭露過去兩年二氧化碳或其他溫室氣體年排放量？	0	本公司於企業社會責任報告書中，揭露 109 及 108 年度二氧化碳
4.12	公司是否制定節能減碳、溫室氣體減量、減少用水或其他廢棄物管理政策？	0	化碳與其他溫室氣體年排放量，並擬訂相關措施降低廢棄物之產生。
4.13	公司是否獲得 ISO 14001、ISO50001 或類似之環境或能源管理系統驗證？	0	未來將採循序漸進方式予以落實。
4.14	公司網站或年報是否揭露所辨別之利害關係人身份、關注議題、溝通管道與回應方式？	1	
4.15	公司網站或年報是否揭露董事會通過之誠信經營政策，明訂具體作法與防範不誠信行為方案，並說明履行情形？	1	
4.16	公司是否訂定並詳細於公司網站揭露公司內、外部人員對於不合法(包括貪汙)與不道德行為的檢舉制度？	0	本公司已訂定誠信經營作業程序及行為指南等公司規章，並揭露於公司網站。
4.17	公司網站或企業社會責任是否揭露所制定之供應商管理政策，要求與供應商在環保、職業安全衛生或勞動人權等議題遵循相關規範，並說明實施情形？	0	本公司訂有供應商管理作業程序，並已於企業社會責任報告書中揭露供應商稽核程序及採購原則。



(四) 公司設置薪酬委員會之運作情形：

1. 本公司於108年5月31日董事會全面改選，通過第四屆薪資報酬委員會委任案，委請丁玉山、陶傳正、韋建名先生擔任本公司第四屆薪資報酬委員會委員。第四屆薪資報酬委員會成員資料如下：

110年12月31日

身分別 (註1)	條件		獨立性情形(註3)	兼任其他公開發行公司 薪資報酬委員會成員家數	備註	
	姓名	專業資格與經驗(註2)				
獨立董事	丁玉山	請參閱二、2. 董事及監察人資料相關內容		1	召集人	
獨立董事	陶傳正			1		
獨立董事	韋建名			1		

註1：請於表格內具體敘明各薪資報酬委員會成員之相關工作年資、專業資格與經驗及獨立性情形。身分別請填列係為獨立董事或其他(若為召集人，請加註記)。

註2：專業資格與經驗：敘明個別薪資報酬委員會成員之專業資格與經驗。

註3：符合獨立性情形：敘明薪資報酬委員會成員符合獨立性情形，包括但不限於本人、配偶、二親等以內親屬是否擔任本公司或其關係企業之董事、監察人或受僱人；本人、配偶、二親等以內親屬(或利用他人名義)持有公司股份數及比重；是否擔任與本公司有特定關係公司(參考股票上市或於證券商營業處所買賣公司薪資報酬委員會設置及行使職權辦法第6條第1項5-8款規定)之董事、監察人或受僱人；最近2年提供本公司或其關係企業商業、財務、會計等服務所取得之報酬金額。

2. 運作情形：

- a. 本公司之薪資報酬委員會於100年11月23日成立，委員計3人。  
 b. 第三屆委員任期：105年6月24日至108年6月23日--丁玉山、韋建名、陶傳正委員；  
 第四屆委員任期：108年5月31日至111年5月30日--丁玉山、韋建名、陶傳正委員。  
 110年度薪資報酬委員會開會2次(A)，委員資格及出席情形如下：

職稱	姓名	實際出席次數 (B)	委託出席次數	實際出席率(%) (B/A)	備註
召集人	丁玉山	2	0	100%	108.05.31 改選連任
委員	陶傳正	2	0	100%	108.05.31 改選連任
委員	韋建名	2	0	100%	108.05.31 改選連任

其他應記載事項：

- 一、董事會如不採納或修正薪資報酬委員會之建議，應敘明董事會日期、期別、議案內容、董事會決議結果以及公司對薪資報酬委員會意見之處理(如董事會通過之薪資報酬優於薪資報酬委員會之建議，應敘明其差異情形及原因)：無此情形。
- 二、薪資報酬委員會之議決事項，如成員有反對或保留意見且有紀錄或書面聲明者，應敘明薪資報酬委員會日期、期別、議案內容、所有成員意見及對成員意見之處理：無此情形。

### 3. 薪資報酬委員會最近一年開會日期、期別、議案內容、決議結果以及公司對薪資報酬委員會意見之處理：

薪資報酬委員會	議案內容及後續處理	決議結果	公司對薪資報酬委員會意見之處理
第四屆第五次 110.08.06	1. 本公司 109 年度第 2 次員工勞分派案。 2. 本公司 109 年度董事酬勞分派案。	委員會全體成員同意通過	提董事會由全體出席 董事同意通過
第四屆第六次 110.11.05	1. 本公司 110 年度年終獎金案。 2. 本公司 110 年度第 1 次員工勞分派案。	委員會全體成員同意通過	提董事會由全體出席 董事同意通過

### 4. 職責：

- (1) 訂定並定期檢討董事、監察人及經理人績效評估與薪資報酬之政策、制度、標準與結構。
- (2) 定期評估並訂定董事、監察人及經理人之薪資報酬。

(五) 推動永續發展執行情形及與上市上櫃公司永續發展實務守則差異情形及原因

推動項目	執行情形		與上市上櫃公司永續發展實務守則差異情形及原因
	是	否	
<p>一、公司是否建立推動永續發展之治理架構，且設置推動永續發展專(兼)職單位，並由董事會授權高階管理階層處理，及董事會督導情形？</p>	V	<p>摘要說明</p> <p>1. 因應國際永續發展趨勢，本公司期許打造以永續發展為本的競爭優勢，因此在追求永續經營與獲利同時，亦考量環境、社會及公司治理層面，並將其納入公司管理方針與經營活動。</p> <p>2. 本公司於104年4月23日成立「企業社會責任委員會」，由公司治理、勞工關係、環境安全、供應商管理，及產品責任共五單位組成，並由總經理擔任主席，另與多位不同領域的高階主管組成秘書處，負責統籌協調日常會議、安排教育訓練，以及企業社會責任報告書之編製事宜等。</p> <p>3. 企業社會責任委員會定期辨識攸關公司營運與利害關係人所關注的永續議題，擬定對應策略與工作方針、編列各組織與永續發展相關預算、規劃並執行年度方案，同時追蹤執行成效，確保永續發展策略充份落實於公司日常營運中。</p> <p>4. 公司董事會定期聽取經營團隊報告，經營團隊提擬公司策略，董事會評判策略成功的可塑性，且經常檢視進展，適時督促並調整。</p>	<p>無重大差異情形。</p>
<p>二、公司是否依重大性原則，進行與公司營運相關之環境、社會及公司治理議題之風險評估，並訂定相關風險管理政策或策略？</p>	V	<p>本公司就永續發展重大性原則，進行重要議題之相關風險評估，並依據評估後之風險，訂定相關風險管理政策或策略如下：</p> <p>1. 環境議題：本公司遵守政府環境保護相關法規，定期透過生產環境維護改善，消除生產不良因素，飼料廠持訂有「環境與設施管理程序」，確保生產過程不對周遭社區及環境造成污染，並妥善處理</p>	<p>無重大差異情形。</p>

推動項目	執行情形		與上市上櫃公司永續發展實務守則差異情形及原因
	是	否	
<p>三、環境議題</p> <p>(一) 公司是否依其產業特性建立合適之環境管理制度？</p>	<p>是</p>	<p>摘要說明</p> <p>廢水及廢棄物。</p> <p>2. 社會議題：在食品安全及品質方面，每年定期舉辦管理審查會議，針對年度目標、內/外部定期稽核結果，以及未達成事項提出改善對策。且透過無藥物殘留監控作業系統，確認產品及原料百分之百無藥物殘留。</p> <p>在職業安全方面，定期召開會議，研討職災相關議題，以及工安事項宣導。</p> <p>3. 公司治理議題：公司已訂定公司治理實務守則。並透過公司治理架構及落實內部控制機制，確保本公司所有人員及作業確實遵守相關法令規範。</p>	
		<p>1. 在廢水處理上，廠區的排水皆經由污水處理設施處理後，依環保規定提報水污染防治措施，取得許可證明，並依環境保護相關法令直接排至水利會灌溉溝渠。廢水排放水質皆符合主管機關之要求，對生態環境無衝擊，並無對當地水源有重大影響。為確保排放水水質穩定達到排放標準，已於污水處理廠增添設備，讓廢水排放水質更加穩定 (SS：80ppm↓，COD：150ppm↓，BOD：80ppm↓)，達到排放標準。</p> <p>2. 在廢棄物處理上，公司於廢棄物處理或使用的皆依環境管理系統及環保法令規定辦理，並隨時檢討其執行成效，持續改進，例如：與合格之環保公司簽訂合約，依廠區廢棄物種類分門處理、設置厭氧處理設施與委託專業廢水場處理廢水、動物屠宰廢棄物的處理與利用(例如：電宰之雞隻羽毛再加工為羽毛粉)，讓資源再生。</p>	無重大差異情形。

推動項目	執行情形		與上市上櫃公司永續發展實務 守則差異情形及原因
	是	否	
(二) 公司是否致力於提升能源使用效率及使用對環境負荷衝擊低之再生物料？	V	<p>摘要說明</p> <p>1. 本公司積極推動各項能源減量措施，選用高能源效率及節能設計之設備，降低企業及產品能源消耗，並擴大再生能源之使用，使能源使用效率最佳化。</p> <p>2. 本公司持續致力於提升各項資源之利用效率，如採購之原料(玉米及黃豆等)儘量與南部同業合船進口；在國內運輸部分亦儘量達成回頭車調度運送，減少油料浪費；文書用紙儘量雙面使用及於定點設置紙類回收箱；信封、牛皮紙袋重複使用；鼓勵員工自行攜帶環保筷，減少使用紙餐盒；至於其他可回收再利用的包材，均銷售給資源回收中心回收，以達資源利用最大化。</p> <p>3. 本公司使用的包材經多次測試大小裁切，已調整至合適大小，在食品包材上已調整用色數量，盡量減少浪費，減少對環境之影響。</p> <p>4. 本公司在養殖場屋頂購置太陽能板，提供再生能源，為環境盡一份心力。</p> <p>5. 本公司生產的產品均與食品及飼料相關，如有與食品直接接觸之包材均不使用再生原料，以避免交叉污染發生。</p>	無重大差異情形。
(三) 公司是否評估氣候變遷對企業現在及未來的潛在風險與機會，並採取相關之因應措施？	V	<p>茲因近年全球溫室效應，導致氣候異常，對公司廠區、設備、貨物受損機率顯著提升，有鑑於此，本公司已額外增加相關保險項目與投保金額，因應天然災害所造成的損失。且公司生產之飼料所需原料(如大豆及玉米)，長期仰賴美國進口，為避免影響供貨，故分別向其他國家採購，如巴西、阿根廷及印度等國。</p>	無重大差異情形。

推動項目	執行情形		與上市櫃公司永續發展實務守則差異情形及原因
	是	否	
(四) 公司是否統計過去兩年溫室氣體排放量、用水量及廢棄物總重量，並制定溫室氣體減量、減少用水或其他廢棄物管理之政策？	V	<p>否</p> <p>1. 統計母公司飼料廠、豬場及電宰廠109、110年度二氧化碳、用水量及廢棄物數據如下： (1) 二氧化碳：來自於輸入水電而造成間接之排放，109年約27,088噸，110年約38,977噸。 (2) 用水量：109年約575,906噸，110年約634,597噸。(109年及110年平均每噸飼料耗水0.07、0.06噸；平均每萬羽電宰耗水156、126噸) (3) 廢棄物：109年約16,384噸，110年約19,021噸。</p> <p>2. 雖公司上述數據因產能逐年增加，致相關聯之溫室氣體排放量、用水量及廢棄物隨之增加，但公司與其關係企業均積極致力於減廢資源化、能源效率再提昇，以健全管理環境，降低生產對環境之影響，使環境改善與經濟效益產生正面聯結。</p> <p>3. 本公司於新建場或更換通風系統時，選用能源效率較好之風扇，能減少能源消耗30~50%；新購置之汙泥脫水機，捨棄傳統濾布式汙泥脫水機，改用滾床式汙泥脫水機，可省去每日約100噸之清洗用水；新建場或更換照明燈具時，改用LED燈管或燈泡，減少照明用電，並減少能源消耗30~50%；飼料廠投資800萬元更換天然氣鍋爐設備，減少排放溫室氣體之用量；廢水回收沖洗雞籠；以及購置太陽能板，提高再生能源產量；創立于公司-新食成，研發植物肉，並開設餐廳推廣產品，期許國人朝永續綠色潮流邁進，減少溫室氣體排放，力挽嚴峻氣候問題。</p>	與上市櫃公司永續發展實務守則差異情形。無重大差異情形。

推動項目	執行情形		與上市上櫃公司永續發展實務守則差異情形及原因
	是	否	
四、社會議題 (一) 公司是否依照相關法規及國際人權公約，制定相關之管理政策與程序？	V		無重大差異情形。
(二) 公司是否訂定及實施合理員工福利措施(包括薪酬、休假及其他福利等)，並將經營績效或成果適當反映於員工薪酬？	V		無重大差異情形。

摘要說明

本公司與關係企業均依循勞動基準法，訂定人事管理規則及工作規則，並依相關法規辦理員工勞工保險、全民健康保險及退休金事宜，保障員工權益。

本公司已訂定及實施合理員工福利措施，並將經營績效或成果適當反映於員工薪酬，相關措施如下：

1. 休假制度：依勞動法令規定實施完善之休假制度，並列入「工作規則」之中公告同仁知悉。
2. 員工薪酬：薪酬的核定亦依職位、職務，及個人的專業年資為參考標準，不因年齡、性別、宗教、種族、黨派而有所不同。亦訂定「晉升管理辦法」及「年度調薪管理辦法」，藉由每年的績效考核，促使各級主管與同仁進行績效檢討，以及討論職業發展計畫，能和公司營運有正向的連動。綜合考量經營績效、員工績效表現、基本工資調幅、消費者物價指數與同業調薪狀況等評估調薪幅度。另章程規定，年度如有獲利，應提撥2%為員工酬勞及不高於2%為董事酬勞。員工酬勞及董事酬勞相關資訊可至公開資訊觀測站查詢。
3. 職場多元化與平等：實現男女擁有同工同酬的獎勵條件及平等晉升機會，女性職員平均占比為11%，而女性高階主管平均占比為15%。
4. 員工福利：本公司亦注重同仁的「工作與生活平衡」，於台南永康總部成立了「大成生活館」，內建餐廳、宿舍、健身房及韻律教

推動項目	執行情形		與上市上櫃公司永續發展實務 守則差異情形及原因
	是	否	
(三) 公司是否提供員工安全與健康之工作環境，並對員工定期實施安全與健康教育？		<p>室，讓同仁們在下班後都能有放鬆的空間。並成立職工福利委員會，透過事業單位及受僱員工共同提撥職工福利金，再提供或補助員工伙食、團險、婚禮金、喪奠儀、康樂活動、急難救助金及三節禮金等。</p> <ol style="list-style-type: none"> <li>1. 本公司為防止員工受到傷害、財產之損失及職業災害之發生，各級主管須負起安全衛生管理之責任，更需要全體員工積極參與安全衛生改善活動，使公司邁向零傷害、零疾病及零事故之目標。</li> <li>2. 本公司遵循職業安全衛生法規要求設置「職業安全衛生委員會」，並且訂於每季召開一次會議，檢討職業安全衛生相關事項。此外，每年召開一次年度管理審查會，研討年度職災事故統計報告，檢討內部稽核結果與主要工安缺失改善，職災案例解析，每月工安事項宣導，並依法建置、維護及推動職業安全衛生管理系統。</li> <li>3. 本公司定期辦理新進員工與在職員工的工安教育訓練，不定期聘用專家學者於本公司指導有關安全衛生實務經驗，使員工認知個人的安全衛生責任。</li> <li>4. 本公司定期執行職業安全衛生內部稽核，並針對現有廠區不定期稽核，也會針對發生重大職災或具高風險之工程，進行現場查核，藉由有效的查核機制，預先查出不安全的設備、環境及不安全的動作、行為，並追蹤至確實改善，為消弭潛在危險因子。</li> <li>5. 本公司110年失能傷害頻率为2.48，較109年(3.60)有所進步；死亡職災0件，一般職災13件，人數13人(占110年底員工總人數之0.55%)。針對職災事故探討發生原因，落實</li> </ol>	無重大差異情形。



推動項目	執行情形		與上市上櫃公司永續發展實務守則差異情形及原因
	是	否	
		<p>摘要說明</p> <p>改善對策，並適時納入標準作業程序與制度，精進現場管理，降低潛在工安風險，避免職災發生。</p> <p>6. 本公司每年定期辦理員工年度健康檢查，除了一般檢查外，並依工作職能及場所提供特殊項目檢查。對於受測者檢查結果實施健康分級管理，執行危害控制、提供個人健康指導，並依法僱用與特約勞工健康服務醫護人員實施健康追蹤檢查、臨場健康服務、課程宣導、健康管理相關措施。</p>	
(四) 公司是否為員工建立有效之職涯能力發展培訓計畫？	V	<p>為強化員工專業能力與管理能力，配合個人職涯規劃與公司接班人培育及輪調政策，特訂定「大成長城公司教育訓練體系實施辦法」與教育訓練體系，全公司各部門部份員工配合工作內容參與外部進修以提升專業職能並設有內部講師之培訓；人力資源處每季亦會舉辦「新人訓練」，邀請新進同仁們至各廠區實際了解生產運作的情形。</p>	無重大差異情形。
(五) 針對產品與服務之顧客健康與安全、客戶隱私、行銷及標示等議題，公司是否遵循相關法規及國際標準則，並制定相關保護消費者或客戶權益政策及申訴程序？	V	<ol style="list-style-type: none"> <li>1. 1990年11月(大豆沙拉油)通過經濟部標準檢驗局驗證—GMP</li> <li>2. 2002年9月通過經濟部標準檢驗局驗證—ISO 9001：2000</li> <li>3. 2006年2月通過SGS驗證，2006年4月全球優先取得瑞士官方SAS發證--ISO 22000：2005</li> <li>4. 2010年6月通過TAF實驗室品質認證--ISO 17025：2005</li> <li>5. 2015年9月29日正式提出衛福部食品藥物管理署實驗室檢驗離子型抗球蟲藥認證申請，並於2016年2月22日成為衛福部食品藥物管理署實驗室認證(簡稱TFDA)。</li> <li>6. 2016年6月取得Intertek的ISO 22000與HACCP</li> </ol>	無重大差異情形。

推動項目	執行情形		與上市上櫃公司永續發展實務 守則差異情形及原因
	是	否	
(六) 公司是否訂定供應商管理政策，要求供應商在環保、職業安全衛生或勞動人權等議題遵循相關規範，及其實施情形？		<p>驗證。</p> <p>7. 2018年11月大成品檢中心通過衛福部離子型抗球蟲藥之檢驗。</p> <p>8. 2019年5月大成品檢中心通過衛福部乙型受體素類之檢驗。</p> <p>9. 本公司與廠商和客戶間保持良好溝通管道，並對研發、採購、生產、作業及服務提供客訴抱怨處理程序，例如：設有消費者(0800)免費專線，雙方能即時進行溝通，維持良好關係，並將「消費者滿意」列為品質政策之重要內容，不定期於產銷會議中檢討改進，另外消費者可將公司肉類產品包裝上的產銷履歷安心碼標籤，追溯到產銷資訊。</p>	
	V	<p>1. 本公司採購單位訂有「飼料供應商管理作業程序」及「承攬商管理作業程序」</p> <p>(1) 供應商評鑑調查：第一次與本公司配合之供應商，應由採購單位先行評鑑，主要係先對供應商做書面及品質檢核等，凡符合條件者，由採購單位填寫「新供應商評鑑調查表」，經簽核後始可列為合格供應商，並登入合格供應商一覽表。</p> <p>(2) 合格供應商定期評估：採購單位每年針對前一年之重要國內外供應商(無品質重大相關)，在主管簽核後，排定「供應商評鑑日期計劃表」對已列為合格供應商以往一年所提供之商品或服務做品質、價格、服務及協調配合度、交期等之評核，並將之記錄於「供應商成績評核表」，若評鑑年度中發現評鑑供應商提供該年度商品品質不穩定，可於該年度再次評鑑，並將之記錄於「供應商成績評核表」。</p> <p>(3) 工程方面額外規範商需對信用、工</p>	無重大差異情形。

推動項目	執行情形		與上市櫃公司永續發展實務守則差異情形及原因
	是	否	
		<p>摘要說明</p> <p>程品質、施工程序、工地及工安管理自評，再由採購單位邀集相關單位協力評估，資格核可始得列為合格廠商，但於施工期間發生工安意外，須於下次報價前重新評鑑，驗收完成後，會由採購單位發起進行驗收後評核；且採購單位每年會針對前一年重要國內外供應商進行評核，確保供應商皆符合規範。</p> <p>2. 目前與大成長城往來的供應商並無影響環境與社會之紀錄。</p> <p>3. 公司與其供應商之契約中載明「道德規範」，雙方應謹守道德誠信原則並不得藉故有逾越正常交易條件以外之不法行為(如回扣、禮金等不法情事)，一經調查屬實本公司對於賣方廠商有停止交易之權利並課以罰金。</p>	
五、公司是否參考國際通用之報告書編製準則或指引，編製永續報告書等揭露公司非財務資訊之報告書？前揭報告書是否取得第三方驗證單位之確信或保證意見？	V	<p>1. 本公司企業社會責任報告書(以下簡稱「報告書」)編輯架構係參照全球報告倡議組織(Global Reporting Initiative)GRI準則之核心選項(Core)，以及G4食品加工行業補充指南(GRI G4 Food Processing Sector Disclosures)。</p> <p>2. 安侯建業聯合會計師事務所依據財團法人會計研究發展基金會所發布之確信準則公報第一號「非屬歷史性財務資訊查核或核閱之確信案件」對報告書中所揭露之特定績效指標執行有限確信程序並出具報告。</p>	無重大差異情形。
六、公司如依據「上市櫃公司永續發展實務守則」定有本身之永續發展守則者，請敘明其運作與所定守則之差異情形： 總公司已於104年4月23日成立「企業社會責任委員會」，各單位ISO、HACCP等相關品質認證推動與執行人員，為協助推動永續發展之當然成員，且於110年9月發行「企業社會責任報告書」第七本，落實社會責任之執行，其運作與所訂守則無重大差異情形。			
七、其他有助於瞭解推動永續發展執行情形之重要資訊：			
(1)環境的保護：			
a. 本公司與關係企業均編列環保資本支出預算，以改善廢水/氣處理設備，藉此塑造環保良好形象，增強競爭優勢，落實生態保護的責			

推動項目	執行情形		與上市上櫃公司永續發展實務守則差異情形及原因
	是	否	
<p>任。</p> <p>b. 本公司投入發展契約飼養，建立自有母豬場及保育場，提供小豬給養豬戶育成出售，其中核心種豬場內設施以高規格低碳環保出發，設置三段式汙水處理設施，水資源循環利用，經過處理的廢水可回收成為日常用水，更首創「豬廁所」，配合豬隻習性，由專業人員從出生就訓練小豬在豬廁所排泄，再搭配全球首創的自動糞糞運輸系統，將尿糞分離，使排泄物不會產生臭氣污染空氣，此為「零污染、零排放、公園化」之現代化豬場，並深受美國IOWA州立大學、環保署及屏東縣環保局高度肯定。</p>			
(2)和善的社區關係：			
<p>a. 總公司與其所在地社區發展協會互動良好，搭配其各項活動並給予適當支持(如：社區發展協會經費贊助等)；</p> <p>b. 大成長城透過自有通路「大成安心購」配合台南市政府社會局舉辦小農市集，以行動力大力支持在地青農，並不定期將義賣所得捐出。</p> <p>c. 除了贊助並響應公益活動之外，大成長城也積極配合政府之基礎建設，並主動提供援助。舉例來說，大成長城台南總公司位處國道一號永康交流道旁，因當地交通動線設計瑕疵，不利於路人安全。有鑑於此，本公司配合政府無償提供土地供公眾使用與拆除圍牆進行道路改善工程，以增進交通疏導、安全維護與社區發展。</p>			
(3)投身社會貢獻與公益活動：			
<p>a. 總公司於110年捐款(贈)台北市城市发展交流促進會、財團法人創世社會福利基金會、海峽兩岸經貿文化交流協會、台南市柳營區八翁社區發展協會、財團法人台灣大學學術發展基金會、中華民國全國工業總會、社團法人台灣連鎖加盟促進協會、三老爺宮管理委員會、社團法人台灣玉山科技協會、社團法人臺東縣教育發展協會、中華民國養雞協會及每年固定與捐血中心合作，定期有捐血車於總公司停駐並鼓勵員工前往響應。</p> <p>b. 本公司與台南市政府農業局共同舉辦「大成安心歡聚好食光-年貨市集」，於110年1月9日至1月10日邀請100多個攤位齊聚永康總公司，宣揚食在安心理念。除了年貨市集亦結合公益，邀請捐血車到場、捐發票換二手物資、公益義賣等，並將兩日場地租金捐給臺南市阿步步幸福家兒少關懷協會、社團法人台南市沈賢人協進會、社團法人台南市腦性麻痺之友協會、團法人台南市癩癩之友協會、社團法人臺南市慈光心智關懷協會。</p> <p>c. 本公司疫情期間未間斷對弱勢團體之關懷，110年7月響應家樂福基金會與食物銀行聯合會的號召，加入防疫物資企業聯盟，提供雞蛋、沙拉油、麵條給這次疫情重災區—台北市萬華區的弱勢家庭，由在地忠勤里里長方荷生所創辦「南機場幸福食物銀行」，統籌分配防疫物資。亦參與由大享食協會號召之救助，提供由專業HACCP廠房生產之冷凍即時調理包為主的急難救助餐點箱，給需要餐點的弱勢、清寒、急難學生及其家庭，預計已有2,000個以上弱勢學生和急難家庭因而受惠。</p>			
(4)消費者權益：本公司與關係企業積極進行垂直整合，建立完整生產履歷，強化品管能力，從農場到餐桌，對飼料、肉品等產品對品質的堅持，最終目的就是要讓消費者吃得安心。			
(5)維護員工人權及落實安全衛生措施：為提升安全衛生管理，創造安全的工作環境，公司與關係企業持續職業安全衛生管理系統(TOSHMS)之落實，另為防止職業災害，保障勞工安全與健康，依勞工安全衛生法第二十五條之規定，本公司特訂定「安全衛生工作守則」。			

(六) 履行誠信經營情形及與上市上櫃公司誠信經營守則差異情形及原因

評估項目	運作情形		與上市上櫃公司誠信經營守則差異情形及原因	
	是	否		摘要說明
<p>一、訂定誠信經營政策及方案</p> <p>(一) 公司是否制定經董事會通過之誠信經營政策，並於規章及對外文件中明示誠信經營之政策、作法，以及董事會與高階管理階層積極落實經營政策之承諾？</p> <p>(二) 公司是否建立不誠信行為風險之評估機制，定期分析及評估營業範圍內具較高不誠信行為風險之營業活動，並據以訂定防範不誠信行為方案，且至少涵蓋「上市上櫃公司誠信經營守則」第七條第二項各款行為之防範措施？</p> <p>(三) 公司是否於防範不誠信行為方案內明定作業程序、行為指南、違規之懲戒及申訴制度，且落實執行，並定期檢討修正前揭方案？</p>	<p>V</p>	<p>否</p>	<p>(一) 公司的企業文化包含三項元素-「誠信，謙和與前瞻」，為善盡企業應有的社會責任，本公司與關係企業均強調必須以「誠信」做為企業經營之根本並積極向董事、經理人及所有員工宣導，另公司與其主要供應商之契約中亦有載明道德規範：雙方應謹守道德誠信原則，並於公司網站揭露誠信經營作業程序及行為指南。</p> <p>(二) 本公司針對營業範圍內較高不誠信行為，如營私舞弊、挪用或虧欠公款、收受賄賂或佣金者等行為，明列於「工作規則」解雇事項中，若有該事項發生本公司將予以免職終止契約，並針對相關事項之法律責任提出告訴。</p> <p>(三) 本公司訂定相關人事內部辦法及誠信經營作業程序及行為指南，針對各項不誠信行為之防範及事後處理進行規範，並要求公司人員辦理各項業務應特別注意遵守經營政策與防範要點之制定及監督執行，並定期向董事會報告。</p>	<p>(一) 無重大差異情形。</p> <p>(二) 無重大差異情形。</p> <p>(三) 無重大差異情形。</p>
<p>二、落實誠信經營</p> <p>(一) 公司是否評估往來對象之誠信紀錄，並於其與往來交易對象簽訂之契約中明定誠信行為條款？</p>	<p>V</p>	<p>否</p>	<p>(一) 本公司與往來之客戶及供應商訂定合約時，對雙方之權利義務均詳列於合約，並明訂誠信行為條款。</p>	<p>(一) 無重大差異情形。</p>

評估項目	運作情形		與上市上櫃公司誠信經營守則差異情形及原因
	是	否	
(二) 公司是否設置隸屬董事會之推動企業誠信經營專責單位，並定期(至少一年一次)向董事會報告其誠信經營政策與防範不誠信行為方案及監督執行情形？ (三) 公司是否制定防範利益衝突政策、提供適當陳述管道，並落實執行？ (四) 公司是否為落實誠信經營已建立有效的會計制度、內部控制制度，並由內部稽核單位依不誠信行為風險之評估結果，擬訂相關稽核計畫，並據以查核防範不誠信行為之遵行情形，或委託會計師執行查核？ (五) 公司是否定期舉辦誠信經營之內、外部之教育訓練？	V	(二) 本公司人力資源處負責誠信經營政策與防範要點之制定及監督執行，並定期向董事會報告。 (三) 本公司與關係企業對董事會所列議案，與其自身或其代表之法人有利害關係，致有害於公司與關係企業利益之虞者，得陳述其意見及答詢，惟不得加入討論及表決，且討論及表決時應予迴避。 (四) 為確保誠信經營之落實，本公司已建立有效之會計制度及內控制度，稽核人員並已定期查核制度遵行情形(包含對子公司的監督與管理)。	(二) 無重大差異情形。 (三) 無重大差異情形。 (四) 無重大差異情形。
	V	(五) 對於主管機關或外部專業機構所舉辦之誠信經營教育訓練，本公司相關人員皆依規定參與；另每年視實際業務需求，規劃相關內部培訓課程，藉由教育訓練提高同仁之法律遵循意識，以減低業務行為觸法之風險	(五) 無重大差異情形。
	V	(一) 為建立通暢申訴管道並依據勞動檢查法第32條規定，本公司於105年8月19日公告同仁申訴相關作業--同仁如發現違反所列範圍之法令內容規定時，得逕向下列機構或人員提出申訴： a. 所屬單位主管。 b. 人力資源處或企業工會。 c. 員工意見信箱。 d. 各單位所屬勞動局、勞工局及勞動檢查機構。 e. 申訴管道：	(一) 無重大差異情形。
	V		
	V		
三、公司檢舉制度之運作情形 (一) 公司是否訂定具體檢舉及獎勵制度，並建立便利檢舉管道，及針對被檢舉對象指派適當之受理專責人員？	V		

評估項目	運作情形		與上市上櫃公司誠信經營守則差異情形及原因
	是	否	
(二) 公司是否訂定受理檢舉事項之調查標準作業程序、調查完成後應採取之後續措施及相關保密機制？	V	<p>申訴專線電話：0800-253-111 申訴專用傳真：06-2531686 申訴專用電子信箱： 995@ms.greatwall.com.tw。</p> <p>(二) 105年8月19日公告同仁申訴相關作業，本公司之同仁可採用書面提出申訴書，相關人員亦須以嚴格保密方式處理呈報案件，並訂有員工意見信箱辦法及流程。</p> <p>(三) 公司對於同仁申訴之所有相關資料，任何參與人員均應保密，違反時依公司獎懲辦法處置，並訂有執行職務遭受不法侵害預防計畫。</p>	(二) 無重大差異情形。  (三) 無重大差異情形。
(三) 公司是否採取保護檢舉人不因檢舉而遭受不當處置之措施？	V		
四、加強資訊揭露 公司是否於其網站及公開資訊觀測站，揭露其所定誠信經營守則內容及推動成效？	V	已架設網站，揭露本公司誠信經營作業程序及行為指南，並以即時、公開且透明化方式，按時於公開資訊觀測站揭露公司資訊。	無重大差異情形。
五、公司如依據「上市上櫃公司誠信經營守則」定有本身之誠信經營守則者，請敘明其運作與所定守則之差異情形：本公司與關係企業已於105年3月31日由人力資源處草擬「大成長城企業股份有限公司誠信經營作業程序及行為指南」，並於105年8月10日開始生效實施中，運作與所訂守則無重大差異情形。			
六、其他有助於瞭解公司誠信經營運作情形之重要資訊：(如公司檢討修正其訂定之誠信經營守則等情形) 誠信是企業必須堅守的道德，也是個人絕對不能妥協的做人處世的原則。在本公司與關係企業任職間，大家會依法規做事，大家會依法規做事，一切事物的進行透明化；同仁在執行業務、上下游交接與跨部門合作時，都必須秉持最高的誠信原則，真誠實在、實事求是，發揮最大的效益；對股東、供應商及顧客講信用，許下的承諾一定要做到，有困難時也要誠實地與對方溝通。企業負有捍衛社會道德的公民責任，大成長城與其關係企業會致力培育每位同仁成為誠實可信之人，將誠信的觀念與要求傳達給社會上的其他人，避免道德爭端，善化社會風氣，從同仁、客戶、供應商到股東，影響更多的人走一條誠信的路。 ※誠信守則-- (1)個人--堅持誠信、正直的品格操守，呈現事實真相。說到做到，承諾的事必定竭盡全力完成。 (2)團隊--團隊溝通，開誠佈公，充份發揮團隊競爭力。團隊合作，真誠實在、相互尊重，共同發揮最大效益。 (3)供應商--以公司最大利益為優先，選擇誠信可靠的合作廠商。與供應商建立誠實可靠的關係，進行透明化的公平合作及交易。 (4)顧客及社會--真實傳遞經營管理、產品服務等企業訊息給顧客及社會大眾。盡力維護社會倫理道德，提升企業經營的美譽度。			

## (七) 公司治理守則及相關規章

本公司為樹立制度，健全組織，特依勞動基準法、性別工作平等法及有關法令規定於 105 年 9 月 7 日公告修訂大成長城企業(股)公司之工作規則，凡本公司所屬同仁之管理，應遵守本規則之規定；凡受本公司僱用從事工作獲致工資之同仁均適用之，並一體適用於本公司。可在本公司對外網站(<https://www.dachan.com/investor/rules>；大成首頁>投資大成>公司治理)查詢本公司訂定之公司治理相關規章辦法。

相關規章如下：

- (1) 公司章程
- (2) 誠信經營作業程序及行為指南
- (3) 大成長城公司教育訓練體系實施辦法
- (4) 股東會議事規則
- (5) 董事會議事規範
- (6) 薪酬委員會組織規程
- (7) 董事及監察人選舉辦法
- (8) 防範內線交易管理作業程序
- (9) 申請暫停及恢復交易作業程序
- (10) 資金貸與作業程序
- (11) 背書保證作業程序
- (12) 取得或處分資產處理程序
- (13) 從事衍生性商品交易處理程序
- (14) 會計專業判斷管理程序
- (15) 性騷擾防治辦法
- (16) 職場母性保護計畫
- (17) 董事會績效評估辦法
- (18) 審計委員會組織規程
- (19) 執行職務遭受不法侵害預防計畫
- (20) 內部稽核人員之任免考評及薪資報酬辦法
- (21) 公司治理實務守則



(八) 其他足以增進對公司治理運作情形瞭解之重要資訊

(1) 與財務資訊透明有關人員取得財會稽核相關證照情形：

- a. 國內證照：會計師執照 1 人、內部稽核師執照 1 人。
- b. 其他證照：中國大陸會計師執照 1 人。

(2) 經理人參與公司或其關係企業間之治理有關進修與訓練情形：

職稱	姓名	進修課程名稱	訓練期間	受訓時數	舉辦單位
董事長	韓家宇	全球化競爭市場如何創造巔峰，永續經營	110/03/03	3 小時	社團法人中華公司治理協會
董事長	韓家宇	數位科技及人工智慧的趨勢與風險管理	110/11/05	3 小時	社團法人中華公司治理協會
副董事長	韓家宸	數位科技及人工智慧的趨勢與風險管理	110/11/05	3 小時	社團法人中華公司治理協會
副董事長	韓家宸	營業秘密保護與公司治理	110/11/26	3 小時	社團法人台灣投資人關係協會
董事	韓家寅	全球化競爭市場如何創造巔峰，永續經營	110/03/03	3 小時	社團法人中華公司治理協會
董事	韓家寅	數位科技及人工智慧的趨勢與風險管理	110/11/05	3 小時	社團法人中華公司治理協會
董事	王滋林	全球化競爭市場如何創造巔峰，永續經營	110/03/03	3 小時	社團法人中華公司治理協會
董事	王滋林	數位科技及人工智慧的趨勢與風險管理	110/11/05	3 小時	社團法人中華公司治理協會
董事	苗豐盛	全球化競爭市場如何創造巔峰，永續經營	110/03/03	3 小時	社團法人中華公司治理協會
董事	苗豐盛	數位科技及人工智慧的趨勢與風險管理	110/11/05	3 小時	社團法人中華公司治理協會
董事	趙天星	全球化競爭市場如何創造巔峰，永續經營	110/03/03	3 小時	社團法人中華公司治理協會
董事	趙天星	數位科技及人工智慧的趨勢與風險管理	110/11/05	3 小時	社團法人中華公司治理協會
董事	曾炳榮	全球化競爭市場如何創造巔峰，永續經營	110/03/03	3 小時	社團法人中華公司治理協會
董事	曾炳榮	數位科技及人工智慧的趨勢與風險管理	110/11/05	3 小時	社團法人中華公司治理協會
獨立董事	丁玉山	全球化競爭市場如何創造巔峰，永續經營	110/03/03	3 小時	社團法人中華公司治理協會
獨立董事	丁玉山	數位科技及人工智慧的趨勢與風險管理	110/11/05	3 小時	社團法人中華公司治理協會
獨立董事	陶傳正	全球化競爭市場如何創造巔峰，永續經營	110/03/03	3 小時	社團法人中華公司治理協會
獨立董事	陶傳正	數位科技及人工智慧的趨勢與風險管理	110/11/05	3 小時	社團法人中華公司治理協會
獨立董事	韋建名	全球化競爭市場如何創造巔峰，永續經營	110/03/03	3 小時	社團法人中華公司治理協會
獨立董事	韋建名	數位科技及人工智慧的趨勢與風險管理	110/11/05	3 小時	社團法人中華公司治理協會
總經理	莊坤炎	全球化競爭市場如何創造巔峰，永續經營	110/03/03	3 小時	社團法人中華公司治理協會
總經理	莊坤炎	數位科技及人工智慧的趨勢與風險管理	110/11/05	3 小時	社團法人中華公司治理協會
副總	劉建忠	會計主管持續進修班	110/07/15-16	12 小時	國立成功大學會計學系
公司治理主管	夏銜馨	數位科技及人工智慧的趨勢與風險管理	110/11/05	3 小時	社團法人中華公司治理協會
公司治理主管	夏銜馨	年報關鍵訊息與責任解析：董監事觀點	110/11/30	3 小時	社團法人中華公司治理協會

(3) 本公司內部重大資訊處理程序辦法：無。

## (九)內部控制制度執行狀況

### 1.內部控制制度聲明書

大成長城企業股份有限公司  
內部控制制度聲明書

日期：111年3月25日

本公司民國110年度之內部控制制度，依據自行評估的結果，謹聲明如下：

- 一、本公司確知建立、實施和維護內部控制制度係本公司董事會及經理人之責任，本公司業已建立此一制度。其目的係在對營運之效果及效率(含獲利、績效及保障資產安全等)、報導具可靠性、及時性、透明性及符合相關規範暨相關法令規章之遵循等目標的達成，提供合理的確保。
- 二、內部控制制度有其先天限制，不論設計如何完善，有效之內部控制制度亦僅能對上述三項目標之達成提供合理的確保；而且，由於環境、情況之改變，內部控制制度之有效性可能隨之改變。惟本公司之內部控制制度設有自我監督之機制，缺失一經辨認，本公司即採取更正之行動。
- 三、本公司係依據「公開發行公司建立內部控制制度處理準則」(以下簡稱「處理準則」)規定之內部控制制度有效性之判斷項目，判斷內部控制制度之設計及執行是否有效。該「處理準則」所採用之內部控制制度判斷項目，係為依管理控制之過程，將內部控制制度劃分為五個組成要素：1.控制環境，2.風險評估，3.控制作業，4.資訊與溝通，及5.監督作業。每個組成要素又包括若干項目。前述項目請參見「處理準則」之規定。
- 四、本公司業已採用上述內部控制制度判斷項目，評估內部控制制度之設計及執行的有效性。
- 五、本公司基於前項評估結果，認為本公司於民國110年12月31日的內部控制制度(含對子公司之監督與管理)，包括瞭解營運之效果及效率目標達成之程度、報導係屬可靠、及時、透明及符合相關規範暨相關法令規章之遵循有關的內部控制制度等之設計及執行係屬有效，其能合理確保上述目標之達成。
- 六、本聲明書將成為本公司年報及公開說明書之主要內容，並對外公開。上述公開之內容如有虛偽、隱匿等不法情事，將涉及證券交易法第二十條、第三十二條、第一百七十一條及第一百七十四條等之法律責任。
- 七、本聲明書業經本公司民國111年3月25日董事會通過，出席董事10人中，有0人持反對意見，均同意本聲明書之內容，併此聲明。

大成長城企業股份有限公司

董事長：韓家宇 簽章

總經理：莊坤炎 簽章

2. 委託會計師專案審查內部控制制度報告：無。

(十)最近年度及截至年報刊印日止，公司及其內部人員依法被處罰，或公司對其內部人員違反內部控制制度規定之處罰，其處罰結果可能對股東權益或證券價格有重大影響者，應列明其處罰內容、主要缺失與改善情形：無。

(十一)最近年度及截至年報刊印止，股東會及董事會之重要決議

1. 董事會決議案

◎110/03/03

1. 通過於110年6月11日依法召開110年股東常會案。
2. 通過本公司向各往來金融機構辦理110年度短期授信契約之展期。

◎110/03/31

1. 通過109年度經會計師查核簽證完竣之個體財務報告及合併財務報告。
2. 通過109年度盈餘分配表，每股配發現金股利2.7元、股票股利0.3元。
3. 通過本公司盈餘轉增資發行新股案。
4. 通過109年度營業報告書及110年度營業計劃案。
5. 通過本公司內控聲明書。
6. 通過本公司提供下列子公司短期融通週轉額度。  
子公司：美藍雷股份有限公司、都城實業股份有限公司、全能營養技術股份有限公司、黃河投資股份有限公司、欣光食品股份有限公司。
7. 通過「董事會議事規範」部分條文修正案。
8. 通過「審計委員會組織規程」部分條文修正案。
9. 通過「薪酬委員會組織規程」部分條文修正案。
10. 通過「財務報表編制流程管理作業」部分作業規範修正案。

◎110/05/07

1. 通過110年第一季經會計師核閱簽證之合併財務季報告。
2. 通過由本公司投資長夏銜譽先生擔任公司治理主管。

◎110/06/24

1. 通過變更110年股東常會召開日期及地點(時間：110/07/30)。

◎110/08/06

1. 通過110年第二季經會計師核閱簽證之合併財務季報告。
2. 通過109年度第二次員工酬勞分派案及109年度董監事酬勞分派案。
3. 通過109年度現金股利發放基準日(8/29)、發放日(9/24)案。
4. 通過110年安侯建業聯合會計師事務所審計公費案。
5. 通過「簽證會計師獨立性及適任性評估辦法」條文案。
6. 通過本公司柳營水產飼料廠新建廠案。

◎110/11/05

1. 通過110年第三季經會計師核閱簽證之合併財務季報告。
2. 通過111年度稽核工作計劃案。
3. 通過110年度年終獎金及第一次員工酬勞分派案。
4. 通過本公司提供子公司大成長城國際(控股)有限公司短期融資週轉額度美金1,500萬元。
5. 通過本公司增資子公司大成長城國際(控股)有限公司美金2,000萬元。
6. 通過「公司治理實務守則」訂定案。
7. 通過本公司投標馬稠後工業園區(智慧機械園區)土地案。

◎111/03/25

1. 通過110年度本公司自行編製及經會計師查核簽證完竣之個體財務報告及合併財務報告。
2. 通過110年度盈餘分配表。
3. 通過110年度現金股利分配案，每股配發現金股利1.5元。
4. 通過本公司盈餘轉增資發行新股案。
5. 通過110年度營業報告書及111年度營業計劃案。
6. 通過變更本公司簽證會計師案。
7. 通過本公司內控聲明書。
8. 通過「取得或處分資產處理程序」部分條文修正案。
9. 通過「從事衍生性商品交易處理程序」部分條文修正案。
10. 通過於111年6月17日依法召開111年股東常會案。
11. 通過董事(含獨立董事)選舉案。
12. 通過董事會提名之董事(含獨立董事)候選人名單。
13. 通過解除第17屆新任董事(含獨立董事)競業禁止限制案。
14. 通過本公司向各往來金融機構辦理111年度授信契約及衍生性金融商品額度之展期與新增。
15. 通過本公司提供下列子公司短期融通週轉額度：  
子公司：美藍雷股份有限公司、都城實業股份有限公司、全能營養技術股份有限公司、黃河投資股份有限公司、欣光食品股份有限公司、大成長城國際(控股)有限公司、新食成股份有限公司。

## 2. 股東會決議案

110 年度股東常會重要決議事項及執行情形之檢討：

時間	股東會重要決議	執行情形
110.7.30	1.報告事項 (一) 109年度營業狀況。 (二) 審計委員會審查109年度財務決算表冊報告。 (三) 109年度員工及董事酬勞分配情形。 (四) 背書保證事項辦理情形。 (五) 109年度現金股利分配案。 (六) 其他報告事項。 (七) 「董事會議事規範」修訂案	
	2.承認事項 (一) 109 年度財務決算表冊。 (二) 109 年度盈餘分派案。	現金股利 2.7 元、股票股利 0.3 元。 訂定 110.08.29 為除權息基準日， 於 110.09.24 發放現金股利。
	3.討論事項 討論盈餘轉增資發行新股案。	盈餘轉增資發行新股24,820,173 股，訂定110.08.29為配股基準日。

(十二)最近年度及截至年報刊印日止，董事或監察人對董事會通過重要決議有不同意見且有紀錄或書面聲明者，其主要內容：

時間	案由	主要內容	決議說明
110/06/24 第十六屆 第十二次董事會	變更 110 年股東常會召開日期及地點。	依苗豐盛董事建議，若股東常會時，仍維持三級警戒，可在同一地點，開啟多間會議室，並透過視訊方式讓現場股東參與會議。	董事長回應將應防疫警戒等級的狀況來安排開會形式。經董事長徵詢其餘董事無異議照案通過。

(十三) 最近年度及截至年報刊印日止，與公司有關人士辭職解任情形（包括董事長、總經理、會計主管、財務主管、內部稽核主管、公司治理主管及研發主管）等解任情形：無。

## 五、會計師公費資訊

(一) 公司應揭露給付簽證會計師與其所屬事務所及關係企業之審計公費與非審計公費之金額及非審計服務內容。

### 1. 簽證會計師公費資訊

單位：新台幣千元

會計師事務所名稱	會計師姓名	會計師查核期間	審計公費	非審計公費	合計	備註
安侯建業聯合會計師事務所	鍾丹丹 陳眉芳	110.01-110.12	5,315	1,476	6,791	非擔任主管職之全時員工薪資資訊檢查表、盈餘轉增資發行新股變更登記、CSR確信服務、稅務簽證、合併及個體財務報告英文翻譯、相關代墊費用。

2. 更換會計師事務所且更換年度所給付之審計公費較更換前一年度之審計公費減少者，應揭露更換前後審計公費減少金額、比例及原因：本公司並未更換會計師事務所。

3. 審計公費較前一年度減少達百分之十以上者，應揭露審計公費減少金額、比例及原因：

單位：新台幣千元

	110年度	109年度	減少金額	減少比例	減少原因
審計公費	5,315	6,065	750	12.37%	公開發行公司年報應行記載事項準則修正審計公費，係指公司給付簽證會計師有關財務報告查核、核閱、複核及財務預測核閱之公費。稅務簽證已不包含審計公費。剔除稅務簽證後審計公費減少比例達 10%，故揭露之。

## 六、更換會計師資訊

### (一)關於前任會計師

更換日期	不適用		
更換原因及說明	不適用		
說明係委任人或會計師終止或不接受委任	當事人	會計師	委任人
	情況		
	主動終止委任	不適用	不適用
	不再接受(繼續)委任	不適用	不適用
最新兩年內簽發無保留意見以外之查核報告書意見及原因	無		
與發行人有無不同意見	有		會計原則或實務
			財務報告之揭露
			查核範圍或步驟
			其他
	無		
	說明：不適用		
其他揭露事項 (本準則第十條第六款第一目之四至第一目之七應加以揭露者)	無		

(二)關於繼任會計師

事務所名稱	不適用
會計師姓名	不適用
委任之日期	不適用
委任前就特定交易之會計處理方法或會計原則及對財務報告可能簽發之意見諮詢事項及結果	不適用
繼任會計師對前任會計師不同意見事項之書面意見	不適用

(三)前任會計師對本準則第 10 條第 6 款第 1 目及第 2 目之 3 事項之復函：

不適用。

七、公司之董事長、總經理、負責財務或會計事務之經理人，最近一年內曾任職於簽證會計師所屬事務所或其關係企業者：本公司無上列情況。



## 八、董事、監察人、經理人及持股超過百分之十之股東股權變動情形

職稱	姓名	110年度		該年度截至4月19日止	
		持有股數 增(減)數	質押股數 增(減)數	持有股數 增(減)數	質押股數 增(減)數
董事長	福聚投資股份有限公司 代表人：韓家宇	2,132,608	-	-	-
副董事長	福聚投資股份有限公司 代表人：韓家宸				
董事	福聚投資股份有限公司 代表人：韓家寅				
董事	聯華實業投資控股股份有限公司	527,400	-	-	-
董事	僑泰興投資股份有限公司	345,210	-	-	-
董事	曾炳榮	118,180	-	-	-
董事	王滋林	98,536	-	-	-
獨立董事	丁玉山	-	-	-	-
獨立董事	陶傳正	-	-	-	-
獨立董事	韋建名	-	-	-	-
總經理	莊坤炎	457	-	-	-
執行副總經理	曾添福	93	-	-	-
資深副總經理	梁建國	1,238	-	-	-
資深副總經理	詹金和 (就任日期:110/8/26)	-	-	-	-
副總經理	賴東春	11	-	-	-
副總經理	巫雪敏	2,846	-	-	-
副總經理兼 會計部門主管	劉建忠	-	-	-	-
副總經理	黃進鏗	-	-	-	-
副總經理兼 公司治理主管	夏銜譽	-	-	-	-
副總經理	韓芳豪	-	-	-	-
副總經理	盧銘志 (解任日期:110/1/31)	-	-	-	-
副總經理	汪淑台 (就任日期:110/2/1)	3,090	-	2,000	-

## 九、持股比例占前十名之股東，其相互間之關係資料

### 1. 持股比例占前十名之股東，其相互間之關係資料

111年4月19日

單位：股；%

姓名	本人持有股份		配偶、未成年子女持有股份		利用他人名義合計持有股份		前十大股東相互間具有財務會計準則公報第六號關係人或為配偶、二親等以內之親屬關係者，其名稱或姓名及關係。		備註
	股數	持股比例	股數	持股比例	股數	持股比例	名稱(或姓名)	關係	
福聚投資股份有限公司 代表人：韓家宇	73,219,551 64,222	8.59% 0.01%	-	-	-	-	韓家宸 韓家震 韓家寅	兄弟 兄弟 兄弟	
福瑞投資股份有限公司 代表人：韓家宸	37,634,252 -	4.42% -	-	-	-	-	韓家宇 韓家震 韓家寅	兄弟 兄弟 兄弟	
德家投資股份有限公司 代表人：韓家寅	33,677,074 -	3.95% -	-	-	-	-	韓家宇 韓家宸 韓家震	兄弟 兄弟 兄弟	
瑞成管理顧問股份有限公司 代表人：韓家震	26,565,606 -	3.12% -	-	-	-	-	韓家宇 韓家宸 韓家寅	兄弟 兄弟 兄弟	
都城實業股份有限公司 代表人：韓家宇	26,458,889 64,222	3.10% 0.01%	-	-	-	-	韓家宸 韓家震 韓家寅	兄弟 兄弟 兄弟	
黃河投資股份有限公司 代表人：韓家宇	20,264,416 64,222	2.38% 0.01%	-	-	-	-	韓家宸 韓家震 韓家寅	兄弟 兄弟 兄弟	
聯華實業投資控股股份有限公司 代表人：苗豐強	18,107,428 -	2.12% -	-	-	-	-	-	-	
南山人壽保險股份有限公司	16,480,000	1.93%	-	-	-	-	-	-	
萬海航運股份有限公司	13,103,696	1.54%	-	-	-	-	-	-	
三敏投資股份有限公司	12,652,093	1.48%	-	-	-	-	-	-	

### 2. 股權移轉或質押之相對人為關係人者：無。

## 十、綜合持股比例

111年4月19日

單位：股；%

轉投資事業	本公司投資		董事、監察人、經理人及直接或間接控制事業之投資		綜合投資	
	股數	持股比例	股數	持股比例	股數	持股比例
全能營養技術股份有限公司	48,149,500	100%	—	—	48,149,500	100%
黃河投資股份有限公司	14,500,000	100%	—	—	14,500,000	100%
大成長城國際(控股)有限公司	90,490,813	100%	—	—	90,490,813	100%
都城實業股份有限公司	167,823,438	100%	—	—	167,823,438	100%
美藍雷股份有限公司	48,000,000	100%	—	—	48,000,000	100%
安心巧廚股份有限公司	5,500,000	100%	—	—	5,500,000	100%
大成永康股份有限公司	340,000	100%	—	—	340,000	100%
欣光食品股份有限公司	80,067	100%	—	—	80,067	100%
國成麵粉股份有限公司	33,550,000	55%	—	—	33,550,000	55%
萬能生醫股份有限公司	20,000,000	100%	—	—	20,000,000	100%
中一食品股份有限公司	78,000,000	65%	—	—	78,000,000	65%
新食成股份有限公司	5,000,000	100%	—	—	5,000,000	100%

肆、募資情形  
一、公司資本及股份

(一)股本來源：

基準日：111年4月19日

年 月	發 行 價 格 (元)	核定股本		實收股本		備註	
		股 數	金 額 (千 元)	股 數	金 額 (千 元)	本 來 源	其 他
85/6	10	350,000,000	3,500,000	281,396,200	2,813,962	盈餘轉增資 108,229,320	民國 85 年 6 月 29 日 (85)台財證(一)第 40939 號
86/7	10	420,000,000	4,200,000	312,349,764	3,123,498	資本公積轉增資 84,418,680 盈餘轉增資 225,116,960	民國 86 年 7 月 8 日 (86)台財證(一)第 53236 號
86/9	10	420,000,000	4,200,000	315,610,790	3,156,108	可轉換公司債 32,610,260	民國 86 年 9 月 8 日 (86)台財證(一)第 69448 號
86/9	10	420,000,000	4,200,000	318,041,430	3,180,414	海外可轉換公司債 24,306,400	
87/1	10	420,000,000	4,200,000	319,802,567	3,198,026	可轉換公司債 17,611,370	民國 87 年 1 月 8 日 (87)台財證(一)第 96967 號
87/6	10	530,000,000	5,300,000	359,802,567	3,598,026	現金 400,000,000	民國 87 年 6 月 15 日 (87)台財證(一)第 49991 號
87/8	10	530,000,000	5,300,000	394,713,481	3,947,135	資本公積轉增資 158,685,973 盈餘轉增資 190,423,167	民國 87 年 8 月 24 日 (87)台財證(一)第 59500 號
88/7	10	530,000,000	5,300,000	414,449,155	4,144,492	資本公積轉增資 118,414,044 盈餘轉增資 78,942,696	民國 88 年 7 月 22 日 (88)台財證(一)第 68621 號
89/9	10	530,000,000	5,300,000	433,099,367	4,330,994	資本公積轉增資 186,502,120	民國 89 年 9 月 8 日 (89)台財證(一)第 76567 號
90/7	10	530,000,000	5,300,000	452,138,838	4,521,388	盈餘轉增資 190,394,710	民國 90 年 7 月 11 日 (90)台財證(一)第 144953 號
91/11	10	530,000,000	5,300,000	400,318,235	4,003,182	減資變更 518,206,030	民國 91 年 11 月 15 日 經授商字第 09101450560 號
92/10	10	530,000,000	5,300,000	390,318,235	3,903,182	減資變更 100,000,000	民國 92 年 10 月 09 日 經授商字第 09201288790 號
93/9	10	530,000,000	5,300,000	402,027,782	4,020,278	盈餘轉增資 117,095,470	民國 93 年 9 月 23 日 經授商字第 09301171360 號

年 月	發 行 價 格 (元)	核 定 股 本		實 收 股 本		備 註	
		股 數	金 額 (千 元)	股 數	金 額 (千 元)	本 來 源	其 他
96/10	10	530,000,000	5,300,000	421,896,621	4,218,966	盈餘轉增資 198,688,390	民國 96 年 10 月 15 日 經授商字第 0960212860 號
97/8	10	530,000,000	5,300,000	422,279,101	4,222,791	公司債轉換 3,824,800	民國 97 年 08 月 11 日 經授商字第 09701200200 號
97/9	10	530,000,000	5,300,000	443,373,932	4,433,739	盈餘轉增資 210,948,310	民國 97 年 09 月 10 日 經授商字第 09701232580 號
97/10	10	530,000,000	5,300,000	448,678,382	4,486,784	公司債轉換 53,044,500	民國 97 年 10 月 23 日 經授商字第 09701271760 號
98/8	10	530,000,000	5,300,000	471,112,301	4,711,123	盈餘轉增資 224,339,190	民國 98 年 08 月 27 日 經授商字第 09801196620 號
99/8	10	530,000,000	5,300,000	494,667,917	4,946,679	盈餘轉增資 235,556,160	民國 99 年 08 月 27 日 經授商字第 09901194860 號
100/9	10	600,000,000	6,000,000	519,401,313	5,194,013	盈餘轉增資 247,333,960	民國 100 年 09 月 14 日 經授商字第 10001210950 號
100/12	10	600,000,000	6,000,000	524,749,123	5,247,491	公司債轉換 53,478,100	民國 100 年 12 月 21 日 經授商字第 10001285680 號
101/9	10	600,000,000	6,000,000	550,986,579	5,509,866	盈餘轉增資 262,374,560	民國 101 年 09 月 26 日 經授商字第 10101197960 號
102/1	10	600,000,000	6,000,000	566,457,215	5,664,572	公司債轉換 154,706,360	民國 102 年 01 月 16 日 經授商字第 10201010200 號
103/9	10	800,000,000	8,000,000	736,394,380	7,363,944	盈餘轉增資 1,699,371,650	民國 103 年 09 月 30 日 經授商字第 10301198080 號
107/9	10	800,000,000	8,000,000	787,941,987	7,879,420	盈餘轉增資 515,476,070	民國 107 年 09 月 28 日 經授商字第 10701121990 號
108/9	10	990,000,000	9,900,000	827,339,086	8,273,391	盈餘轉增資 393,970,990	民國 108 年 09 月 16 日 經授商字第 10801127620 號
110/9	10	990,000,000	9,900,000	852,159,259	8,521,593	盈餘轉增資 248,201,730	民國 110 年 09 月 28 日 經授商字第 11001165480 號

股份種類	核定股本			備註
	流通在外股份(已上市)	未發行股份(未上市)	合計	
記名式普通股	852,159,259	137,840,741	990,000,000	

## (二)股東結構

111年4月19日

股東結構 數量	政府 機構	金融機構	其他法人	外國機構及 外國人	個人	庫藏股	合計
人 數	5	25	368	316	106,327	0	107,041
持有股數	109	53,061,171	331,209,065	96,816,889	371,072,025	0	852,159,259
持股比例	0.00%	6.23%	38.87%	11.36%	43.54%	0.00%	100.00%

註：陸資持股比率為0%。

## (三)股權分散情形

111年4月19日

持股分級	股東人數	持有股數	持股比例(%)
1 至 999	43,995	7,610,625	0.89
1,000 至 5,000	48,732	93,250,414	10.94
5,001 至 10,000	7,829	53,730,376	6.31
10,001 至 15,000	2,740	32,058,190	3.76
15,001 至 20,000	1,192	20,563,518	2.41
20,001 至 30,000	1,035	24,700,512	2.90
30,001 至 40,000	468	15,902,890	1.87
40,001 至 50,000	236	10,586,886	1.24
50,001 至 100,000	434	29,496,434	3.46
100,001 至 200,000	174	22,907,358	2.69
200,001 至 400,000	85	23,080,165	2.71
400,001 至 600,000	30	14,560,947	1.71
600,001 至 800,000	13	8,819,430	1.03
800,001 至 1,000,000	9	8,124,153	0.95
1,000,001 以上	69	486,767,361	57.13
合 計	107,041	852,159,259	100.00

(四)主要股東名單：列明股權比例達百分之五以上之股東，如不足十名，應揭露至股權比例占前十名之股東名稱、持股數額及比例。

111年4月19日

主要股東名稱	股份	持有股數	持股比例%
福聚投資股份有限公司		73,219,551	8.59
福瑞投資股份有限公司		37,634,252	4.42
德家投資股份有限公司		33,677,074	3.95
瑞成管理顧問股份有限公司		26,565,606	3.12
都城實業股份有限公司		26,458,889	3.10
黃河投資股份有限公司		20,264,416	2.38
聯華實業投資控股股份有限公司		18,107,428	2.12
南山人壽保險股份有限公司		16,480,000	1.93
萬海航運股份有限公司		13,103,696	1.54
三敏投資股份有限公司		12,652,093	1.48

(五)最近兩年度每股市價、淨值、盈餘、股利及相關資料

項	年		109年	110年	111年 第一季
	目	度			
每股市價	最	高	52.20	62.90	55.90
	最	低	31.40	47.50	52.00
	平	均	43.35	54.78	53.27
每股淨值	分	配	25.81	23.59	24.39
	分	配	後 (註 4)	22.44	21.04
每股盈餘	加	權	781,977	805,436	805,436
	每	股	盈	3.88	2.32
每股股利	現	金	2.7	1.5	-
	無	盈	0.3	0.5	-
		資	-	-	-
	累	積	-	-	-
投資報酬分析	本	益	11.17	23.61	-
	本	利	16.06	36.52	-
	現	金	6.23	2.74	-

註 1：本益比＝當年度每股平均收盤價／每股盈餘。

註 2：本利比＝當年度每股平均收盤價／每股現金股利。

註 3：現金股利殖利率＝每股現金股利／當年度每股平均收盤價。

註 4：以董事會通過數額計算。

## (六)公司股利政策及執行狀況

本公司年度總決算如有盈餘，應先提繳稅款、彌補歷年累積虧損，次提10%為法定盈餘公積，並依法令或主管機關規定提撥或迴轉特別盈餘公積，如尚有盈餘，其餘額再加計以前年度累積未分配盈餘由董事會擬具分派議案，以發行新股方式為之時，應提請股東會決議後分派之。本公司依公司法第二百四十條第五項規定，授權董事會以三分之二以上董事之出席，及出席董事過半數之決議，將應分派股息及紅利或公司法第二百四十一條第一項規定之法定盈餘公積及資本公積之全部或一部，以發放現金之方式為之，並報告股東會。惟此項盈餘提供分派之比率及股東現金股利之比率，得視當年度實際獲利及資金狀況，經股東會決議調整之。股東股利:其中現金股利不得低於股利總數之百分之十，但現金股利每股若低於 0.1 元則不予發放，改以股票股利發放。如有前一年度累積或當年度發生但當年度稅後盈餘不足提列之股東權益減項，應自前一年度累積未分配盈餘提列相同數額之特別盈餘公積，並於提撥供分派前先行扣除。

一一〇年度董事會決議每股發放現金股利 1.5 元、股票股利 0.5 元。

## (七)本次股東會擬議之無償配股對公司營業績效及每股盈餘之影響：

項目	年度	110 年度 (預估)	
期初實收資本額(元)		8,273,390,860	
本年度配股配息情形(註 1)	每股現金股利(元)	1.5	
	盈餘轉增資每股配股數(股)	0.5	
	資本公積轉增資每股配股數(股)	-	
營業績效變化情形	營業利益	不適用 (註 2)	
	營業利益較去年同期增(減)比率		
	稅後純益		
	稅後純益較去年同期增(減)比率		
	每股盈餘		
	每股盈餘較去年同期增(減)比率		
擬制性每股盈餘及本益比	年平均投資報酬率(年平均本益比倒數)	不適用 (註 2)	
	若盈餘轉增資全數改配放現金股利		擬制每股盈餘
			擬制年平均投資報酬
	若未辦理資本公積轉增資		擬制每股盈餘
			擬制年平均投資報酬
	若未辦理資本公積且盈餘轉增資改以現金股利發放		擬制每股盈餘
	擬制年平均投資報酬		

註 1：110 年度盈餘分配案尚未經股東常會決議。

註 2：依「公開發行公司財務預測資訊公開體系實施要點」規定，本公司無需公開 110 年度財務預測資訊，故無 110 年度預估資料。

## (八)員工、董事及監察人酬勞

(1)公司章程所載員工酬勞及董事、監察人酬勞之成數或範圍：

本公司應以當年度稅前利益扣除分配員工酬勞及董監酬勞前之利益於保留彌補累積虧損數額後，如尚有餘額應提撥員工酬勞不低 2%及董監酬勞不高於 2%。員工酬勞、董監酬勞分派比率之決定及員工酬勞以股票或現金為之，應由董事會以董事三分之二以上之出席及出席董事過半數同意之決議行之，並報告於股東會。員工酬勞發給股票或現金之對象包括符合一定條件之從屬公司員工。



(2)董事會通過之擬議分派員工酬勞等資訊

1.配發員工酬勞現金紅利、股票紅利及董事、監察人酬勞金額

大成長城企業股份有限公司		
盈餘分配表		
民國 110 年度		
單位：新台幣元		
期初餘額		2,241,532,442
加(減)：		
確定福利計畫之再衡量數本期變動數	2,531,077	
本年度稅後淨利	1,869,385,064	
可供分配盈餘		4,113,448,583
減(加)：		
提列法定盈餘公積	187,191,614	
分配項目：		
股東紅利－股票(每股配 0.5 元)	426,079,630	
股東紅利－現金(每股配 1.5 元)	1,278,238,889	
期末未分配盈餘		2,221,938,450

註：(1)本年度股利分配以不超過本期可供分配數為準。

(2)股利以 110 年度稅後利益優先分配。

(3)董事會通過分派員工酬勞新台幣 90,000 千元及董事酬勞新台幣 40,000 千元，均以現金方式發放。前述將俟本年度股東常會決議後，依相關規定辦理。

2.擬議配發員工股票紅利金額占本期稅後純益及員工酬勞總額合計數之比

例：無。

3.考慮擬議配發員工酬勞及董事、監察人酬勞之設算每股盈餘

設算後每股盈餘	
稅前	稅後
2.82	2.32

(3)本期估列員工酬勞及董事、監察人酬勞金額之估列基礎、以股票分派之員工酬勞之股數計算基礎及實際分派金額若與估列數有差異時之會計處理：本公司員工、董事酬勞估列金額係以以章程所定之成數為基礎估列。若上述估列金額與實際發放金額有差異時，則依會計估計變動處理，並於發放年度調整入帳。

(4)前一年度員工、董事及監察人酬勞之實際分派情形：

	員工酬勞	董監酬勞
原董事會通過之擬議分派	90,000,000	40,000,000
實際分派-第一次	29,904,100	40,000,000
實際分派-第二次	60,095,900	-
差異	-	-

(九)公司買回本公司股份情形：

110年12月31日

買回期次	無
買回目的	無
買回期間	無
買回區間價格	無
已買回股份種類及數量	無
已買回股份金額	無
已買回數量占預定買回數量之比率(%)	無
已辦理銷除及轉讓之股份數量	無
累積持有本公司股份數量	無
累積持有本公司股份數量占已發行股份總數比率(%)	無

## 二、公司債辦理情形

公司債種類	92年第一次有擔保公司債	96年國內第一次無擔保轉換公司債
發行(辦理)日期	92年08月	96年09月21日
面額	NT\$1,000,000	NT\$100,000
發行及交易地點	不適用	財團法人中華民國櫃檯買賣中心
發行價格	票面金額發行	票面金額發行
總額	NT\$300,000,000	NT\$1,000,000,000
利率	1.30%	票面利率為0%，到期收益率為0.5%
期限	5年期； 到期日：97年8月12日	5年期； 到期日：民國101年9月21日
保證機構	華南商業銀行台南分行； 中央信託局國內銀行處	無
受託人	大眾銀行信託部	中國信託商業銀行
承銷機構	無	中信證券股份有限公司
簽證律師	陳淑真	不適用(無實體發行)
簽證會計師	林賢郎；丁玉山	不適用(無實體發行)
償還方法	到期一次還本	除債券持有人依本辦法第十條發行及轉換辦法轉換為本公司普通股，或本公司依本辦法第十八條提前收回，或本公司由證券商營業處所買回註銷者外，本公司於本債券到期時依債券面額之102.53%將債券持有人所持有之本債券以現金一次償還。
未償還本金	NT\$0	NT\$0
贖回或提前清償之條款	無	(1)本債券發行滿一年翌日起至到期前四十日止，若本公司普通股收盤價格連續三十個營業日超過當時轉換價格達百分之五十者，公司得按債券面額以現金收回流通在外之本債券； (2)本債券發行滿一年翌日起至到期日前四十日止，若本債券流通在外餘額低於原發行總額之10%者，本公司得按債券面額以現金收回流通在外之本債券。
限制條款	無	無
信用評等機構名稱、 評等日期、 公司債評等結果	不適用	無
附其他權利	截至年報刊印日止已轉換 (交換或認股)普通股、 海外存託憑證或 其他有價證券之金額	NT\$265,053,760

附其他權利	發行及轉換（交換或認股）辦法	不適用	<p>1.債券持有人自 96 年 10 月 22 日起，至 101 年 9 月 11 日止，除依法暫停過戶期間外，得隨時向本公司請求依本辦法轉換為本公司普通股。</p> <p>2.請求轉換程序：債券持有人至原交易券商填具申請書，由交易券商向集保結算所提出申請，集保結算所於接受申請後送交本公司股務代理機構，於送達時即生轉換之效力，且不得申請撤銷，並於送達後五個營業日內完成轉換手續，直接將股票撥入原債券持有人之集保帳戶。華僑及外國人持有本債券轉換為股票時，統由集保結算所採取帳簿劃撥方式辦理配發。</p> <p>3.轉換價格悉依「中華民國證券商業同業公會承銷商會員輔導發行公司募集與發行有價證券自律規則」所載有關轉換公司債反稀釋調整之方式辦理。</p> <p>4.轉換價格向下重設：以 97 年 3 月 22 日及 98~101 年間每年之配息基準日(若當年度未辦理配息時，則以辦理無償配股基準日為基準日，若亦未辦理無償配股時，則為當年度 8 月 31 日)為價格重設基準日，以重設基準日採樣之基準價格乘以 103% 向下調整轉換價格，惟不得低於發行時轉換價格(可因本公司普通股股份發生變動而調整)之 80%，且不適用於重設基準日(含)前已提出轉換請求者。</p> <p>5.轉換價格向上重設：遇本公司普通股連續 20 個營業日收盤價之簡單算術平均數高於或等於當時轉換價格之 135% 時，應即以該連續 20 個營業日期間最末一日之次一日為價格重設之基準日，以重設基準日採樣之基準價格乘以訂價時轉換溢價率向上調整轉換價格，惟不得高於調整前轉換價格之 110%，並以重設基準日起算滿 1 個月之日為調整轉換價格之生效日。轉換價格之向上調整不適用於重設基準日落於發行之日起滿六個月內、依法停止轉換期間及債券發行滿二年後，且轉換價格向上重設應以一次為限，且不適用於重設基準日(含)前已提出轉換請求者。重設基準日前如遇有除權或除息者，前述所稱之本公司普通股收盤價或基準價格，應先設算為除權或除息後價格。</p>
發行及轉換、交換或認股辦法、發行條件對股權可能稀釋情形及對現有股東權益影響		對股權並無稀釋情形且可強化財務結構，且對股東權益應有正面之助益	已於 101 年 9 月 21 日到期下櫃，累積轉換股數共 26,505,376 股，佔總流通在外普通股約 4.68%，對股東權益影響有限；並於 101 年 10 月 3 日償還本利和 NT\$200,241,090 元。
交換標的委託保管機構名稱		不適用	不適用

## 轉換公司債資料

公司債種類 (註1)		第一次(期)國內有擔保轉換公司債 (無)	
年度		100年	101年
項目		截至當年度9月21日 (註4)	
轉債(註 換市註 公價2 公司)	最高	127元	115.35元
	最低	102元	102.05元
	平均	111.947元	106.19元
轉換價格		28.40元	26.01元
發行(辦理)日期 及發行時轉換價格		96/9/21發行,發行時轉換價格47.36元。	
履行轉換義務方式 (註3)		發行新股方式履行轉換義務。	

註1：欄位多寡視實際辦理次數調整。

註2：海外公司債如有多處交易地點者，按交易地點分別列示。

註3：交付已發行股份或發行新股。

註4：101年9月12日為債券停止轉換日；當年度9月21日為債券到期日；當年度9月24日為債券終止上櫃日。

三、特別股辦理情形：無

四、海外存託憑證辦理情形：無

五、員工認股權證及限制員工新股辦理情形：無

六、併購或受讓他公司股份發行新股辦理情形：無

七、資金運用計劃執行情形：

(一)計劃內容：

計劃名稱	發行日期	計劃預定 完成日期	資金運用目的	計劃變 更情形	輸入公開 資訊觀測 站日期
國內第一次 無擔保轉換公司債	96/09/21	101/09/21	1.償還借款及應付短期票券， 2.節省利息支出	未變更	96/08/09

(二)執行情形：

資金運用計劃季報表	
民國97年第1季至第4季	
本季預定支用金額	新台幣0千元。
本季實際支用金額	新台幣0千元。
累計預定支用金額	新台幣0千元。
累計實際支用金額	新台幣0千元。
超前或落後原因及改進計劃	本公司已於96年第4季全數支用完畢。

## 伍、營運概況

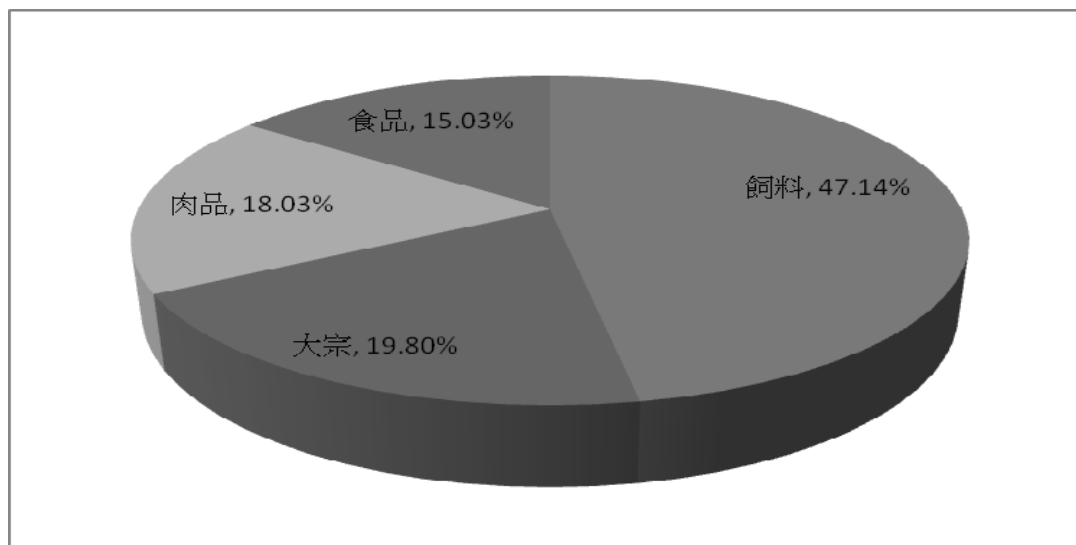
### 一、業務內容

#### (一) 業務範圍

##### (1) 所營事業之主要內容

編號	代碼	營業項目說明
001	C105010	食用油脂製造業
002	A102060	糧商業
003	C106010	製粉業
004	F102020	食用油脂批發業
005	C199010	麵條.粉條食品製造業
006	C201010	飼料製造業
007	F102170	食品什貨批發業
008	F103010	飼料批發業
009	F107050	肥料批發業
010	A401010	畜牧場經營業
011	A401020	家畜禽飼育業
012	F203020	菸酒零售業
013	F107070	動物用藥品批發業
014	F301020	超級市場業
015	F107190	塑膠膜、袋批發業
016	C103050	罐頭、冷凍、脫水及醃漬食品製造業
017	C101010	屠宰業
018	F101040	家畜家禽批發業
019	G801010	倉儲業
020	F401010	國際貿易業
021	H701010	住宅及大樓開發租售業
022	A401040	畜牧服務業
023	C199990	未分類其他食品製造業
024	C801110	肥料製造業
025	A102041	休閒農業
026	F501060	餐館業
027	J901020	一般旅館業
028	ZZ99999	除許可業務外，得經營法令非禁止或限制之業務

## (2)110 年度主要商品項目及其營業比重



## (二)產業概況

### (1)大宗物資事業概況

110 年全球持續壟罩在新冠疫情陰影下，全年度貨櫃物流混亂，散裝價格高聳。年初巴西受乾旱影響生長速度較慢，於收成時間又遇到大量降雨無法即時收割，美國黃豆間接受惠出口量大增，帶領期貨上衝 1200。美國 5 月種植時，北邊產州遇到歷史級乾旱，連帶加拿大的芥花油亦歉收 25%，黃豆期貨持續強勁。年底巴西和阿根廷黃豆種植期，遲遲等不到雨水，從事前的估計 1.4 億噸大幅降低至 1.2 億噸，黃豆期貨直接上衝 1700 歷史高點。在成本大幅波動的現在，大宗物資部秉持嚴謹的態度趨勢判斷及控管部位，用各式方法降低風險並求取最大利益。主要銷售產品為食用大豆沙拉油、飼料用黃豆粉及飼料原副料。黃豆主要由美國及巴西進口，進口成本深受國際原物料價格波動影響。沙拉油產品在國內食用油市場中仍占最大宗，黃豆粉產品則作為飼料業主要的植物蛋白來源，在國內市場有穩定的需求及獲利性。

### (2)飼料概況

**豬料：**110 年 11 月底國內養豬頭數調查報告平均飼養規模達 866 頭，相較於去年同期的 851 頭成長 1.8%，顯示整體養豬產業將持續朝大型化之集約養殖的經營型態發展。110 年養豬產業國內毛豬成交總數較 109 年減少 2.7%，毛豬市場牌價整年平均價格從 109 年的 69.89 元/公斤上升 9.7%至 76.7 元/公斤。百億養豬轉型升級計畫已於 110 年啟動，為期四年，養豬轉型涵蓋生產、屠宰到銷售階段，首推屠宰場現代化及冷

鏈設備，110年是執行的第一年，輔導養豬場現代化轉型升級為重點項目，豬農踴躍申請，整體養豬產業轉型升級，政府已偕手整個養豬產業一同開創新局。

**肉土雞料：**在110年由於市場雞雛量多且天候穩定，因國人無法任意出國，造成內需增加，在家煮飯者多，雖毛雞量多，但需求仍維持高檔，所以整個產業的飼養意願為熱烈的。在統合經營飼養方面持續與優質種雞商配合，更重要的是提升自有雞雛供給量，尋求穩定的雞雛來源；今年更著重於特殊雞市場來拓展更多元的銷售通路，配合土雞智能系統化飼養，以科技管理農場，合作飼養水平高，加上掌握源頭平穩，自有電宰廠的品質優良，在產品品質及成本管控上更嚴格，優質肉品產品走向高價通路，上下游一條龍整合的商業模式更加完整。

**水禽料：**110年初因禽流感影響雞鴨產量，成鴨育成率明顯較差，且疫情監測檢驗流程繁瑣，影響到飼養意願。年中國內因新冠疫情三級警戒造成市場買氣疲弱，直接衝擊餐廳及外燴需求，民眾在以防疫為首要任務的前提下，銷路大幅縮減，買氣相對低迷，需求比例大減，對放養量造成相當直接的影響。至年底疫情放緩、市場回溫需求增加，但缺雛引發毛鴨提前上市日齡，市場普遍嚴重缺鴨，且原物料價格上漲，導致土番鴨價格持續攀升，年底漲至52元/斤，創下近十年新高價，若缺鴨情況未改善，恐影響價格持續上升至111年中。

**水產料：**110年初面臨乾旱嚴重缺水，部分漁戶無水可放苗，導致供給量減少；年中受新冠疫情影響，餐廳、海釣場皆停業，致白蝦、泰國蝦及高價海水魚滯銷。兩岸關係緊張及疫情影響，活體石斑魚、午仔魚及龍虎斑外銷受阻，重創高價海水魚銷售，至今放養意願仍受影響。政府持續推動漁電共生綠能政策，部份地主轉向與光電業者合作，排擠現有養殖漁業用地。

**反芻飼料：**新冠疫情對國際貿易產生的衝擊對原物料進口影響極大，酪農需面臨缺草及到貨不穩等狀況，110年進口草價格全年上漲幅度約2成，且111年初持續上升，在整體飼養品質及成本控制上將會格外挑戰。另一方面，液態進口乳因疫情塞港問題進口量大幅下降，109年度近七萬噸，110年僅五萬七千噸，然114年紐西蘭進口液態乳全面免關稅的議題仍持續發酵，整體酪農朝著高品質且乳量穩定的方向邁進，面對乳品質、乳量、飼養成本三大挑戰夾擊，酪農勢必需投入更多心力在飼養管理及牧場經營上。

**蛋種雞料：**目前國人雞蛋每日需求量約12萬箱（1箱200顆），110年整體蛋雞禽流感疫情嚴重，全台死亡羽數超過130萬羽，致使日均產蛋箱數下降至11萬箱左右，因此在缺蛋情況下，110年底雞蛋產地價格漲至近



年新高34.5元/斤。成本面受到新冠肺炎擾亂秩序，導致碼頭塞港、缺船缺櫃，玉米、黃豆等價格大幅飆漲，飼料成本居高不下。另外蛋農普遍面臨人力人口老化問題，平均勞動年齡都在50歲以上，且疫情關係影響申請外勞來台進度，導致整體蛋雞飼養大環境面臨極大挑戰。

**蛋品：**111年1月1日已導入「逐顆噴印」，以確保雞蛋來源之明確及利於溯源，農委會表示「雞蛋全面洗選政策」推動方向不變，未來將持續輔導產業朝向此一目標前進。110年申請雞場設立之規範日趨嚴格，加上卜蜂於花蓮設場遭當地居民抗議等議題，顯見除土地取得日漸不易以外，居民對於養雞事業亦抱持較負面態度，仍需與當地居民溝通及注意異味控管，雞糞處理等環保課題。此外近年來歐洲推行之動物福利蛋議題旋風也影響到台灣業界，除家樂福宣布於114年全面使用非籠飼雞蛋外，好市多、全聯等業者也積極推動動物福利蛋產品上架，帶動雞蛋產業轉型之契機。

### (3)肉品事業概況

白肉雞產業以飼料廠或電宰廠為統合主體，與養雞農戶採取契約養殖模式合作，進而推動肉雞電動屠宰及屠體運銷，整個體系由上而下包含上游之種雞業者及養雞農戶、中游之電宰業者、調理加工業者，以及下游為雞肉行銷業務單位，使白肉雞產業結構邁向現代化，是肉品產業中統合經營模式成效最為卓越之產業。

近年來食品安全問題日益受到社會大眾關注，相關新聞事件亦層出不窮，而隨著政府對食品管理相關法規日益健全與嚴謹，除了提升對消費者的保障以外，對國內食品合法業者而言，也創造了另一種市場利基與契機。

大成安心雞為國內雞肉供應領導品牌，提供新鮮、健康、安全、美味與優質之國產雞肉(MIT)。毛雞飼養過程中，提供自動化餵食、恆溫環境嚴格管理，讓雞隻在舒適無毒的環境下，健康成長。飼糧經過專業團隊研發，並透過 TAF 認證實驗室(大成品檢中心)，領先同業引進 LC/MS/MS 等精密儀器層層把關，以確保原料、營養飼糧之安全無虞。除了從源頭嚴格品質控管以外，在電宰方面，也透過政府單位駐廠獸醫師把關及 CAS、HACCP、ISO 22000 品質驗證。溯源資訊公開透明，層層把關，大成全程用心，讓您食在安心。

### (4)食品事業概況

在 110 年國內突然產生的疫情變化下，不少消費者因為必須在家辦公，甚至連上課學及休閒生活都暫時轉為室內，連餐廳內用都暫時禁止，相關的警戒封鎖促成了消費者新的飲食情境-在家料理的需求大幅提高，消費者開始積極地尋找各種可以方便保存及調理的冷凍食品加以選購，這樣的新興型態也為食品業者提供了創新的機會，如何滿足顧客

在家吃飯、在家烹飪的需求，成為食品業的新挑戰。

在上述條件帶動下，包含像國內各大餐廳、飯店也嘗試推出許多覆熱即食類小包裝商品以及外帶便當來因應，並也透過與連鎖通路如7-11、全家合作 推出聯名商品，讓消費者能有更多元以及便利的飲食選擇。另外在連鎖通路的轉變，則是積極與外送平台合作，讓消費者不出門也能採買生活所需。

### (三)技術及研究發展概況

大成集團持續不斷在農畜產品及食品垂直整合領域深入發展，同時也在水平相關領域事業發展，包括:飼料、油脂、肉品、蛋品、水產品、加工品及食品…等，其他相關領域的事業有：生技產品、新進入的植物肉新創食品、寵物食品及疫苗產品…等，集團的研發工作也必須適合公司發展與市場需求，投入更多的人力與資源發展相關技術與產品，以支持公司永續發展。永續發展與環境保護是一個公司經營必須重視的議題，研發的工作除原有的產品特色之外也要更注意消費者與環境及社會的發展需求，在減廢、減抗、節能、環保議題上共同為地球永續經營貢獻心力。

為確保技術不斷的精進，除不斷投入研發資源與人力，即將成立食品與動物營養生技研發中心並持續擴充試驗設施包括:疫苗種蛋生產農場、家禽試驗農場、豬隻試驗農場、水產試驗場等以提升研發能量，同時也持續和國內外研究機構合作，如: 台灣大學、成功大學、中興大學、屏東科技大學、台灣海洋大學、台南畜試所、淡水家畜衛生試驗所與 Schothorst Feed Research 等,以取得關鍵技術及應用能力。

#### (1) 未來年度的研發重要項目：

1. 動物營養研發-針對不同料別，不斷發展最佳產品與體系：
  - ①發展優質人工乳及乳豬飼料。
  - ②配合契約部門擴大契約數量，發展最有效率之契約肉豬飼養體系與飼料。
  - ③配合種豬之繁殖性能提升，發展高效率之種畜專用飼料使用體系。
  - ④發展高效能蛋雞飼料產品與飼養體系。
  - ⑤無抗、減廢之高性能飼料產品。
2. 功能性原料與產品開發：結合全能生技之優勢發展功能性原料與產品，特別在動物保健與環境維護等，如 N100、N100A、功能性益生菌、高水份乳酸菌、高效枯草菌、酵母細胞壁、免疫調節劑、有機酸、功能性胜肽等產品。為回饋市場對於少抗、少用藥的飼養趨勢，今年更加強對替抗、減抗的應用產品替代發展，如生技酸、專用益生菌。
3. 建立安全可靠之生物安全防禦系統：
  - ①成立生物安全規劃與稽核部門，規劃督導與落實生物安全執行工作，以降低疾病風險。
  - ②執行抗體及病原監測技術，如：PCR、Eliza 之檢測工具作病理檢測與分析，

瞭解農場疾病污染狀況，擬定有效防疫計劃及預防疾病之發生風險。

- ③疾病的發生常由於環境的變化及飼養管理工作的缺失，生安部門將介入建立環境條件及飼養管理的重點監控，以更加落實疾病預防效果。
4. 環保與最少抗生素產品發展：經過長期之研究與開發，目前大成飼料在蛋雞飼料、肉豬後期、肉雞後期都已不用任何抗生素，達到零藥殘之目標。也陸續推出肉豬、蛋雞、低 N.P.NH<sub>3</sub> 污染之環保飼料，未來將持續在安全、環保的目標上不斷精進。
5. 近年寵物食品市場持續快速發展，特別因疫情、國際海運情勢及運費大漲，促使國內寵物食品產業加速發展，公司也決定投入更大的資源用於寵物飼料產品研發及市場開發，也計劃建立全新的寵物生產廠，用於生產乾濕糧、零食及保健產品，利用集團整合優勢，發展獨特優勢產品加速進入寵物市場。
6. 萬能生醫今年將有更多的禽、畜疫苗產品上市，並因應市場需求，擴大發酵設備規模，今年也將進入大量生產階段，將可更大量的滿足自用及國內市場的需求，未來更計劃朝東南亞市場發展。

## (2)肉品技術

### 1.肉品之品質管制系統：

- A. 三個肉品廠、一個加工廠均為 CAS 優良食品廠及 HACCP、ISO22000 品質保證系統、食品安全管理系統認證的工廠。
- B. 柳營肉品廠實驗室於 94 年取得 TAF 的認證，這是全台灣第一家通過 TAF 認證的電宰廠實驗室。肉品加工廠實驗室亦於 96 年取得 TAF 的認證。於 103 年二個實驗室通過合併申請 TAF 認證。
- C. 96 年起領先同業建立產品溯源系統，從飼料到電宰，資訊透明。
- D. 已培育出多位品管工程師（簡稱 CQE）、品質技術師（簡稱 CQT）。
- E. 為確保無藥物殘留食品安全政策，99 年起推行空白飼料，成效良好。

### 2.未來品管方向：

持續加強品管人員專業認證的教育訓練方面培訓，透過 TAF 認證實驗室，利用精密儀器 LC/MS/MS，確保產品品質安全。

## (3)生技研發

### 1. 發酵水解蛋白產品開發

配合新建自動化廠房的設計並面對市場激烈的競爭，於 110 年度在固有的核心固態發酵技術製程上，加入多重酵素水解技術，為未來生產發酵水解蛋白產品做準備。除了乳酸菌發酵合成的有機酸及其他功能性代謝產物，新產品更具有植物性抗原以酵素水解降至最低，不引起腸道過敏消化不良，酵素水解蛋白好消化利用，降低油溶性苦味胺基酸暴露降低苦味增加適口性的特色。新型發酵蛋白工廠預計於 111 年第四季完工並完成試生產，規劃 112 年初開始量產銷售。新廠以高效率、高自動化，高穩定度三

方面為目標，提升產品市場競爭力，也為農畜飼料養殖業提供新一代的發酵原料，增加農漁民的獲利。

2. 芽孢菌菌粉新廠的建立與產品的開發禽畜用乳酸菌產品：

配合農委會逐年對經濟動物無抗及減抗養殖的趨勢，全能營養技術股份有限公司預於 110 年投資建立新型芽孢益生菌生產工廠，引進日本先進技術，開發農禽畜水產動物專用的飼料芽孢益生菌添加產品。除芽孢菌產品外，全能公司長期投入乳酸菌產品的開發，預計於 111 年生產銷售禽畜用產品，劑型包含直接添加於飼料或加入飲水給予。除提供集團自有及契約農場使用，也規劃對外市場的銷售，在經濟動物的減抗與替抗下帶來需求前，提前布局。

3. 有機酸酸化劑飼料添加產品：

有鑑於 Covid-19 疫情爆發以來，物價原料波動甚劇。成本高漲下，經濟動物飼養的盈虧成敗往往是飼養成效來決定。全能公司研發部於 110 年開發並推出新型有機複合酸產品，提供集團與外售客戶另一個選擇。有異於全能公司已商品化銷售的酸化劑，新品結合無機酸與有機酸，加上包埋劑型的酸，達到動物全腸道保護，經試驗證實可提升飼料轉化率與動物抗病力。

4. 寵物食品的開發：

寵物飼養風氣盛行，帶動寵物乾濕糧(主糧與零食)及保健品市場迅速發展。全能公司於 110 年度投入寵物食品市場，利用集團肉品副產物的原料優勢，開發貓狗乾糧、罐頭、肉乾及功能性保健產品。未來也將結合同業取得其他肉品副產品，規劃針對各年齡或生理需求的犬貓開發專用(健康)食品，並拓展至潔牙骨(餅)及貓肉泥、鴨肉品相關等主食或零食產品。

#### (4) 研發計畫預計投入之費用

配合以上研發計畫，111 年度預計投入之研發費用金額約新台幣 1 億元。

### (四)長、短期業務發展計劃

#### (1)飼料業務：

● 長期：

1. 隨著原物料及畜產品行情變化大，及疫病的影響，養殖戶的經營風險增加，公司致力更多元的垂直整合，除不斷投入蛋品市場的垂直整合供應鏈外，產品面也從品質、價格、專業服務下手，強化企業競爭力，並且持續致力於家畜、家禽、水產供應鏈的契約垂直整合及結盟，促進整體產業的進步，提升台灣經濟動物飼料需求。
2. 透過自有種豬場的建立與擴展，持續致力改善契約肉豬的小豬品質與供應數量，並將透過銷售父母代種豬及發展大成AI中心，協助一貫場或母

豬場客戶改善母豬繁殖效率，促使飼養績效提升。大成與畜試所從無到有不斷配種試驗，耗費大量時間與心力，培育出的黑蜜豬，光養殖時間就超過240天，肉質細膩柔軟，如蜂蜜的鮮甜，所以稱為黑蜜豬，堪稱是「豬肉界神戶和牛」，持續打造豬肉特色與大成的品牌價值及優勢。

3. 隨著國內外市場對藥殘、疫情等事件的關注與國內率續爆發食安問題，消費者對安全、安心、健康肉品的要求日漸提升，回溯至飼料，對於公司可供應的空白料需求更甚。將持續以公司既有的能力為根基，結合養殖戶與上下游業者提供具產銷履歷的安全、安心、健康肉品，真正做到「全程用心、食在安心」。
4. 整合現有各廠產能，改善加工工藝，結合公司生技產品，除促進禽畜健康，提高畜牧生產效率外，並降低畜牧業對環境的衝擊，為環境保護盡一份心力。

● 短期：

1. **豬料：**推出顧問式行銷團隊，結合公司研發部門，搭配膨化技術，提供機能性、特色化商品，以改善整體飼養效率與降低造肉成本，因應環保稽查日趨嚴格，推廣環保飼料及益生菌使用。在技術服務方面，提供背脂管理與驗孕服務。

養豬首重育種、營養與飼養管理，從選種和精準營養著手，可以提高瘦肉率，養出頭好壯壯的台灣豬。透過選育種源與品種改良，選拔瘦肉高、脂肪少的豬種品系，例如丹麥豬瘦肉率比較高。從選育品種來進行改良。藉由營養配方中蛋白質、胺基酸與能量的設計，調整豬隻體型，提升瘦肉率。綜合脂肪酸。飼養管理方面，從餵飼與採食量進行管理，調整豬隻營養攝取，進而達到修飾體型並提高瘦肉率。提供技術支援、設備補助改善建議並協助規劃，以及從動物營養方面做整體提升，飼料方面提升適口性，改善飼效，更推出優纖配方，提高年產上市頭數，更能從本質上提升豬農之飼養效率。

因應市場需求推出改善豬隻肉質、肉色及體型的機能型豬料。使用複合式動物性蛋白及複合油脂，其能補充豬隻生長肌肉所需之蛋白質組成，有利於改善豬隻身型及肉質，使脂肪有彈性，避免軟脂不鬆垮，皮紅毛亮，進而孕育出瘦肉率高、屠體品質好、腰眼面積增加的高經濟價值台灣豬。

2. **蛋種雞料：**在養人口老化，飼料成本上升，飼養戶有逐漸大型化的趨勢。以設備取代人力、更好的飼料效率、以及產品的穩定性，是飼養戶維持競爭力並增加獲利的幾項重要因素。公司除提供空白料線生產、更穩定的生技技術以及優質產品配方外，亦針對外在環境變化及飼養環境差異為客戶提供效果及種類多元的產品包，維持客戶養殖競爭力，產出優質蛋品。公司亦在彰化二林投資全台最大的雞蛋旗艦廠，產能規劃每小時能處理38萬顆蛋，屆時能提供客戶更多的服務，與客戶一同共創雞蛋價

值，走向蛋雞產業的未來。

3. **水禽料**：水禽因多為經銷商及電宰場控制模式，屠宰表現及副產品皆很重要，飼養效率、肉質表現與羽毛的健美一直是客戶最在意的問題，公司不斷追求生產工藝的提升，持續加強粒料品質，結合生技技術及專業研發，協助客戶提升飼養效率，並持續深化末端飼養客戶的服務，客戶亦不吝給予肯定。公司持續強化階段給飼的精準性，提供最適合各階段的產品給予飼養戶，使禽隻擁有足夠營養的同時，亦達到控制飼料成本的效果。而整體飼養環境在疾病、氣候種種因素下不斷面臨挑戰，政府針對生物安全推動各項升級方案，公司團隊積極協助客戶進行設備升級、禽場改善等因應措施，與客戶站在同一陣線，以提升整體飼養環境，打造優質水禽經濟生態為己任。
4. **水產料**：107年公司深耕虱目魚料，同時加強海水魚料市場，搭配工廠專業技術，噸數屢創新高。109年及110年雖受新冠肺炎影響導致市場狀況不佳，但考量捕撈資源有限，養殖佔水產供給來源的比例漸增，公司亦將計畫性的擴充水產市場，拓展北部業務、建設水產料新廠，預計為目前近兩倍產能。
5. **肉土雞料**：在完整的契約辦法與成熟之垂直整合模式下，搭配穩定且優異之飼料表現，進行全面的品質監控，杜絕任何藥殘問題，在持續進步的營運模式，將再擴大市佔率。
6. **反芻飼料**：大成反芻致力於牛隻全階段的營養照護，針對反芻動物的生長、泌乳及繁殖等進行全面性的用料設計，整合配方、研發及技術，透過業務拓展及專業團隊檢測服務，妊娠檢查、日糧配方檢視、飼養管理建議等，妥善解決酪農問題並持續推出各項機能性產品，以符合反芻動物各階段、各狀況之需求，使飼養的精準度更加提升。在飼養技術、科技不斷進步的時代下，反芻團隊亦不間斷關注客戶的牧場經營狀態，偕同客戶一同面對設備升級、技術升級等議題及合作方向，並樂於提供產業新知，與酪農產業共榮共存。
7. **蛋品**：持續朝向自養佔銷售50%、銷售盒蛋占比60%、契約量成長50%的方向作為蛋品發展方向。109年度與日本昭和產業合資合作，並於110年開始動工彰化昭成蛋品洗選廠，目標於111年底完工，每小時產能可達38萬顆蛋，為全台最大產能之蛋品加工廠。

## (2) 肉品業務

1. 白肉雞部分，在完整的契約辦法與成熟之垂直整合模式下，搭配穩定優異之飼料表現，進行全面的品質監控，杜絕任何藥殘問題，在持續進步的營運模式，透過以下方式擴大市佔率：
  - A. 積極宣導「大成安心雞」：輔導契養農戶提高飼養水準，使用空白飼料，確保雞肉百分之百符合國家標準之保證。

- B. 極力推廣「大成安心雞」品牌，強調全程溯源、食在安心的理念。
  - C. 加強品牌包裝概念，於 102 年開始推動真空包裝產品，確保產品新鮮衛生。
  - D. 擴展優質飼料，提高專業服務，確保雞隻健康，降低毛雞飼養成本。
  - E. 推廣深加工品及初級調理品，提高產品附加價值。
2. 有色雞部分，貫徹一條龍的策略方針，從種雞開始，逐步從單純雞隻買賣、與種雞商合作契養到自有土種雞場的建立，為的就是保有源頭品質。食品安全一直為公司最根本的信念，屠宰前藥殘檢驗也為競爭市場中最嚴謹控管，只為提供顧客更安心的產品。而在通路為王及食品安全的時代，藉由通路的開發整合前端飼養，並結合土雞肉品質優勢，擴大契養規模，並區隔出電宰專屬的通路，以因應後續看好的肉品市場。

### (3)食品業務

#### 1.長期：

嘉義馬稠後加工廠除了現有預炸燒烤產品之外，也將持續發展多元商品類別，如運動蛋白補給品、鍋物湯類、舒肥法加工品等，來滿足不同客戶之需求及市場趨勢，並持續品牌建設，除了鞏固既有客群，並注入新形象及年輕元素來吸引年輕世代的消費客群。

#### 2.短期：

因疫情而改變消費模式，本公司將持續於各大電商平台做深耕，提供消費者一站式購足各類調理食品，如團購熱銷之黃金脆皮雞腿排、受輕食健身族群喜愛的舒迷輕食嫩雞胸、花椰米、雞肉水餃等雞肉加工品；另嘉義馬稠後加工廠已於 110 年 Q4 已開始試產，預計 111 年 Q3 將會全開產線，除穩定生產優質且美味的加工品來滿足既有客戶需求外，並運用新穎的生產設備推出市場上獨有品牌商品，拉開與既有市場之差異。

## 二、市場及產銷概況

### (一)市場分析

本公司油脂、飼料、鮮肉產品及其深加工品幾以內銷為主，銷售地區遍佈全省各地。現就各主要產品之市場概況分述：

#### (1) 油脂產品

黃豆油的銷售區域以北部及中南部地區各半，北部屬人口密集區，需求量較大，而中南部則具運輸成本的優勢，產品線包括業務用 18 公升、18 公斤的沙拉油、純炸油、耐炸棕櫚油以及家庭用 3 公升小包裝沙拉油。110 全年國內仍在疫情陰影下，油品需求緩步回升。但與國內需求相反，國際植物油價 110 年屢創新高，棕櫚油疫情缺工減產、加拿

大芥花油歉收、國際石油隨著疫情解封持續上漲……棕櫚油漲破 20 年高點，從年初 1000 美元漲到年底 1400 美元，且後續持續上漲。國際黃豆油亦被棕櫚油帶到高點。由於國際植物油高漲，國內沙拉油價格跟隨上調，雖然政府呼籲企業凍漲平抑物價，但高漲的成本已超過各家企業可吸收的範圍。

黃豆粉方面，109 年底因貨櫃物流混亂，台灣黃豆斷貨，豆粉價格飆漲。110 年中從美國貨櫃轉向巴西散裝黃豆，卻是大量集中到貨，油粉廠賠錢銷售，整個 Q3 油粉業界大虧損，直到冬天美國貨櫃又開始青黃不接時，獲利才回到穩定狀況。未來幾年冬季貨櫃黃豆物流風險係數仍是高，如何確保黃豆貨源維持壓榨量，將是獲利的重點。

## (2) 飼料產品

本公司 110 年度之飼料銷量 131 萬噸，維持台灣飼料產業第一之領導品牌。公司持續朝研發創新、生技技術精進，並改善飼料的加工工藝與品質，致力食品供應鏈(從農場到餐桌)最前端的動物餐廳，提供安全、安心的產品與服務。從原料到生產，從生產到銷售與服務，整合出一群專業優秀的經營團隊，為廣大飼養戶提供全方位與最專業的飼養與動保服務，面對不同動物別在疫情及市場趨勢的影響下，發揮精實的團隊力量，協助供應鏈相關環節，以符合政府對疫情管控的要求，並隨時處於市場領導地位。

## (3) 土雞產品

科技飼養管理雞場，除了用來監控雞隻的生長狀況，也能夠更細膩地了解雞隻的生長環境；也因如此，公司也致力於提供友善的動物飼養環境，配合大型的銷售通路，為土雞產業首屈一指的提供動物福利飼養品的供應商。

除了肉品市場的開發，在食品安全的意識下，更應致力給予消費者安心的生鮮肉品。一直強化產品產銷履歷制度，以及公開透明的追溯平台，讓消費者能直接藉由產品外包裝上的溯源碼，了解土雞的出處與流向，獲得最安心的食品享用。讓廣大消費者瞭解我們的產品及品牌文化，成為消費者心中最值得信賴的品牌。

## (4) 蛋品

根據行政院農業委員會 110 年第四季農業統計資料調查顯示，全台有 2,072 棟雞舍，在養羽數約 4,382 萬羽，每日生產約 12 萬箱蛋(約 2,400 萬顆)，且產業飼養區位集中於彰化、嘉義、雲林、台南四縣市，約佔台灣 82% 之產量。

### ● 發展遠景之有利因素：

1. 專業服務團隊：本公司持續致力於飼料營養技術與畜牧技術提昇，擁有各飼料之專業研發人員，對於飼料營養配方、飼養管理與協助禽畜狀況的掌握都有卓越的專業能力；並有分處各飼養大縣之專業獸醫，



提供及時之獸醫服務。此外，持續與學術單位合作，導入專業新知，具備為客戶飼養問題提供全面解決的能力，締造雙贏佳績。

2. 採購優勢：本公司飼料年銷售規模達百萬噸以上之規模，相對在飼料原、副料採購上具有強大優勢，使得公司能有效降低生產成本。
3. 品管優勢：隨食品安全廣受重視，本公司飼料廠除了有ISO22000的認證外，大成品檢中心更取得TAF國家實驗室認證，更投入資金取得LC/MS/MS，對飼料品質與安全作最嚴格的把關。不但有助於產品表現，更能為末端畜產品品質與安全把關。
4. 消費者對健康、安全食品需求提升：整個環境狀況，禽流感與豬隻疫情難以避免，藥物殘留的消息仍然時有所聞，大成持續推動可溯源安全衛生肉品，一直為食品供應鏈「全程用心、食在安心」而努力，也有一番成果，符合與滿足政府單位及社會大眾重視健康、安全肉品的需求，除了經營優質隻土雞產品與鹿野土雞品牌，現在也將這個食品安全的理念運用在蛋品上面，為大家的健康生命努力。
5. 飼料生產工藝提昇：為確保飼料品質穩定與性能提升，持續投資先進生產設備，對於飼料物理性狀與飼料表現能有相對競爭優勢。領先業界推出全台首創空白料獨立生產線，從原料、生產到成品運輸配送，提供客戶無藥殘客製化產品，滿足客戶品質需求，深得客戶信賴，提昇相對競爭優勢。
6. 台灣唯一擁有專業試驗牧場的飼料企業：更能精準掌控家禽與家畜的飼料效率與造肉成本，創造大成本身及養殖戶的相對競爭優勢。
7. 擁有完整豬場體系，可提供農戶健康有效率的母豬、小豬，協助農戶提高飼養效率，降低成本，讓農戶愛用大成相關產品。
8. 口蹄疫拔針後，豬肉可外銷，保鮮期是一大重點，台灣與鄰近國家距離都比歐美近，所以產品可銷售效期長，如可搭配高彈性的客製化需求，在最短期間內即可自台灣取得需要的產品規格，會是台灣豬肉出口的一大優勢。
9. 蛋品部分，目前政府所推行的全面洗選政策對消費者較有保障，而公司搭配健全的冷鏈物流體系，自動溫度檢測設備和自動溫度控制設備，從生產端、運送儲存端及銷售端，即時監控食品的溫度變化，確保蛋品新鮮。
10. 在飼料客服方面，大成CALL CENTER以「顧客滿意」為出發點努力，以滿足大成客戶需求及創造客戶潛在需求為主，除了被動提供手機、LINE、E-MAIL、FAX接單服務外，也提供主動出擊的全方面服務，包含主動關懷、產品訊息回饋、客訴即時處理等，讓客戶除了交期準時，更提供超出客戶期望的需求。

● 發展遠景之不利因素：

1. 國內飼料原料主要仰賴進口，面臨變化加劇的全球經濟環境、外匯、期

- 貨行情變化的不易掌控等等的影響，未來畜產業勢必面對更大的挑戰。
2. 國內畜產品受進口肉品的量、價變化影響甚鉅，價格時有在成本邊緣或成本下的情形，若低價的行情成為常態，則飼養戶的養殖意願會降低，間接影響了客戶對飼料之需求。
  3. 各項禽畜疫情、藥殘、瘦肉精等仍是畜產品市場潛在的風險，政府的政策、防疫及監控之成效，均會讓產業經營遭致不確定性，尤其冬季爆發的禽流感，已使台灣現階段的在養量大幅降低，將直接影響公司短期的飼料推展。
  4. 從口蹄疫名單除名後，若能順利出口，對國內養豬業當然是好事，但豬肉外銷還面臨整體產業鏈是否符合國際相關規格如HACCP、豬瘟拔針等需克服的議題。

● 因應措施：

1. 產品結構調整，分散飼料經營風險：目前家禽料佔的比重最高，豬料市場中，完全飼料仍有極大之發展潛力，未來公司持續調高豬料、蛋種雞料及水產料的銷量與銷售比重，增加空白料的供應，分散與管理各料別的營運風險，以及增加公司利潤。
2. 結合公司生技產品，協助客戶度過畜產品景氣循環：公司持續致力於生物科技以及加工工藝研究，配合專業的飼養新知導入，有效提昇飼養戶的生產效率及飼料效率，以提高國內畜產品的國際競爭力，進而創造客戶、公司雙贏的局面。
3. 促進產業的垂直整合與結盟，擴展到更多項目的垂直整合領域，鞏固與強化公司於整個供應鏈的優勢與地位，同時使整個產業供應鏈更健康，締造公司與產業的良性循環，更進步與升級。
4. 建置昭成蛋品加工廠，將是全世界最先進，並且與日本最新技術同步的蛋品廠，昭成蛋品加工廠將建立最高食安標準的管理體系，引進台灣第一個雞蛋自動倉儲系統，洗選分級與雞蛋加工全程自動化，降低人為污染，並且透過大數據分析，進行源頭管理。
5. 客服方面，在大智移雲的趨勢下，CALL CENTER未來將提供：
  - (1) 多元化服務渠道：提供語音、文字、視訊、檔案等多種的媒體服務，例如web chat、Facebook、WeChat、web video等，讓客戶有更全面性的體驗。
  - (2) 大數據收集及回饋：透過主動及被動的服務過程中進行收集數據，提供行銷單位分析、行銷活動追蹤、競爭情報收集或顧客潛在需求的探索等。
  - (3) 物聯網：透過流量監測系統，除了預測客戶庫存外，以達客戶交期的滿意度；另外透過車輛的衛星雲，除了掌握客戶運送軌跡外，並能及時回饋客戶交期。

## (5) 鮮肉產品

1. 本公司電宰生鮮雞肉採一條龍垂直整合經營策略，推出「大成安心雞」，從種雞場、孵化場、契約農戶、飼料廠、電宰廠、加工廠至市場通路，完全由公司自行掌控，故能有效降低生產成本、確保原料品質、無藥物殘留及穩定毛雞來源。目前電宰廠產能(不含委外代宰)達 16 萬羽／日，在肉雞產業界扮演重要之角色。
2. 肉品部主要產品為電宰生鮮白肉雞，包括全雞、光雞及棒腿、雞排……雞肉分切品，皆以內銷為主，主要供應國內知名速食店（麥當勞、肯德基、21 世紀…等）、大型生鮮超市（好市多、家樂福、愛買、大潤發、頂好…等）、連鎖香雞排攤商及一般經銷商。依據電宰公會之統計資料，110 年本公司電宰量排名第一位，市場佔有率(含委外代宰)約 22.4%，桃園及台南二個電宰廠或其產品均獲得財團法人台灣優良農產品發展協會（CAS）、HACCP 及 ISO 22000 食品安全管理系統之驗證，並進一步提升產品品質，更領先同業持續推廣溯源系統，產品品質衛生符合國家標準，確保消費者享用安全又衛生的生鮮雞肉。
3. 肉品部電宰廠配合加工廠生產品質優良之各種相關產品，包括：雞肉鬆、雞塊小不點…等，頗獲消費者好評。
4. 面對進口雞肉逐年增加之影響，將電宰線更新，提昇生產效率，有效降低生產成本，提高公司產品之競爭力，並推動「本店採用 100%國產雞肉」掛牌活動，改善消費者對於雞肉來源國之知的權利。另一方面加速研發進口雞肉之開發應用，提供消費者物美價廉之雞肉加工調理產品。

## (6) 雞肉深加工品

本公司雞肉深加工品，分為常溫、冷藏及冷凍類產品，分銷到全國各大便利商店、速食餐飲通路、早餐和餐飲連鎖、量販超市及各式常溫、冷藏、冷凍經銷通路。另外本公司也以大包裝的高品質深加工品規格，提供學校、團膳工廠和便利商店鮮食廠等，做為正餐主菜之主要供應商，近年更加强在團購及外送平台的通路布建，預期銷售業績將伴隨通路客戶業績而逐步成長，期盼與客戶持續保持良好關係，彼此交流成長來創造企業雙贏！

### ● 發展遠景之有利及不利因素：

歷經疫情及食安事件後，消費者更重視營養及健康，馬稠後食品廠透過最現代的生產設備，開發更多元的高優質商品，並確保每一道品質安全無虞。

### ● 因應措施：

在既有產能狀態下，大成將持續提升產品設計及加工層次，來與市場競品做出差異，而 110 年嘉義馬稠後新食品加工廠完工投產，預計將為公司解決上述產能困境。盼依此結合本公司兩岸之研發、生產和通路等專業經驗，掌握「從農場到餐桌」產業一條龍的策略布局，並強化與各通路之間的合作，來開創大成品牌新格局！

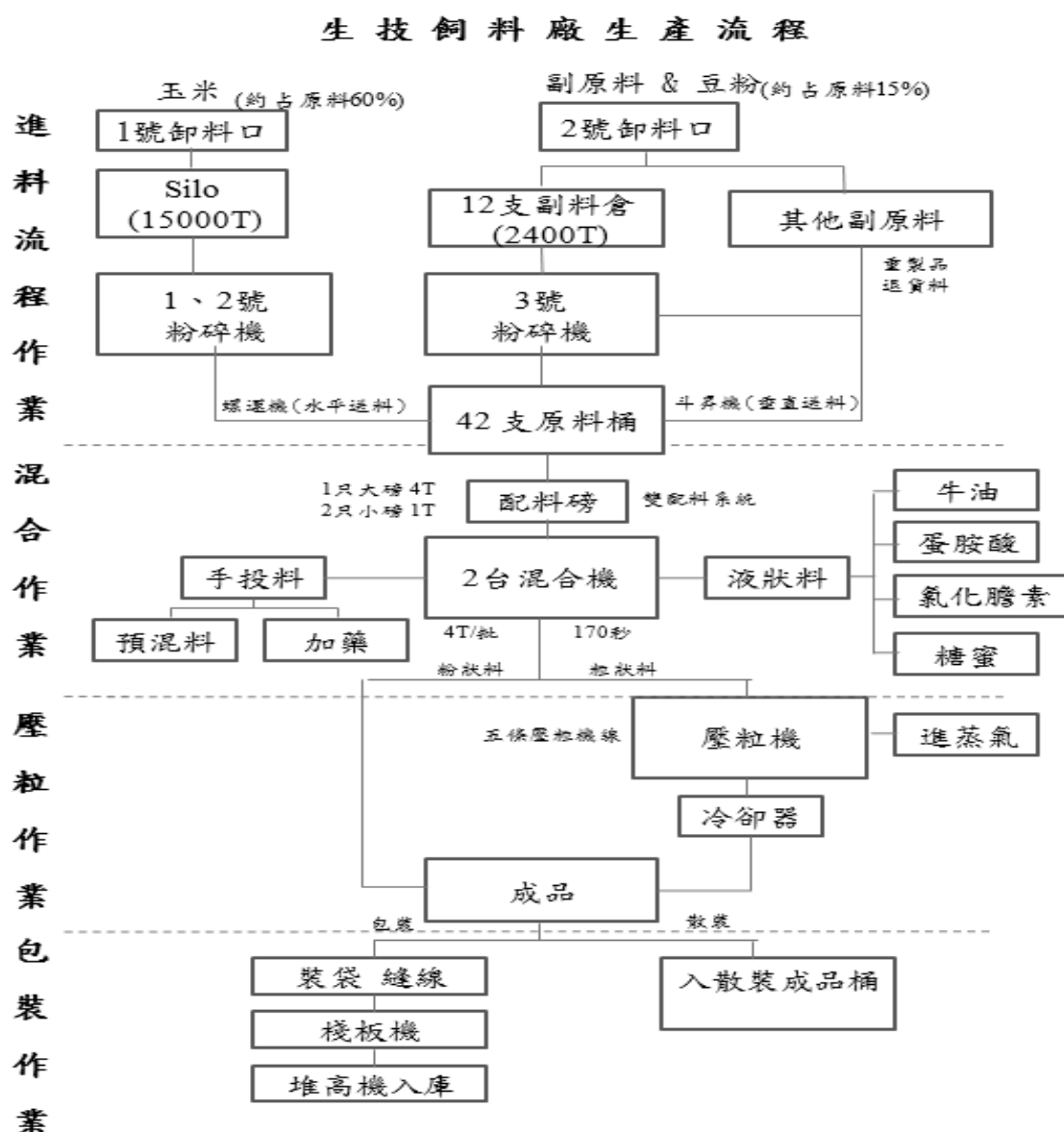
## (二)主要產品之重要用途及產製過程

### (1) 主要產品之重要用途

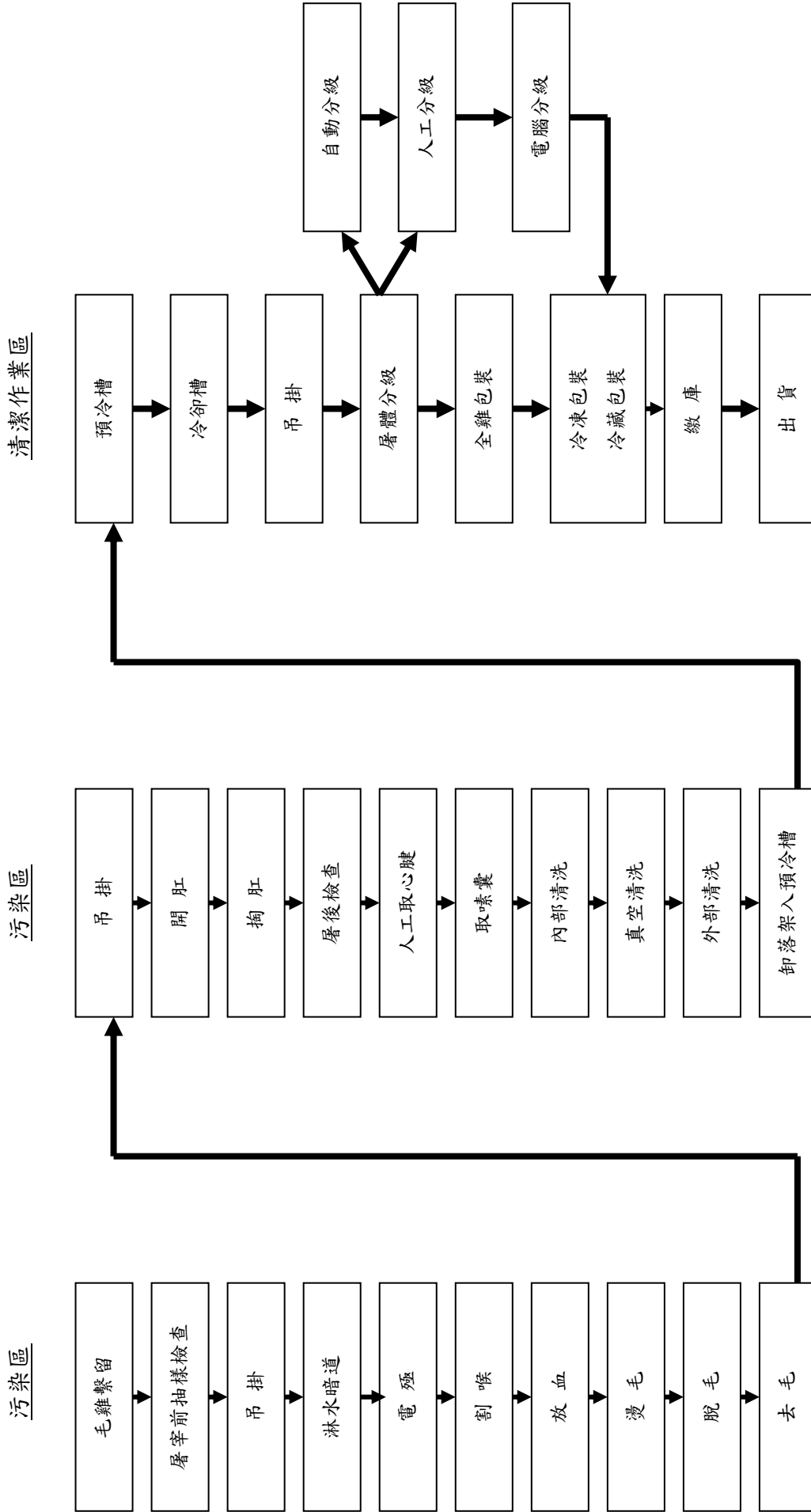
1. 飼料：飼養雞、鴨、鵝、豬、牛、羊、魚、鰻等用。
2. 油品：黃豆粉是製造飼料的主要原料，沙拉油則是目前國民最主要食用油。
3. 肉品：生鮮雞肉及其加工品，主要供應速食餐飲、便當業及生鮮超市等。
4. 消費食品：雞肉鬆、麵條(粉)、雞塊等，供國民日常生活食用。

### (2)主要產品產製過程

#### 1.飼料生產過程



## 2. 電宰生產過程



### (三)主要原料之供應狀況

主要原料	供應商	市場狀況	採購策略
玉米	HONGKONG NATURAL RESOURCES TRADING	廈門建發集團子公司 集團為110年世界500強排名第148位	透過同業聯合採購 降低成本
黃豆	ADM ASIA-P	世界第五大穀物輸出 交易公司	透過同業聯合採購 降低成本
毛雞	大成契約戶、 保證責任台灣 省北台肉雞運 銷合作社	本公司自有毛雞契約戶，供應 100%原料；北台與本公司訂 立合作經營契約	本公司依產能所需， 提供預估量，以利 供應商作飼養排程。

### (四)最近二年度占進(銷)貨總額百分之十以上客戶名單

#### 1.主要進貨客戶資料

最近二年度主要進貨客戶未有占進貨總額百分之十以上者。

#### 2.主要銷貨客戶資料

最近二年度主要銷貨客戶未有占銷貨總額百分之十以上者。

### (五)最近二年度生產量值表

生產量值 主要商品 (或部門別)	109年度			110年度		
	產能 (公噸)	產量 (公噸)	產值 (千元)	產能 (公噸)	產量 (公噸)	產值 (千元)
飼料	5,852,049	4,172,702	50,324,703	7,141,320	4,267,293	63,894,882
大宗物資	853,904	864,450	10,160,853	600,000	556,607	9,528,526
肉品	419,809	446,559	26,362,515	423,231	465,173	28,292,732
食品	123,115	90,269	8,907,334	125,920	106,661	10,209,468
合計	7,248,877	5,573,981	95,755,405	8,290,471	5,395,734	111,925,608

(六)最近二年度銷售量值表

銷 售 量 值 主要商品 (或部門別)	109 年度		110 年度	
	量 (公噸)	值 (千元)	量 (公噸)	值 (千元)
飼料	3,096,181	38,103,939	2,989,126	45,740,161
大宗物資	761,185	9,253,041	1,431,771	19,209,672
肉品	277,050	17,989,965	242,814	17,494,966
消費食品	120,665	12,966,872	142,700	14,585,128
合計	4,255,081	78,313,817	4,806,411	97,029,927

三、最近二年度及截至年報刊印日止從業員工資料

年 度		109 年度	110 年度	當年度截至 111 年 4 月 19 日
員 工 人 數	職 員	737	761	787
	職 工	1,773	1,817	1,845
	合 計	2,510	2,578	2,632
平 均 年 歲		40.11	40.16	40.09
平 服 務 年 資		7.69	7.63	7.54
學 歷 分 布 比 率	博 士	0.60%	0.58%	0.58%
	碩 士	13.48%	13.80%	14.13%
	大 專	44.87%	45.32%	46.00%
	高 中	26.47%	26.34%	26.05%
	高 中 以 下	14.57%	13.96%	13.24%

#### 四、環保支出資訊

##### (一) 最近年度因污染環境所受損失

污染狀況 (種類、程度)	110 年度			截至 111 年 4 月 19 日止
	空氣汙染	水汙染	空氣汙染(註)	水汙染
裁處機關	台南市政府環保局	台南市政府環保局	台南市政府環保局	台南市政府環保局
裁處書字號	環空固裁字第 110080281 號	環水水裁字第 110060121 號	環空固裁字第 110120357 號	環水水裁字第 111010019 號
違反時間	110 年 8 月 24 日	110 年 4 月 26 日	110 年 9 月 23 日	110 年 12 月 10 日
違反地點	台南市永康區 蔦松二街 3 號	台南市永康區 環工路 87 號 A 棟	台南市永康區 蔦松二街 3 號	台南市永康區 環工路 87 號
裁處理由及 法令依據	違反空氣汙染防治法第 20 條第 1 項暨固定汙染 源空氣汙染排放標準第 2 條	違反水汙染防治法第 46 條	違反空氣汙染防治法 第 20 條第 1 項暨固定 汙染源空氣汙染排放 標準第 2 條	違反水汙染防治法 第 20 條第 1 項
罰款金額	15 萬元	6.8 萬元	240 萬元	3 萬元

##### (二) 因應對策

- 1.110 年 8 月 24 日違反空氣汙染防治法第 20 條第 1 項暨固定汙染源空氣汙染排放標準第 2 條。  
改善措施：加強排放氣體控管，並按裁處參加環境講習 2 小時。
- 2.110 年 4 月 26 日違反水汙染防治法第 46 條。  
改善措施：環境保護權責人員對於每日自來用水量、廢水處理量嚴加監控，注意廢水、放流水是否超過許可核准量，裁處參加環境講習 4 小時。
- 3.110 年 9 月 23 日違反空氣汙染防治法第 20 條第 1 項暨固定汙染源空氣汙染排放標準第 2 條。  
改善措施：購置臭氧機改善氣味，並按裁處參加環境講習 4 小時。  
註：此案經公司提起訴願，台南市政府目前已撤銷另行處分。

#### 五、勞資關係

##### (一) 現行重要勞資協議及實施情形

本公司自民國四十九年成立以來，勞資關係和諧良好，由於公司一向重視勞工之工作環境、福利措施、溝通管道、管理制度及各項權益等，致使勞工對公司具共識感及向心力。為使勞資雙方具良好之溝通管道，及勞方之意見能充份獲得資方重視，並尋求良好之解決方法，本公司依法成立各相關組織，簡述如下：

##### (1) 員工福利措施

本公司職工福利委員會舉辦下列福利措施：

- 1.年節福利品、獎金
- 2.文康活動



- 3.員工壽險、意外險及員工本人、直系親屬之住院醫療險
- 4.員工急難、婚喪、生育及傷病補助
- 5.員工子女教育獎助學金
- 6.其他福利事項

(2) 訓練與進修制度

本公司提供員工一個開放多元的學習環境，同仁可透過內／外訓、OJT、KM（線上知識管理系統）、及主管／同儕的指導，不斷挑戰自我的成長極限；同時，藉由新進人員／專業職能／主管才能／通識課程／自我啟發的培訓體系，使員工獲得最大的滿足。另一方面，透過職系／職等的規劃、工作輪調、專案指派及海外派任，使同仁生涯與職涯相互結合，共同享受知能成長的喜悅，開創美好的未來。

本公司已訂定「員工教育訓練管理標準」，並依職能及專業之要求規劃相關培訓課程，以增進員工知能，提升員工整體之素質，提升經營績效。

110年度相關教育訓練實績如下表：

項目	班次數	總人數	總時數	總費用
新進人員訓練	129	438	2,198	93,240
專業職能訓練	403	5,293	11,130	608,724
通識	3	146	696	180,051
總計	535	5,877	14,024	882,015

(3) 退休制度

- a. 本公司依勞基法成立「勞工退休準備金監督委員會」，按月提撥退休準備金存入台灣銀行專戶，另自民國九十二年四月份起又成立「職工退休基金管理委員會」，亦按月提撥退休基金存入合作金庫，員工之退休制度完全依勞基法之規定辦理。
- b. 94.7.1起 依「勞工退休金條例」辦理。若選擇新制同仁，按月提繳6%至勞保局，同時員工若願自行提繳，則公司將自薪資中代繳之。其餘選擇舊制同仁，依勞基法規定，公司將依照精算師提撥率，提撥至台灣銀行專戶。
- c. 94.7.1 前之退休金，皆以舊制計算，（不管目前選擇新制或舊制），退休時舊制年資皆得以併計，惟退休金額區分為新舊制計算與發放。

(4) 其他重要協議

本公司勞資關係良好，從未有重大協議事項。

## (二) 最近二年度因勞資糾紛所受損失：

年度	縣市別	處分日期	處分字號	違反法規條款	違反法規內容	處分內容
110	桃園市	110/11/09	110年府勞檢字 11002285038號	勞基法第32條第2項	延長工作時間超過法令規定	罰鍰新台幣15萬元
110	台南市	110/02/17	南市勞安字第 1100180243號	勞基法第32條第2項	延長工作時間超過法令規定	罰鍰新台幣30萬元
109	桃園市	109/02/20	109年府勞檢字 1090039707號	勞基法第32條第2項	延長工作時間超過法令規定	罰鍰新台幣30萬元

## 六、資通安全管理

### (一) 現行資通安全管理及實施情形

- 本公司資訊安全之權責單位為資訊處，負責規劃、執行及推動資訊安全管理事項，並推展資訊安全意識。
- 本公司稽核處為資訊安全監理之查核單位，若查核發現缺失，旋即要求受查單位提出相關改善計畫並呈報董事會，且定期追蹤改善成效，以降低內部資安風險。
- 組織運作模式-採 PDCA (Plan-Do-Check-Act) 循環式管理，確保可靠度目標之達成且持續改善。

#### (1) 資訊安全政策

- a. 維持各資訊系統永續運作。
- b. 防止駭客、各種病毒入侵及破壞。
- c. 防止人為意圖不當及不法使用。
- d. 防止機敏資料外洩。
- e. 避免人為疏失意外。
- f. 維護實體環境安全。

#### (2) 資訊安全具體管理方案

- a. 電腦設備安全管理。
- b. 網路安全管理。
- c. 病毒防護與管理。
- d. 系統存取控制。
- e. 確保系統的永續運作。
- f. 資安宣導與教育訓練。

(二) 最近年度及截至年報刊印日止，因重大資通安全事件所遭受之損失、可能影響及因應措施：無。

七、重要契約

契約性質	當事人	契約起訖日期	主要內容	限制條款
合作經營	台灣省北台肉雞運銷合作社	105.01~114.12	代理銷售鮮肉	無
租賃契約	(承租人) 美藍雷(股)公司	106.03~116.02	肉品加工廠 廠房.設備	無
租賃契約	(承租人) 全能營養技術(股)公司	108.01~110.12	辦公室	無
		109.01~110.12	生技廠廠房	
租賃契約	(承租人) 中一食品(股)公司	107.06~127.05	福興.義竹.官田廠房	無

## 陸、財務概況

### 一、最近五年度簡明資產負債表、綜合損益表、簽證會計師姓名及查核意見

#### (一) 簡明資產負債表及綜合損益表資料

簡明資產負債表

單位：新台幣千元

年 度 目	最近五年度財務資料					當年度截至 111年3月31日 (註1)	
	110年 (註1.2)	109年 (註1)	108年 (註1)	107年 (註1)	106年 (註1)		
流動資產	26,595,764	23,517,338	21,286,860	21,032,958	21,046,907	28,416,049	
不動產、廠房及設備	20,290,137	19,119,064	17,357,465	14,484,714	13,430,457	20,740,609	
無形資產	158,024	160,023	162,079	164,248	139,908	160,386	
其他資產	9,688,205	8,896,611	8,494,333	6,844,361	6,130,580	10,010,924	
資產總額	56,732,130	51,693,036	47,300,737	42,526,281	40,747,852	59,327,968	
流動負債	分配前	26,578,229	21,147,353	20,172,456	16,769,933	16,006,605	29,307,645
	分配後	27,856,468	23,381,169	21,992,602	17,951,846	17,479,394	29,307,645
非流動負債	2,414,292	2,658,931	2,803,762	3,533,715	3,018,310	2,392,554	
負債總額	分配前	28,992,521	23,806,284	22,976,218	20,303,648	19,024,915	31,700,199
	分配後	30,270,760	26,040,100	24,796,364	21,485,561	20,497,704	31,700,199
歸屬於母公司業主之權益	20,101,753	20,181,078	18,227,130	16,472,287	16,003,328	19,646,233	
股本	8,521,593	8,273,391	8,273,391	7,879,420	7,363,944	8,521,593	
資本公積	3,294,766	3,179,626	3,011,373	2,595,445	2,550,673	3,294,766	
保留盈餘	分配前	6,952,880	7,562,982	6,259,370	5,541,079	5,520,677	6,227,923
	分配後	5,674,641	5,329,166	4,439,224	3,965,195	3,532,413	6,227,923
其他權益	1,551,646	1,384,211	902,128	762,542	874,233	1,821,083	
庫藏股票	(219,132)	(219,132)	(219,132)	(306,199)	(306,199)	(219,132)	
非控制權益	7,637,856	7,705,674	6,097,389	5,750,346	5,719,609	7,981,536	
權益總額	分配前	27,739,609	27,886,752	24,324,519	22,222,633	21,722,937	27,627,769
	分配後	26,461,370	25,652,937	22,504,373	20,646,749	19,734,673	27,627,769

註1：106-110年財務資料均經會計師查核簽證；111年3月31日財務資料經會計師核閱。

註2：110年度之盈餘分配案經董事會決議通過。

## 簡明綜合損益表

單位:新台幣千元

年 度 項 目	最近五年度財務資料					當年度截至
	110年 (註1)	109年 (註1)	108年 (註1)	107年 (註1)	106年 (註1)	111年3月31日 (註2)
營業收入	101,437,842	81,650,892	77,769,986	72,442,933	75,931,014	25,571,801
營業毛利	10,736,550	12,262,229	11,731,254	10,088,095	10,232,733	22,992,408
營業損益	2,345,392	4,211,948	3,721,214	2,272,621	3,013,147	2,579,393
營業外收入 及 支出	541,326	771,540	131,355	758,572	326,675	187,271
稅前淨利	2,886,718	4,983,488	3,852,569	3,031,193	3,339,822	830,573
繼續營業單位 本期淨利	2,262,023	4,072,346	2,974,027	2,413,606	2,652,612	632,123
停業單位損失	-	-	-	-	-	-
本期淨利	2,262,023	4,072,346	2,974,027	2,413,606	2,652,612	632,123
本期其他綜合損益 (稅後淨額)	83,658	629,592	(91,653)	(176,967)	(209,083)	526,038
本期綜合損益總額	2,345,681	4,701,938	2,882,374	2,236,639	2,443,529	1,158,161
淨利歸屬於 母公司業主	1,869,385	3,122,071	2,283,601	2,009,883	2,238,817	553,282
淨利歸屬於 非控制權益	392,638	950,275	690,426	403,723	413,795	78,841
綜合損益總額歸屬 於母公司業主	2,039,351	3,605,841	2,426,202	1,983,157	2,260,880	822,719
綜合損益總額歸屬 於非控制權益	306,330	1,096,097	456,172	253,482	182,649	335,442
每股盈餘(註2)	2.32	3.88	2.93	2.62	3.06	0.69

註1：106-110年財務資料均經會計師查核簽證；111年3月31日財務資料經會計師核閱。

註2：每股盈餘依當年度流通在外加權平均股數追溯調整計算。

## (二)簡明資產負債表及損益表資料—個體財務資訊

## 簡明資產負債表—個體

單位：新台幣千元

項 目	年 度	最近五年度財務資料				
		110年 (註1.2)	109年 (註1)	108年 (註1)	107年 (註1)	106年 (註1)
流動資產		7,701,213	7,072,346	6,378,039	6,161,068	6,013,266
不動產·廠房 及設備		8,208,556	7,415,968	7,350,717	5,402,826	4,620,692
無形資產		-	-	-	-	-
其他資產		16,580,318	15,427,527	13,180,520	10,983,731	10,785,863
資產總額		32,490,087	29,915,841	26,909,276	22,547,625	21,419,821
流動負債	分配前	12,006,488	9,297,381	8,222,653	5,842,962	5,186,085
	分配後	13,284,727	11,531,197	10,042,799	7,024,875	6,658,874
非流動負債		381,846	437,382	459,493	232,376	230,408
負債總額	分配前	12,388,334	9,734,763	8,682,146	6,075,338	5,416,493
	分配後	13,666,573	11,968,579	10,502,292	7,257,251	6,889,282
股本		8,521,593	8,273,391	8,273,391	7,879,420	7,363,944
資本公積		3,294,766	3,179,626	3,011,373	2,595,445	2,550,673
保留盈餘	分配前	6,952,880	7,562,982	6,259,370	5,541,079	5,520,677
	分配後	5,674,641	5,329,166	4,439,224	3,965,195	3,532,413
其他權益		1,551,646	1,384,211	902,128	762,542	874,233
庫藏股票		(219,132)	(219,132)	(219,132)	(306,199)	(306,199)
權益總額	分配前	20,101,753	20,181,078	18,227,130	16,472,287	16,003,328
	分配後	18,823,514	17,947,262	16,406,984	14,896,403	14,015,064

註1：106-110年財務資料均經會計師查核簽證。

註2：110年度之盈餘分配案經董事會決議通過。

簡明綜合損益表一個體

單位:新台幣千元

年度 項目	最近五年度財務資料				
	110年 (註1)	109年 (註1)	108年 (註1)	107年 (註1)	106年 (註1)
營業收入	31,612,206	27,173,338	27,785,090	26,371,880	25,109,992
營業毛利	3,859,221	4,051,597	3,793,353	3,265,842	3,553,088
營業損益	1,694,816	1,950,716	1,749,167	1,441,435	1,799,457
營業外收益及費損	575,771	1,622,291	932,575	902,031	849,621
稅前淨利	2,270,587	3,573,007	2,681,742	2,343,466	2,649,078
繼續營業單位損益	1,869,385	3,122,071	2,283,601	2,009,883	2,238,817
停業單位損益	-	-	-	-	-
本期淨利	1,869,385	3,122,071	2,283,601	2,009,883	2,238,817
本期其他綜合損益	169,966	483,770	142,601	(26,726)	22,063
本期綜合損益總額	2,039,351	3,605,841	2,426,202	1,983,157	2,260,880

註1：106-110年財務資料均經會計師查核簽證。

(三)簽證會計師姓名及查核意見

年度 項目	110年	109年	108年	107年	106年
會計師事務所	安侯建業聯合會計師事務所	安侯建業聯合會計師事務所	安侯建業聯合會計師事務所	安侯建業聯合會計師事務所	安侯建業聯合會計師事務所
簽證會計師	鍾丹丹 陳眉芳	鍾丹丹 陳眉芳	鍾丹丹 陳眉芳	鍾丹丹 陳眉芳	李逢暉 陳眉芳
查核意見	無保留意見	無保留意見	無保留意見	無保留意見	無保留意見

## 二、最近五年度財務分析

### (一)財務分析

分析項目		最近五年度財務分析(註1)					當年度截至 111年3月31日
		110年	109年	108年	107年	106年	
財務結構(%)	負債占資產比率	50.91	46.05	48.57	47.74	46.70	53.43
	長期資金占不動產.廠房及設備比率	163.85	176.85	175.67	197.58	184.22	161.02
償債能力%	流動比率	100.07	111.21	105.52	125.42	131.48	96.96
	速動比率	57.06	60.20	55.16	67.99	75.70	54.25
	利息保障倍數	10.14	17.82	9.45	9.83	12.05	17.21
經營能力	應收款項週轉率(次)	14.63	13.23	12.81	11.79	12.50	12.93
	平均收現日數	24.95	27.59	28.50	30.94	29.21	28.23
	存貨週轉率(次)	9.14	7.17	7.09	7.18	8.24	8.69
	平均銷貨日數	39.94	50.90	51.45	50.83	44.30	34.42
	不動產.廠房及設備週轉率(次)	5.69	4.99	5.46	5.76	6.00	5.52
	總資產週轉率(次)	1.87	1.65	1.73	1.74	1.93	1.76
獲利能力	資產報酬率(%)	4.59	8.68	7.34	6.41	7.33	1.16
	權益報酬率(%)	8.13	15.60	12.78	10.98	12.66	2.28
	稅前純益占實收資本額比率%(註6)	33.88	60.23	46.57	38.47	45.35	9.75
	純益率(%)	2.23	4.99	3.82	3.49	3.49	2.47
	每股盈餘(元)(註2)	2.32	3.88	2.93	2.62	3.06	0.69
現金流量槓桿度	現金流量比率(%)	16.11	30.59	27.37	11.37	28.29	(4.54)
	現金流量允當比率(%)	87.63	97.77	92.98	93.37	120.11	72.94
	現金再投資比率(%)	9.21	19.47	20.61	2.38	15.82	(5.68)
	營運槓桿度	4.65	2.94	3.18	4.49	3.43	4.07
	財務槓桿度	1.14	1.07	1.12	1.16	1.10	1.08

最近兩年度各項財務比率增減變動達20%者：

1. 利息保障倍數減少43.09%：主係稅前純益減少所致。
2. 資產報酬率減少47.09%：主係本期稅後純益減少及平均資產總額增加所致。
3. 權益報酬率減少47.86%：主係本期稅後純益減少所致。
4. 稅前純益占實收資本額減少43.75%：主係本期稅前純益減少及實收資本增加所致。
5. 純益率減少55.29%：係因本期純益減少所致。
6. 每股盈餘減少40.21%：係因本期純益減少所致。
7. 現金流量率減少47.34%：係因營業活動現金流量減少。
8. 現金再投資比率減少52.71%：係因營業活動現金流量減少及營運資金減少之綜效。
9. 營運槓桿度增加58.02%：係因營業利益減少。

註1：106-110年度財務資料經會計師查核簽證；111年3月31日財務資料經會計師核閱。

註2：每股盈餘依當年度流通在外加權平均股數追溯調整計算。



(二)財務分析－個體

分析項目		最近五年度財務分析(註1)				
		110年	109年	108年	107年	106年
財務結構	負債占資產比率	38.13	32.54	32.26	26.94	25.29
	長期資金占不動產、廠房及設備比率	266.63	296.45	273.25	333.36	351.33
償債能力	流動比率	64.14	76.07	77.57	105.44	115.95
	速動比率	41.57	45.56	40.73	61.91	67.14
	利息保障倍數	37.05	45.72	33.44	41.59	64.31
經營能力	應收款項週轉率(次)	7.43	7.87	8.79	7.96	7.62
	平均收現日數	49.13	46.40	41.50	45.83	47.90
	存貨週轉率(次)	10.67	8.29	8.78	9.37	10.38
	平均銷貨日數	34.20	44.01	41.55	38.95	35.17
	不動產、廠房及設備週轉率(次)	2.83	2.62	4.69	5.71	5.64
	總資產週轉率(次)	1.01	0.96	1.12	1.20	1.22
獲利能力	資產報酬率(%)	6.15	11.20	9.49	9.36	11.05
	權益報酬率(%)	9.28	16.26	13.16	12.38	14.55
	稅前純益占實收資本額比率%(註6)	26.65	43.19	32.41	29.74	35.97
	純益率(%)	5.91	11.49	8.22	7.62	8.91
	每股盈餘(元)(註2)	2.32	3.88	2.93	2.62	3.06
現金流量	現金流量比率(%)	7.54	26.97	22.89	20.60	35.46
	現金流量允當比率(%)	53.41	71.01	67.88	79.80	101.82
	現金再投資比率(%)	-7.83	133.67	4.47	-1.88	5.30
槓桿度	營運槓桿度	2.31	2.10	2.19	2.29	2.00
	財務槓桿度	1.04	1.04	1.05	1.04	1.02

最近兩年度各項財務比率增減變動達20%者：

1. 存貨週轉率增加28.69%：主係銷貨成本增加所致。
2. 資產報酬率減少45.15%：主係本期稅後純益減少及平均資產總額增加所致。
3. 權益報酬率減少42.91%：主係本期稅後損益減少所致。
4. 稅前純益占實收資本額減少38.30%：主係本期稅前純益減少及實收資本增加所致。
5. 純益率減少48.53%：係因本期純益減少及銷貨收入增加所致。
6. 每股盈餘減少40.21%：係因本期純益減少所致。
7. 淨現金流量比率減少72.02%：係因本期營業活動淨現金流入減少及流動負債增加所致。
8. 淨現金流量允當比率減少24.79%：係因營業活動淨現金流入減少之綜效。
9. 現金再投資比率減少105.86%：主係因本期營業活動淨現金流入減少。

註1：106-110年度財務資料經會計師查核簽證。

註2：每股盈餘依當年度流通在外加權平均股數追溯調整計算。

### (三)財務比率計算公式，列示如下：

#### 1.財務結構

(1)負債占資產比率=負債總額／資產總額。

(2)長期資金占不動產.廠房及設備比率=(權益總額+非流動負債)／不動產.廠房及設備淨額。

#### 2.償債能力

(1)流動比率=流動資產／流動負債。

(2)速動比率=(流動資產-存貨-預付費用)／流動負債。

(3)利息保障倍數=所得稅及利息費用前純益／本期利息支出。

#### 3.經營能力

(1)應收款項(包括應收帳款與因營業而產生之應收票據)週轉率=銷貨淨額／各期平均應收款項(包括應收帳款與因營業而產生之應收票據)餘額。

(2)平均收現日數=365／應收款項週轉率。

(3)存貨週轉率=銷貨成本／平均存貨額。

(4)應付款項(包括應付帳款與因營業而產生之應付票據)週轉率=銷貨成本/各期平均應付款項(包括應付帳款與因營業而產生之應付票據)餘額

(5)平均銷貨日數=365／存貨週轉率。

(6)不動產.廠房及設備週轉率=銷貨淨額／平均不動產.廠房及設備淨額。

(7)總資產週轉率=銷貨淨額/平均資產總額

#### 4.獲利能力

(1)資產報酬率=[稅後損益+利息費用×(1-稅率)]／平均資產總額。

(2)權益報酬率=稅後損益／平均權益淨額。

(3)稅前純益占實收資本額比率=稅前純益／實收資本額。

(4)純益率=稅後損益／銷貨淨額。

(5)每股盈餘=(歸屬於母公司業主之損益-特別股股利)／加權平均已發行股數。(註1)

#### 5.現金流量

(1)現金流量比率=營業活動淨現金流量／流動負債。

(2)淨現金流量允當比率=最近五年度營業活動淨現金流量／最近五年度(資本支出+存貨增加額+現金股利)。

(3)現金再投資比率=(營業活動淨現金流量-現金股利)／(不動產.廠房及設備毛額+長期投資+其他非流動資產+營運資金)。(註2)

#### 6.槓桿度

(1)營運槓桿度=(營業收入淨額-變動營業成本及費用)／營業利益(註3)。

(2)財務槓桿度=營業利益／(營業利益-利息費用)。

註1：前項每股盈餘之計算公式，在衡量時應特別注意下列事項：

1.以加權平均普通股股數為準，而非以年底已發行股數為基礎。

2.凡有現金增資或庫藏股交易者，應考慮其流通期間，計算加權平均股數。

3.凡有盈餘轉增資或資本公積轉增資者，在計算以往年度及半年度之每股盈餘時，應按增資比例追溯調整，無庸考慮該增資之發行期間。

4.若特別股為不可轉換之累積特別股，其當年度股利(不論是否發放)應自稅後淨利減除或增加稅後淨損。特別股若為非累積性質，在有稅後淨利之情況，特別股股利應自稅後淨利減除；

如為虧損，則不必調整。

註2：現金流量分析在衡量時應特別注意下列事項：

- 1.營業活動淨現金流量係指現金流量表中營業活動淨現金流入數。
- 2.資本支出係指每年資本投資之現金流出數。
- 3.存貨增加數僅在期末餘額大於期初餘額時方予計入，若年底存貨減少，則以零計算。
- 4.現金股利包括普通股及特別股之現金股利。
- 5.不動產、廠房及設備毛額係指扣除累計折舊前之不動產、廠房及設備的總額。

註3：發行人應將各項營業成本及營業費用依性質區分為固定及變動，如有涉及估計或主觀判斷，應注意其合理性並維持一致。

註4：公司股票為無面額或每股面額非屬新臺幣十元者，前開有關占實收資本比率計算，則改以資產負債表歸屬於母公司業主之權益比率計算之。

### 三、審計委員會查核報告書

## 大成長城企業股份有限公司

### 審計委員會查核報告書

董事會造具本公司民國 110 年度營業報告書、財務報表及盈餘分配表議案等，其中財務報表業經委託安侯建業聯合會計師事務所查核完竣，並出具查核報告。上述營業報告書、財務報表及盈餘分配表等議案經本審計委員會查核，認為尚無不合，爰依證券交易法第 14 條之 4 及公司法第 219 條之規定報告如上，敬請 鑒核。

大成長城企業股份有限公司

審計委員會召集人：丁玉山



日期：2022/3/25

## 四. 財務報表暨會計師查核報告



安侯建業聯合會計師事務所

KPMG

台北市110615信義路5段7號68樓(台北101大樓)  
68F., TAIPEI 101 TOWER, No. 7, Sec. 5,  
Xinyi Road, Taipei City 110615, Taiwan (R.O.C.)

Telephone 電話 + 886 2 8101 6666

Fax 傳真 + 886 2 8101 6667

Internet 網址 home.kpmg/tw

### 會計師查核報告

大成長城企業股份有限公司董事會 公鑒：

#### 查核意見

大成長城企業股份有限公司民國一一〇年及一〇九年十二月三十一日之資產負債表，暨民國一一〇年及一〇九年一月一日至十二月三十一日之綜合損益表、權益變動表及現金流量表，以及個體財務報告附註(包括重大會計政策彙總)，業經本會計師查核竣事。

依本會計師之意見，上開個體財務報告在所有重大方面係依照證券發行人財務報告編製準則編製，足以允當表達大成長城企業股份有限公司民國一一〇年及一〇九年十二月三十一日之財務狀況，暨民國一一〇年及一〇九年一月一日至十二月三十一日之財務績效及現金流量。

#### 查核意見之基礎

本會計師係依照會計師查核簽證財務報表規則及一般公認審計準則執行查核工作。本會計師於該等準則下之責任將於會計師查核個體財務報告之責任段進一步說明。本會計師所隸屬事務所受獨立性規範之人員已依會計師職業道德規範，與大成長城企業股份有限公司保持超然獨立，並履行該規範之其他責任。本會計師相信已取得足夠及適切之查核證據，以作為表示查核意見之基礎。

#### 關鍵查核事項

關鍵查核事項係指依本會計師之專業判斷，對大成長城企業股份有限公司民國一一〇年度個體財務報告之查核最為重要之事項。該等事項已於查核個體財務報告整體及形成查核意見之過程中予以因應，本會計師並不對該等事項單獨表示意見。本會計師判斷應溝通在查核報告上之關鍵查核事項如下：

##### 一、收入認列

有關收入認列之會計政策，請詳個體財務報告附註四(十四)及六(廿二)客戶合約之收入認列。

關鍵查核事項之說明：

受該集團所處之產業特性影響，且依主管機關規定大成長城企業股份有限公司需按月公告營業收入，因此增加收入認列時點之風險。

因應之查核程序：

本會計師對上述關鍵查核事項之主要查核程序包括：

- 了解本期受查公司收入認列之會計政策及方法是否適當。
- 測試本公司有關收入認列之控制及訂單至收款之交易循環。
- 執行銷貨收入證實性細部測試，抽核期後收款或原始憑證。
- 應收帳款明細中選取適當樣本量發函詢證。
- 評估銷貨收入是否涵蓋於適當之期間。

## 二、採用權益法之投資減損

有關對採用權益法投資評估減損之會計政策請詳個體財務報告附註四(十三)非金融資產減損，有關採權益法之投資減損評估之會計判斷，估計及假設不確定性之說明請詳個體財務報告附註五。有關採用權益法之投資請詳附註六(八)。

關鍵查核事項之說明：

採權益法之子公司部分組成個體因最近年度連續產生淨損，故管理階層認為相關之資產存有減損之跡象。管理階層採使用價值法估計未來折現後現金流量以評估其相關資產所屬之可辨認現金產生單位之可回收金額，並考慮決定是否將以前年度提列數迴轉或增提減損。準備未來折現後現金流量資料涉及重大管理階層判斷，尤其是在預估毛利率及收入成長率和決定適當折現率，因此，預估未來現金流量之因素如毛利率、收入成長率及折現率存在固有不確定性及涉及可能之管理階層偏差。

因應之查核程序：

本會計師對上述關鍵查核事項之主要查核程序

- 評估公司管理階層所辨認可能有減損跡象之重要現金產生單位。
- 比對其未來折現後現金流量所採用之主要財務資訊與管理當局核准之財務預算中之相關資訊包含，營業收入、營業成本及營業費用，並比對前一年度編製之財務預算與本年度實際業績，以評估上一年度預測之準確性並與管理當局討論重大差異的原因，及是否已考慮於本年度預算。
- 對於預估未來折現後現金流量所採用之關鍵假設因素，包括各現金產生單位之預估長期收入成長率和利潤率，與同業的可比較公司及外部市場數據作比較，並委託內部評價專家評估未來現金流量所採用之折現率是否落在同業所採用之區間內。
- 對於未來折現後現金流量所採收入成長率之關鍵假設進行敏感性分析，以評估每個現金產生單位對淨現值的影響，並評估關鍵假設變動對於結論之影響及是否有管理當局之偏差。



### 管理階層與治理單位對個體財務報告之責任

管理階層之責任係依照證券發行人財務報告編製準則編製允當表達之個體財務報告，且維持與個體財務報告編製有關之必要內部控制，以確保個體財務報告未存有導因於舞弊或錯誤之重大不實表達。

於編製個體財務報告時，管理階層之責任亦包括評估大成長城企業股份有限公司繼續經營之能力、相關事項之揭露，以及繼續經營會計基礎之採用，除非管理階層意圖清算大成長城企業股份有限公司或停止營業，或除清算或停業外別無實際可行之其他方案。

大成長城企業股份有限公司之治理單位(含審計委員會)負有監督財務報導流程之責任。

### 會計師查核個體財務報告之責任

本會計師查核個體財務報告之目的，係對個體財務報告整體是否存有導因於舞弊或錯誤之重大不實表達取得合理確信，並出具查核報告。合理確信係高度確信，惟依照一般公認審計準則執行之查核工作無法保證必能偵出個體財務報告存有之重大不實表達。不實表達可能導因於舞弊或錯誤。如不實表達之個別金額或彙總數可合理預期將影響個體財務報告使用者所作之經濟決策，則被認為具有重大性。

本會計師依照一般公認審計準則查核時，運用專業判斷並保持專業上之懷疑。本會計師亦執行下列工作：

- 1.辨認並評估個體財務報告導因於舞弊或錯誤之重大不實表達風險；對所評估之風險設計及執行適當之因應對策；並取得足夠及適切之查核證據以作為查核意見之基礎。因舞弊可能涉及共謀、偽造、故意遺漏、不實聲明或踰越內部控制，故未偵出導因於舞弊之重大不實表達之風險高於導因於錯誤者。
- 2.對與查核攸關之內部控制取得必要之瞭解，以設計當時情況下適當之查核程序，惟其目的非對大成長城企業股份有限公司內部控制之有效性表示意見。
- 3.評估管理階層所採用會計政策之適當性，及其所作會計估計與相關揭露之合理性。
- 4.依據所取得之查核證據，對管理階層採用繼續經營會計基礎之適當性，以及使大成長城企業股份有限公司繼續經營之能力可能產生重大疑慮之事件或情況是否存在重大不確定性，作出結論。本會計師若認為該等事件或情況存在重大不確定性，則須於查核報告中提醒個體財務報告使用者注意個體財務報告之相關揭露，或於該等揭露係屬不適當時修正查核意見。本會計師之結論係以截至查核報告日所取得之查核證據為基礎。惟未來事件或情況可能導致大成長城企業股份有限公司不再具有繼續經營之能力。
- 5.評估個體財務報告(包括相關附註)之整體表達、結構及內容，以及個體財務報告是否允當表達相關交易及事件。
- 6.對於採用權益法之被投資公司之財務資訊取得足夠及適切之查核證據，以對個體財務報告表示意見。本會計師負責查核案件之指導、監督及執行，並負責形成大成長城企業股份有限公司之查核意見。



本會計師與治理單位溝通之事項，包括所規劃之查核範圍及時間，以及重大查核發現(包括於查核過程中所辨認之內部控制顯著缺失)。

本會計師亦向治理單位提供本會計師所隸屬事務所受獨立性規範之人員已遵循會計師職業道德規範中有關獨立性之聲明，並與治理單位溝通所有可能被認為會影響會計師獨立性之關係及其他事項(包括相關防護措施)。

本會計師從與治理單位溝通之事項中，決定對大成長城企業股份有限公司民國一一〇年度個體財務報告查核之關鍵查核事項。本會計師於查核報告中敘明該等事項，除非法令不允許公開揭露特定事項，或在極罕見情況下，本會計師決定不於查核報告中溝通特定事項，因可合理預期此溝通所產生之負面影響大於所增進之公眾利益。

安侯建業聯合會計師事務所

鍾丹丹

會計師：

陳眉芳



證券主管機關：(88)台財證(六)第18311號  
核准簽證文號

民國一一一年三月二十五日





大成長城企業股份有限公司

資產負債表

民國一〇九年十二月三十一日

單位：新台幣千元

	110.12.31		109.12.31	
	金額	%	金額	%
<b>資產</b>				
<b>流動資產：</b>				
1100 現金及約當現金(附註四及六(一))	\$ 245,307	1	290,515	1
1110 透過損益按公允價值衡量之金融資產—非流動(附註六(二))	6,912	-	20,454	-
1150 應收票據淨額(附註四及六(四)及七)	1,209,731	4	861,623	3
1170 應收帳款淨額(附註四及六(四)及七)	2,889,866	9	2,441,080	8
1210 其他應收款—關係人(附註七)	495,537	2	612,228	2
130x 存貨(附註四及六(五))	1,548,198	5	1,698,474	6
1400 生物資產—流動(附註四及六(六))	1,018,984	3	934,797	3
1410 預付款項(附註六(七))	143,114	-	110,565	-
1476 其他金融資產—流動	29,624	-	23,865	-
1479 其他流動資產—其他	113,940	-	78,745	-
<b>流動資產合計</b>	<b>7,701,213</b>	<b>24</b>	<b>7,072,346</b>	<b>23</b>
<b>非流動資產：</b>				
1517 透過其他綜合損益按公允價值衡量之金融資產—非流動(附註四及六(三))	2,523,759	8	2,277,088	8
1550 採用權益法之投資(附註四及六(八))	12,624,946	39	11,898,268	40
1600 不動產、廠房及設備(附註四及六(九))	8,208,556	25	7,415,968	25
1755 使用權資產(附註四及六(十))	168,096	1	213,834	1
1760 投資性不動產淨額(附註四及六(十一))	376,150	1	385,466	1
1830 生物資產—非流動(附註四及六(六))	296,720	1	187,167	1
1840 遞延所得稅資產(附註四及六(十八))	56,344	-	53,379	-
1975 淨確定福利資產—非流動(附註四及六(十七))	108,490	-	105,259	-
1990 其他非流動資產—其他(附註六(十二)及八)	425,813	1	307,066	1
<b>非流動資產合計</b>	<b>24,788,874</b>	<b>76</b>	<b>22,843,495</b>	<b>77</b>
<b>資產總計</b>	<b>\$ 32,490,087</b>	<b>100</b>	<b>29,915,841</b>	<b>100</b>
<b>負債及權益</b>				
<b>流動負債：</b>				
21XX 短期借款(附註六(十三))				
2100 應付短期票券(附註六(十四))				
2120 透過損益按公允價值衡量之金融負債—流動(附註六(二))				
2150 應付票據(附註七)	282,902	1	30,369	-
2170 應付帳款(附註七)	886,334	3	1,483,545	5
2200 其他應付款(附註七)	842,649	3	778,066	3
2230 本期所得稅負債	215,334	1	258,475	1
租賃負債—流動(附註六(十五))	46,948	-	46,575	-
其他流動負債—其他(附註七)	354,649	1	338,746	1
<b>流動負債合計</b>	<b>12,006,488</b>	<b>39</b>	<b>9,297,381</b>	<b>31</b>
<b>非流動負債：</b>				
2570 遞延所得稅負債(附註四及六(十八))	53,314	-	69,203	-
2580 租賃負債—非流動(附註四及六(十五))	124,550	-	170,194	1
2645 存入保證金	81,787	-	75,790	-
2670 其他非流動負債—其他	122,195	-	122,195	-
<b>非流動負債合計</b>	<b>381,846</b>	<b>-</b>	<b>437,382</b>	<b>1</b>
<b>負債總計</b>	<b>12,388,334</b>	<b>39</b>	<b>9,734,763</b>	<b>32</b>
<b>權益(附註四及六(十九))：</b>				
3110 普通股股本	8,521,593	26	8,273,391	28
3200 資本公積	3,294,766	10	3,179,626	11
3300 保留盈餘(附註六(十九))	6,952,880	21	7,562,982	25
3400 其他權益	1,551,646	5	1,384,211	5
3500 庫藏股票	(219,132)	(1)	(219,132)	(1)
3XXX 權益總計	20,101,753	61	20,181,078	68
2-3XXX 負債及權益總計	<b>\$ 32,490,087</b>	<b>100</b>	<b>29,915,841</b>	<b>100</b>

(請詳閱後附個體財務報告附註)



董事長：韓家宇



經理人：莊坤炎



會計主管：劉建志

大成長城企業股份有限公司

綜合損益表

民國一一〇年及一〇九年一月一日至十二月三十一日

單位：新台幣千元

	110年度		109年度	
	金額	%	金額	%
4000 營業收入(附註四及六(廿二)及七)	\$ 31,612,206	100	27,173,338	100
5000 營業成本(附註四及六(五)及七)	27,752,985	88	23,121,741	85
5900 營業毛利	3,859,221	12	4,051,597	15
6000 營業費用：				
6100 推銷費用	1,601,862	5	1,507,123	6
6200 管理費用	435,761	1	478,122	2
6300 研究發展費用	101,342	-	91,346	-
6450 預期信用減損損失(附註六(四))	25,440	-	24,290	-
營業費用合計	2,164,405	6	2,100,881	8
6900 營業淨利	1,694,816	6	1,950,716	7
7000 營業外收入及支出(附註六(廿三)及七)：				
7100 利息收入	2,942	-	9,076	-
7020 其他利益及損失	512,000	2	419,117	2
7050 財務成本	(61,289)	-	(78,141)	-
7070 採用權益法認列之子公司、關聯企業及合資損益之份額	122,118	-	1,272,239	5
營業外收入及支出合計	575,771	2	1,622,291	7
7900 稅前淨利	2,270,587	8	3,573,007	14
7950 減：所得稅費用(附註四及六(十八))	401,202	1	450,936	2
8200 本期淨利	1,869,385	7	3,122,071	12
8300 其他綜合損益：				
8310 不重分類至損益之項目				
8311 確定福利計畫之再衡量數	3,164	-	2,160	-
8316 透過其他綜合損益按公允價值衡量之權益工具投資未實現評價損益	285,999	1	384,312	1
8349 減：與不重分類之項目相關之所得稅	633	-	473	-
不重分類至損益之項目合計	288,530	1	385,999	1
8360 後續可能重分類至損益之項目				
8361 國外營運機構財務報表換算之兌換差額	(118,564)	-	97,771	-
8399 減：與可能重分類之項目相關之所得稅	-	-	-	-
後續可能重分類至損益之項目合計	(118,564)	-	97,771	-
8300 本期其他綜合損益	169,966	1	483,770	1
8500 本期綜合損益總額	\$ 2,039,351	8	\$ 3,605,841	13
歸屬於母公司股東之每股盈餘(附註四及六(廿一))				
9750 基本每股盈餘(單位：新台幣元)	\$ 2.32		\$ 3.88	
9850 稀釋每股盈餘(單位：新台幣元)	\$ 2.32		\$ 3.87	

(請詳閱後附個體財務報告附註)

董事長：韓家宇



經理人：莊坤炎



會計主管：劉建忠





大成長成企業股份有限公司

權益變動表

民國一〇九年一月一日至十二月三十一日

單位：新台幣千元

民國一〇九年一月一日餘額	民國一〇九年一月一日餘額				民國一〇九年十二月三十一日餘額				民國一〇九年十二月三十一日餘額			
	股本	資本公積	法定盈餘公積	特別盈餘公積	保留盈餘	未分配盈餘	合計	國外管理機構財務報告換算之兌換差	國外管理機構財務報告換算之兌換差	其他權益項目	合計	權益總額
8,273,391	3,011,373	2,254,643	42,994	3,961,733	3,122,071	6,229,370	-	(899,212)	1,801,063	902,128	18,227,130	
-	-	-	-	3,122,071	1,687	3,122,071	-	97,771	384,312	482,083	3,122,071	
-	-	-	-	3,123,758	1,687	3,123,758	-	97,771	384,312	482,083	483,770	
-	-	-	-	(229,418)	(1,820,146)	(1,820,146)	-	-	-	-	-	
-	-	-	-	(1,820,146)	(1,820,146)	(1,820,146)	-	-	-	-	(1,820,146)	
37,539	-	-	-	-	-	-	-	-	-	-	37,539	
30,917	-	-	-	-	-	-	-	-	-	-	30,917	
99,797	-	-	-	-	-	-	-	-	-	-	99,797	
8,273,391	3,179,626	2,484,061	42,994	5,035,927	7,562,982	1,384,211	(801,744)	2,185,955	2,185,955	(219,132)	20,181,078	
-	-	-	-	1,869,385	1,869,385	1,869,385	-	-	-	-	1,869,385	
-	-	-	-	2,531	2,531	167,435	(118,564)	285,999	285,999	-	169,966	
-	-	-	-	1,871,916	1,871,916	167,435	(118,564)	285,999	285,999	-	2,039,351	
-	-	-	-	(312,376)	(312,376)	-	-	-	-	-	-	
-	-	-	-	(2,233,816)	(2,233,816)	(2,233,816)	-	-	-	-	(2,233,816)	
248,202	-	-	-	(248,202)	(248,202)	-	-	-	-	-	-	
(7,339)	-	-	-	-	-	-	-	-	-	-	(7,339)	
122,479	-	-	-	-	-	-	-	-	-	-	122,479	
8,521,593	3,294,766	2,796,437	42,994	4,113,449	6,952,880	1,551,646	(920,308)	2,471,954	2,471,954	(219,132)	20,101,753	

(請詳閱後附個體財務報告附註)



董事長：莊家字



經理人：莊坤堂



會計主管：劉建志

大成長城企業股份有限公司

現金流量表

民國一一〇年及一〇九年一月一日至十二月三十一日

單位：新台幣千元

	110年度	109年度
<b>營業活動之現金流量：</b>		
<b>本期稅前淨利</b>	\$ 2,270,587	3,573,007
<b>調整項目：</b>		
<b>收益費損項目：</b>		
折舊費用	526,016	460,928
攤銷費用	17,898	16,709
預期信用減損損失	25,440	24,290
透過損益按公允價值衡量金融資產及負債之未實現淨損失(利益)	15,389	(66,660)
利息費用	61,289	78,141
利息收入	(2,942)	(9,076)
股利收入	(96,004)	(81,077)
採用權益法認列之子公司、關聯企業及合資利益之份額	(122,118)	(1,272,239)
處分及報廢不動產、廠房及設備利益	(3,942)	(27,535)
生物資產公允價值變動數	(2,502)	(1,757)
<b>收益費損項目合計</b>	<u>418,524</u>	<u>(878,276)</u>
<b>與營業活動相關之資產及負債變動數：</b>		
應收票據(增加)減少	(348,108)	9,057
應收帳款增加	(474,226)	(548,310)
存貨減少	150,276	441,511
生物資產變動	(191,238)	(117,468)
預付款項增加	(32,549)	(23,654)
其他流動資產增加	(35,194)	(25,518)
其他金融資產(增加)減少	(5,759)	26,444
遞延借項增加	(67)	(2,254)
應付票據增加(減少)	252,533	(344,814)
應付帳款(減少)增加	(597,211)	789,065
其他應付款增加	49,442	93,588
其他流動負債減少	(44,099)	(9,195)
<b>與營業活動相關之資產及負債之淨變動合計</b>	<u>(1,276,200)</u>	<u>288,452</u>
<b>調整項目合計</b>	<u>(857,676)</u>	<u>(589,824)</u>
<b>營運產生之現金流入</b>	1,412,911	2,983,183
收取之利息	2,942	9,076
支付之利息	(46,148)	(80,290)
支付之所得稅	(463,830)	(404,630)
<b>營業活動之淨現金流入</b>	<u>905,875</u>	<u>2,507,339</u>
<b>投資活動之現金流量：</b>		
處分透過其他綜合損益按公允價值衡量之金融資產	-	2,190
取得採用權益法之投資	(626,618)	(1,115,518)
透過其他綜合損益按公允價值衡量之金融資產減資退回股款	-	506
採用權益法之被投資公司減資退回股款	-	65,000
取得不動產、廠房及設備	(1,271,476)	(1,121,361)
處分不動產、廠房及設備	11,542	761,349
其他應收款-關係人增加	116,691	(406,128)
其他非流動資產增加	(136,645)	225,233
收取之股利	153,967	422,449
<b>投資活動之淨現金流出</b>	<u>(1,752,539)</u>	<u>(1,166,280)</u>

大成長城企業股份有限公司

現金流量表(續)

民國一一〇年及一〇九年一月一日至十二月三十一日

單位:新台幣千元

	110年度	109年度
<b>籌資活動之現金流量：</b>		
短期借款減少	\$ 2,214,220	522,240
應付短期票券(減少)增加	800,000	(100,000)
存入保證金增加	5,997	6,748
租賃本金償還	(44,945)	(44,406)
其他流動負債增加	60,000	134,000
發放現金股利	(2,233,816)	(1,820,146)
<b>籌資活動之淨現金流入(流出)</b>	<u>801,456</u>	<u>(1,301,564)</u>
本期現金及約當現金(減少)增加數	(45,208)	39,495
期初現金及約當現金餘額	290,515	251,020
期末現金及約當現金餘額	<u>\$ 245,307</u>	<u>290,515</u>

(請詳閱後附個體財務報告附註)

董事長：韓家宇



經理人：莊坤炎



會計主管：劉建忠



**大成長城企業股份有限公司**  
**個體財務報告附註**  
**民國一一〇年度及一〇九年度**  
(除另有註明者外，所有金額均以新台幣千元為單位)

**一、公司沿革**

大成長城企業股份有限公司(以下稱「本公司」)於民國四十九年十二月二十八日奉經濟部核准設立，註冊地址為台南市永康區蔦松二街三號。本公司主要經營項目如下：

- (一)植物油種子及椰子乾米糠之採購、運銷、製油及油脂加工業務。
- (二)植物油及其副產品糧食雜穀、肥料、飼料、麩皮、豆餅、豆粉、漿粉之採購運銷製造加工批發及零售業務。
- (三)有關製油、麵粉、玉米粉、肥料、飼料、雜穀、糧食、麩皮、麵條、速食麵、速食米粉，餅乾、麵包、罐頭、乳品、冰品、果汁、飲料、及其他有關食品之經紀業、代客加工、採購、運銷、批發、零售業務。
- (四)種苗採購及運銷。
- (五)畜牧事業及其加工食品製造銷售。
- (六)酒類之進出口及銷售業務。
- (七)小麥採購運銷業務。
- (八)動物用藥品及西藥販賣業務。
- (九)超級市場之經營業務。
- (十)自營用各種包裝用品(包括金屬、合金、塑膠、紙、布、木類之罐、桶、箱、袋等)之加工製造縫織採購業務。
- (十一)冷凍調理食品、冷凍冷藏食品之加工製造及買賣業務。
- (十二)家禽電器化屠宰及其肉品加工製造買賣業務。
- (十三)有關前列各項事業之倉庫業務。
- (十四)有關前列各項產品進出口貿易業務。
- (十五)委託營造廠商興建國民住宅、商業大樓出售、出租業務。
- (十六)A401040家畜禽服務業。
- (十七)C199990雜項食品製造業。(液體蛋、蛋粉、加值蛋、滷蛋、鐵蛋、茶葉蛋、鹹魚、錦絲、蛋皮、蒸蛋、蛋包、蛋豆腐、蛋腱)。
- (十八)C802010化學肥料製造業。
- (十九)A102041休閒農業。
- (二十)F501060餐館業。
- (廿一)除許可業務外，得經營法令非禁止或限制之業務。

## 大成長城企業股份有限公司個體財務報告附註(續)

### 二、通過財務報告之日期及程序

本個體財務報告已於民國一一一年三月二十五日經董事會通過發佈。

### 三、新發布及修訂準則及解釋之適用

#### (一)已採用金融監督管理委員會認可之新發布及修訂後準則及解釋之影響

本公司自民國一一〇年一月一日起開始適用下列新修正之國際財務報導準則，且對個體財務報告未造成重大影響。

- 國際財務報導準則第四號之修正「暫時豁免適用國際財務報導準則第九號之延長」
- 國際財務報導準則第九號、國際會計準則第三十九號、國際財務報導準則第七號、國際財務報導準則第四號及國際財務報導準則第十六號之修正「利率指標變革—第二階段」

本公司自民國一一〇年四月一日起開始適用下列新修正之國際財務報導準則，且對個體財務報告未造成重大影響。

- 國際財務報導準則第十六號之修正「民國一一〇年六月三十日後之新型冠狀病毒肺炎相關租金減讓」

#### (二)尚未採用金管會認可之國際財務報導準則之影響

本公司評估適用下列自民國一一一年一月一日起生效之新修正之國際財務報導準則，將不致對個體財務報告造成重大影響。

- 國際會計準則第十六號之修正「不動產、廠房及設備—達到預定使用狀態前之價款」
- 國際會計準則第三十七號之修正「虧損性合約—履行合約之成本」
- 國際財務報導準則2018-2020週期之年度改善
- 國際財務報導準則第三號之修正「對觀念架構之引述」

#### (三)金管會尚未認可之新發布及修訂準則及解釋

本公司預期下列尚未認可之新發布及修正準則不致對個體財務報告造成重大影響。

- 國際財務報導準則第十號及國際會計準則第二十八號之修正「投資者與其關聯企業或合資間之資產出售或投入」
- 國際財務報導準則第十七號「保險合約」及國際財務報導準則第十七號之修正
- 國際會計準則第一號之修正「將負債分類為流動或非流動」
- 國際會計準則第一號之修正「會計政策之揭露」
- 國際會計準則第八號之修正「會計估計之定義」
- 國際會計準則第十二號之修正「與單一交易所產生之資產及負債有關之遞延所得稅」

## 大成長城企業股份有限公司個體財務報告附註(續)

### 四、重大會計政策之彙總說明

本個體財務報告所採用之重大會計政策彙總說明如下。下列會計政策已一致適用於本個體財務報告之所有表達期間。

#### (一) 遵循聲明

本個體財務報告係依照「證券發行人財務報告編製準則」編製。

#### (二) 編製基礎

##### 1. 衡量基礎

除下列資產負債表之重要項目外，本個體財務報告係依歷史成本為基礎編製：

- (1) 依公允價值衡量之透過損益按公允價值衡量金融資產及負債；
- (2) 依公允價值衡量之透過其他綜合損益按公允價值衡量金融資產；
- (3) 依公允價值減出售成本衡量之生物資產；
- (4) 淨確定福利負債(或資產)，係依退休基金資產之公允價值減除確定福利義務現值及附註四(十五)所述之上限影響數衡量。

##### 2. 功能性貨幣及表達貨幣

本公司每一個體均係以營運所處主要經濟環境之貨幣為其功能性貨幣。本個體財務報告係以本公司之功能性貨幣，新台幣表達。所有以新台幣表達之財務資訊均以新台幣千元為單位。

#### (三) 外幣

##### 1. 外幣交易

外幣交易依交易日之匯率換算為功能性貨幣。於後續每一報導期間結束日(以下稱報導日)之外幣貨幣性項目依當日之匯率換算為功能性貨幣。

以公允價值衡量之外幣非貨幣性項目依衡量公允價值當日之匯率換算為功能性貨幣，以歷史成本衡量之外幣非貨幣性項目則依交易日之匯率換算。

換算所產生之外幣兌換差異通常係認列於損益，惟以下情況係認列於其他綜合損益：

- (1) 指定為透過其他綜合損益按公允價值衡量之權益工具；
- (2) 指定為國外營運機構淨投資避險之金融負債於避險有效範圍內；或

##### 2. 國外營運機構

國外營運機構之資產及負債，包括收購時產生之商譽及公允價值調整，係依報導日之匯率換算為新台幣；收益及費損項目則依當期平均匯率換算為新台幣，所產生之兌換差額均認列為其他綜合損益。

當處分國外營運機構致喪失控制、共同控制或重大影響時，與該國外營運機構相關之累計兌換差額係全數重分類為損益。部分處分含有國外營運機構之子公司時，相關累計兌換差額係按比例重新歸屬至非控制權益。部分處分含有國外營運機構之關聯企業或合資之投資時，相關累計兌換差額則按比例重分類至損益。



## 大成長城企業股份有限公司個體財務報告附註(續)

對國外營運機構之貨幣性應收或應付項目，若尚無清償計畫且不可能於可預見之未來予以清償時，其所產生之外幣兌換損益視為對該國外營運機構淨投資之一部分而認列為其他綜合損益。

### (四)資產與負債區分流動與非流動之分類標準

符合下列條件之一之資產列為流動資產，非屬流動資產之所有其他資產則列為非流動資產：

- 1.預期於其正常營業週期中實現該資產，或意圖將其出售或消耗；
- 2.主要為交易目的而持有該資產；
- 3.預期於報導期間後十二個月內實現該資產；或
- 4.該資產為現金或約當現金，但於報導期間後至少十二個月將該資產交換或用以清償負債受到其他限制者除外。

符合下列條件之一之負債列為流動負債，非屬流動負債之所有其他負債則列為非流動負債：

- 1.預期將於正常營業週期中清償該負債；
- 2.主要為交易目的而持有該負債；
- 3.預期將於報導期間後十二個月內到期清償該負債；或
- 4.未具無條件將清償期限遞延至報導期間後至少十二個月之權利之負債。負債之條款，可能依交易對方之選擇，以發行權益工具而導致其清償者，並不影響其分類。

### (五)現金及約當現金

現金包括庫存現金及活期存款。約當現金係指可隨時轉換成定額現金且價值變動風險甚小之短期並具高度流動性之投資。定期存款符合前述定義且持有目的係滿足短期現金承諾而非投資或其他目的者，列報於約當現金。

銀行透支為可立即償還且屬於本公司整體現金管理之一部分者，於現金流量表列為現金及約當現金之組成項目。

### (六)金融工具

應收帳款及所發行之債務證券原始係於產生時認列。所有其他金融資產及金融負債原始係於本公司成為金融工具合約條款之一方時認列。非透過損益按公允價值衡量之金融資產(除不包含重大財務組成部分之應收帳款外)或金融負債原始係按公允價值加計直接可歸屬於該取得或發行之交易成本衡量。不包含重大財務組成部分之應收帳款原始係按交易價格衡量。

#### 1.金融資產

金融資產之購買或出售符合慣例交易者，本公司對以相同方式分類之金融資產，其所有購買及出售一致地採交易日或交割日會計處理。

## 大成長城企業股份有限公司個體財務報告附註(續)

原始認列時金融資產分類為：按攤銷後成本衡量之金融資產、透過其他綜合損益按公允價值衡量之權益工具投資或透過損益按公允價值衡量之金融資產。本公司僅於改變管理金融資產之經營模式時，始自下一個報導期間之首日起重分類所有受影響之金融資產。

### (1)按攤銷後成本衡量之金融資產

金融資產同時符合下列條件，且未指定為透過損益按公允價值衡量時，係按攤銷後成本衡量：

- 係在以收取合約現金流量為目的之經營模式下持有該金融資產。
- 該金融資產之合約條款產生特定日期之現金流量，完全為支付本金及流通在外本金金額之利息。

該等衡量後續以原始認列金額加減計採有效利息法計算之累積攤銷數，並調整任何備抵損失之攤銷後成本衡量。利息收入、外幣兌換損益及減損損失係認列於損益。除列時，將利益或損失列入損益。

### (2)透過其他綜合損益按公允價值衡量之金融資產

權益工具投資同時符合下列條件，且未指定為透過損益按公允價值衡量時，係透過其他綜合損益按公允價值衡量：

- 係在以收取合約現金流量及出售為目的之經營模式下持有該金融資產。
- 該金融資產之合約條款產生特定日期之現金流量，完全為支付本金及流通在外本金金額之利息。

本公司於原始認列時，可作一不可撤銷之選擇，將非持有供交易之權益工具投資後續公允價值變動列報於其他綜合損益。前述選擇係按逐項工具基礎所作成。

屬債務工具投資者後續按公允價值衡量。按有效利息法計算之利息收入、外幣兌換損益及減損損失認列於損益，其餘淨利益或損失係認列為其他綜合損益。於除列時，累計之其他綜合損益金額重分類至損益。

屬權益工具投資者後續按公允價值衡量。股利收入(除非明顯代表部分投資成本之回收)係認列於損益。其餘淨利益或損失係認列為其他綜合損益且不重分類至損益。

權益投資之股利收入於本公司有權利收取股利之日認列(通常係除息日)。

### (3)透過損益按公允價值衡量之金融資產

非屬上述按攤銷後成本衡量或透過其他綜合損益按公允價值衡量之金融資產，係透過損益按公允價值衡量，包括衍生性金融資產。本公司於原始認列時，為消除或重大減少會計配比不當，得不可撤銷地將符合按攤銷後成本衡量或透過其他綜合損益按公允價值衡量條件之金融資產，指定為透過損益按公允價值衡量之金融資產。

## 大成長城企業股份有限公司個體財務報告附註(續)

該等資產後續按公允價值衡量，其淨利益或損失(包含相關股利及利息收入)認列為損益。

### (4)經營模式評估

本公司係以組合層級評估持有金融資產之經營模式之目的，此係最能反映經營管理方式及提供資料予管理階層之方式，考量資訊包括：

- 所述之投資組合政策及目標，及該等政策之運作。包括管理階層之策略是否係著重於賺得合約現金流量、維持特定利息收益率組合、使金融資產之存續期間與相關負債或預期現金流出之存續期間相配合或藉由出售金融資產實現現金流量。
- 經營模式之績效及該經營模式下持有之金融資產如何評估及如何對企業之主要管理人員報告
- 影響經營模式績效(及該經營模式下持有之金融資產)之風險及該風險之管理方式；
- 以前各期出售金融資產之頻率、金額及時點，以及該等出售之理由及對未來出售活動之預期。

依上述經營目的，移轉金融資產予第三方之交易若不符合除列條件，則非屬上述所指之出售，此與本公司繼續認列該資產之目的相一致。

持有供交易及以公允價值基礎管理並評估績效之金融資產，係透過損益按公允價值衡量。

### (5)評估合約現金流量是否完全為支付本金及流通在外本金金額之利息

依評估目的，本金係金融資產於原始認列時之公允價值，利息係由下列對價組成：貨幣時間價值、與特定期內流通在外本金金額相關之信用風險、其他基本放款風險與成本及利潤邊際。

評估合約現金流量是否完全為支付本金及流通在外本金金額之利息，本公司考量金融工具合約條款，包括評估金融資產是否包含一項可改變合約現金流量時點或金額之合約條款，導致其不符合此條件。於評估時，本公司考量：

- 任何會改變合約現金流量時點或金額之或有事項；
- 可能調整合約票面利率之條款，包括變動利率之特性；
- 提前還款及展延特性；及
- 本公司之請求權僅限於源自特定資產之現金流量之條款(例如無追索權特性)。

### (6)金融資產減損

本公司針對按攤銷後成本衡量之金融資產(包括現金及約當現金、按攤銷後成本衡量之金融資產、應收票據及應收帳款、其他應收款、存出保證金及其他金融資產等)之預期信用損失認列備抵損失。

## 大成長城企業股份有限公司個體財務報告附註(續)

下列金融資產係按十二個月預期信用損失金額衡量備抵損失，其餘係按存續期間預期信用損失金額衡量：

- 判定債務證券於報導日之信用風險低；及
- 其他債務證券及銀行存款之信用風險(例如違約風險發生超過金融工具之預期存續期間)自原始認列後未顯著增加。

應收帳款及合約資產之備抵損失係按存續期間預期信用損失金額衡量。

於判定自原始認列後信用風險是否已顯著增加時，本公司考量合理且可佐證之資訊(無需過度成本或投入即可取得)，包括質性及量化資訊，及根據本公司之歷史經驗、信用評估及前瞻性資訊所作之分析。

若合約款項逾期超過九十天，本公司假設金融資產之信用風險已顯著增加。

若合約款項逾期超過一年，或借款人不太可能履行其信用義務支付全額款項予本公司時，本公司視為該金融資產發生違約。

若金融工具之信用風險評等相當於全球所定義之「投資等級」(為標準普爾之投資等級BBB-、穆迪之投資等級Baa3或中華信評之投資等級twA，或高於該等級者)，本公司視為該債務證券之信用風險低。

存續期間預期信用損失係指金融工具預期存續期間所有可能違約事項產生之預期信用損失。

十二個月預期信用損失係指金融工具於報導日後十二個月內可能違約事項所產生之預期信用損失(或較短期間，若金融工具之預期存續期間短於十二個月時)。

衡量預期信用損失之最長期間為本公司暴露於信用風險之最長合約期間。

預期信用損失為金融工具預期存續期間信用損失之機率加權估計值。信用損失係按所有現金短收之現值衡量，亦即本公司依據合約可收取之現金流量與本公司預期收取之現金流量之差額。預期信用損失係按金融資產之有效利率折現。

於每一報導日本公司評估按攤銷後成本衡量金融資產否有信用減損。對金融資產之估計未來現金流量具有不利影響之一項或多項事項已發生時，該金融資產已信用減損。金融資產已信用減損之證據包括有關下列事項之可觀察資料：

- 借款人或發行人之重大財務困難；
- 違約，諸如延滯或逾期超過九十天；
- 因與借款人之財務困難相關之經濟或合約理由，本公司給予借款人原本不會考量之讓步；
- 借款人很有可能會聲請破產或進行其他財務重整；或
- 由於財務困難而使該金融資產之活絡市場消失。

按攤銷後成本衡量之金融資產之備抵損失係自資產之帳面金額中扣除。

## 大成長城企業股份有限公司個體財務報告附註(續)

當本公司對回收金融資產整體或部分無法合理預期時，係直接減少其金融資產總帳面金額。對個人戶，本公司之政策係依類似資產過去回收經驗，於金融資產逾期超過一年時沖銷總帳面金額。對公司戶，本公司係以是否合理預期可回收之基礎個別分析沖銷之時點及金額。本公司預期已沖銷金額將不會重大迴轉。然而，已沖銷之金融資產仍可強制執行，以符合本公司回收逾期金額之程序。

### (7)金融資產之除列

本公司僅於對來自該資產現金流量之合約權利終止，或已移轉金融資產且該資產所有權之幾乎所有之風險及報酬已移轉予其他企業，或既未移轉亦未保留所有權之幾乎所有風險及報酬且未保留該金融資產之控制時，始將金融資產除列。

本公司簽訂移轉金融資產之交易，若保留已移轉資產所有權之所有或幾乎所有風險及報酬，則仍持續認列於資產負債表。

## 2.金融負債及權益工具

### (1)負債或權益之分類

本公司發行之債務及權益工具係依據合約協議之實質與金融負債及權益工具之定義分類為金融負債或權益。

### (2)權益交易

權益工具係指表彰本公司於資產減除其所有負債後剩餘權益之任何合約。本公司發行之權益工具係以取得之價款扣除直接發行成本後之金額認列。

### (3)庫藏股票

再買回本公司已認列之權益工具時，係將所支付之對價(包括可直歸屬成本)認列為權益之減少。再買回之股份係分類為庫藏股票。後續出售或再發行庫藏股票，所收取之金額係認列為權益之增加，並將該交易所產生之剩餘或虧損認列為資本公積或保留盈餘(若資本公積不足沖抵)。

### (4)金融負債

金融負債係分類為攤銷後成本或透過損益按公允價值衡量。金融負債若屬持有供交易、衍生工具或於原始認列時指定，則分類為透過損益按公允價值衡量。透過損益按公允價值衡量之金融負債係以公允價值衡量，且相關淨利益及損失，包括任何利息費用，係認列於損益。

其他金融負債後續採有效利息法按攤銷後成本衡量。利息費用及兌換損益係認列於損益。除列時之任何利益或損失亦係認列於損益。

### (5)金融負債之除列

本公司係於合約義務已履行、取消或到期時，除列金融負債。當金融負債條款修改且修改後負債之現金流量有重大差異，則除列原金融負債，並以修改後條款為基礎按公允價值認列新金融負債。

## 大成長城企業股份有限公司個體財務報告附註(續)

除列金融負債時，其帳面金額與所支付或應支付對價總額(包含任何所移轉之非現金資產或承擔之負債)間之差額認列為損益。

### (6)金融資產及負債之互抵

金融資產及金融負債僅於本公司目前有法律上有可執行之權利進行互抵及有意圖以淨額交割或同時變現資產及清償負債時，方予以互抵並以淨額表達於資產負債表。

### 3.衍生金融工具

本公司為規避外幣及利率風險之暴險而持有衍生金融工具。嵌入式衍生工具於符合特定條件且該主合約非屬金融資產時，其與主合約分離處理。衍生工具原始認列時係按公允價值衡量；後續依公允價值衡量，再衡量產生之利益或損失直接列入損益。

### (七)存 貨

存貨係以成本與淨變現價值孰低衡量。成本包括使其達可供使用的地點及狀態所發生之取得、產製或加工成本及其他成本，並採加權平均法計算。製成品及在製品存貨之成本包括依適當比例按正常產能分攤之製造費用。

淨變現價值係指正常營業下之估計售價減除估計完工尚需投入之估計成本及完成出售所需之估計成本後之餘額。

自生物資產轉入農產品存貨之成本，係以收成日之公允價值減出售成本衡量。

### (八)生物資產

生物資產於原始認列及各個報導日，均按其公允價值減除出售成本予以衡量。出售成本係指除財務成本及所得稅外，直接可歸屬於資產處分之增額成本。生物資產原始認列產生之利得或損失，以及後續因公平價值減除出售成本之變動所產生之利得或損失，係於發生當期計入損益。

### (九)投資子公司

於編製個體財務報告時，本公司對具控制力之被投資公司係採權益法評價。在權益法下，個體財務報告當期損益及其他綜合損益與合併基礎編製之財務報告中當期損益及其他綜合損益歸屬於母公司業主之分攤數相同，且個體財務報告業主權益與合併基礎編製之財務報告中歸屬於母公司業主之權益相同。

本公司對子公司所有權權益之變動，未導致喪失控制者，作為與業主間之權益交易處理。

### (十)投資性不動產

投資性不動產係指持有供賺取租金或資產增值或二者兼具，而非供正常營業出售、用於生產、提供商品或勞務或作為行政管理目的之不動產。投資性不動產原始以成本衡量，後續以成本減累計折舊及累計減損衡量，其折舊方法、耐用年限及殘值比照不動產、廠房及設備規定處理。

## 大成長城企業股份有限公司個體財務報告附註(續)

投資性不動產處分利益或損失(以淨處分價款與該項目之帳面金額間之差額計算)係認列於損益。

投資性不動產之租金收益係於租賃期間按直線法認列於其他收益。給與之租賃誘因係於租賃期間認列為租賃收益之一部分。

### (十一)不動產、廠房及設備

#### 1.認列與衡量

不動產、廠房及設備項目係依成本(包括資本化之借款成本)減累計折舊及任何累計減損衡量。

不動產、廠房及設備之重大組成部分耐用年限不同時，則視為不動產、廠房及設備之單獨項目(主要組成部分)處理。

不動產、廠房及設備之處分利益或損失係認列於損益。

#### 2.重分類至投資性不動產

當供自用之不動產變更為投資性不動產時，該項不動產應以變更為用途時之帳面金額重分類為投資性不動產。

#### 3.後續成本

後續支出僅於其未來經濟效益很有可能流入本公司時始予以資本化。

#### 4.折 舊

折舊係依資產成本減除殘值計算，並採直線法於每一組成部分之估計耐用年限內認列於損益。

土地不予提列折舊。

當期及比較期間之估計耐用年限如下：

房 屋 及 建 築	2 - 60 年
機 器 設 備	2 - 60 年
運 輸 設 備	3 - 10 年
其 他 設 備	2 - 25 年

本公司於每一報導日檢視折舊方法、耐用年限及殘值，並於必要時適當調整。

### (十二)租 賃

本公司係於合約成立日評估合約是否係屬或包含租賃，若合約轉讓對已辨認資產之使用之控制權一段時間以換得對價，則合約係屬或包含租賃。

#### 1.承租人

本公司於租賃開始日認列使用權資產及租賃負債，使用權資產係以成本為原始衡量，該成本包含租賃負債之原始衡量金額，調整租賃開始日或之前支付之任何租賃給付，並加計所發生之原始直接成本及為拆卸、移除標的資產及復原其所在地點或標的資產之估計成本，同時減除收取之任何租賃誘因。

## 大成長城企業股份有限公司個體財務報告附註(續)

使用權資產後續於租賃開始日至使用權資產之耐用年限屆滿時或租賃期間屆滿時兩者之較早者以直線法提列折舊。此外，本公司定期評估使用權資產是否發生減損並處理任何已發生之減損損失，並於租賃負債發生再衡量的情況下配合調整使用權資產。

租賃負債係以租賃開始日尚未支付之租賃給付之現值為原始衡量。若租賃隱含利率容易確定，則折現率為該利率，若並非容易確定，則使用本公司之增額借款利率。一般而言，本公司係採用其增額借款利率為折現率。

計入租賃負債衡量之租賃給付包括：

- (1) 固定給付，包括實質固定給付；
- (2) 取決於某項指數或費率之變動租賃給付，採用租賃開始日之指數或費率為原始衡量；
- (3) 預期支付之殘值保證金額；及
- (4) 於合理確定將行使購買選擇權或租賃終止選擇權時之行使價格或所須支付之罰款。

租賃負債後續係以有效利息法計提利息，並於發生以下情況時再衡量其金額：

- (1) 用以決定租賃給付之指數或費率變動導致未來租賃給付有變動；
- (2) 預期支付之殘值保證金額有變動；
- (3) 標的資產購買選擇權之評估有變動；
- (4) 對是否行使延長或終止選擇權之估計有所變動，而更改對租賃期間之評估；
- (5) 租賃標的、範圍或其他條款之修改。

租賃負債因前述用以決定租賃給付之指數或費率變動、殘值保證金額有變動以及購買、延長或終止選擇權之評估變動而再衡量時，係相對應調整使用權資產之帳面金額，並於使用權資產之帳面金額減至零時，將剩餘之再衡量金額認列於損益中。

對於減少租賃範圍之租賃修改，則係減少使用權資產之帳面金額以反映租賃之部分或全面終止，並將其與租賃負債再衡量金額間之差額則認列於損益中。

本公司將不符合投資性不動產定義之使用權資產及租賃負債分別以單行項目表達於資產負債表中。

若協議包含租賃及非租賃組成部分，本公司係以相對單獨價格為基礎將合約中之對價分攤至個別租賃組成部份。惟，於承租土地及建物時，本公司選擇不區分非租賃組成部分而將租賃組成部分及非租賃組成部分視為單一租賃組成部分處理。

針對其他設備租賃之短期租賃及低價值標的資產租賃，本公司選擇不認列使用權資產及租賃負債，而係將相關租賃給付依直線基礎於租賃期間內認列為費用。



## 大成長城企業股份有限公司個體財務報告附註(續)

### 2. 出租人

本公司為出租人之交易，係於租賃成立日將租賃合約依其是否移轉附屬於標的資產所有權之幾乎所有風險與報酬分類，若是則分類為融資租賃，否則分類為營業租賃。於評估時，本公司考量包括租賃期間是否涵蓋標的資產經濟年限之主要部分等相關特定指標。

若本公司為轉租出租人，則係分別處理主租賃及轉租交易，並以主租賃所產生之使用權資產評估轉租交易之分類。若主租賃為短期租賃並適用認列豁免，則應將其轉租交易分類為營業租賃。

若協議包含租賃及非租賃組成部分，本公司使用國際財務報導準則第十五號之規定分攤合約中之對價。

針對營業租賃，本公司採直線基礎將所收取之租賃給付於租賃期間內認列為租金收入。

### (十三)非金融資產減損

本公司於每一報導日評估是否有跡象顯示非金融資產(除存貨、遞延所得稅資產及生物資產外)之帳面金額可能有減損。若有任一跡象存在，則估計該資產之可回收金額。商譽係每年定期進行減損測試。

為減損測試之目的，係將現金流入大部分獨立於其他個別資產或資產群組之現金流入之一組資產作為最小可辨認資產群組。企業合併取得之商譽係分攤至預期可自合併綜效受益之各現金產生單位或現金產生單位群組。

可回收金額為個別資產或現金產生單位之公允價值減處分成本與其使用價值孰高者。於評估使用價值時，估計未來現金流量係以稅前折現率折算至現值，該折現率應反映現時市場對貨幣時間價值及對該資產或現金產生單位特定風險之評估。

個別資產或現金產生單位之可回收金額若低於帳面金額，則認列減損損失。

減損損失係立即認列於損益，且係先減少該現金產生單位受攤商譽之帳面金額，次就該單位內其他各資產帳面金額之比例減少各該資產帳面金額。

### (十四)收入之認列

#### 1. 客戶合約之收入

收入係按移轉商品或勞務而預期有權取得之對價衡量。本公司係於對商品或勞務之控制移轉予客戶而滿足履約義務時認列收入。本公司依主要收入項目說明如下：

##### (1)銷售商品－飼料及肉品

本公司製造飼料及肉品，並銷售予客戶。本公司係於對產品之控制移轉時認列收入。該產品之控制移轉係指產品已交付給客戶，客戶能完全裁決產品之銷售通路及價格，且已無會影響客戶接受該產品之未履行義務。交付係發生於產品運送至特定地點，其陳舊過時及損失風險已移轉予客戶，及客戶已依據銷售合約接受產品，驗收條款已失效，或本公司有客觀證據認為已滿足所有驗收條件時。

## 大成長城企業股份有限公司個體財務報告附註(續)

本公司經常以十二個月內累積銷售數量之基礎提供數量折扣予客戶。本公司係以合約價格減除估計之數量折扣之淨額為基礎認列收入，數量折扣之金額係使用過去累積之經驗按期望值估計之，且僅於高度很有可能不會發生重大迴轉之範圍內認列收入。飼料及肉品銷售之平均授信期間為30~60天，與同業之實務作法一致，故不包含融資要素。

本公司於交付商品時認列應收帳款，因本公司在該時點具無條件收取對價之權利。

### (2)管理及技術服務

本公司提供企業管理及技術服務，並於提供勞務之財務報導期間認列相關收入。固定價格合約係以截至報導日實際已提供服務占總服務之比例為基礎認列收入，該比例係以實際人工小時數相對於預計總人工小時數之比例決定。

### (3)財務組成部分

本公司預期所有客戶合約移轉商品或勞務予客戶之時間與客戶為該商品或勞務付款之時間間隔皆不超過一年，因此，本公司不調整交易價格之貨幣時間價值。

## (十五)員工福利

### 1.確定提撥計畫

確定提撥計畫之提撥義務係於員工提供服務期間內認列為費用。預付提撥數將導致退還現金或減少未來支付之範圍內，認列為一項資產。

### 2.確定福利計畫

本公司對確定福利計畫之淨義務係分別針對各項福利計畫以員工當期或以前期間服務所賺得之未來福利金額折算為現值計算，並減除任何計畫資產之公允價值。

確定福利義務每年由合格精算師以預計單位福利法精算。當計算結果對本公司可能有利時，認列資產係以從該計畫退還提撥金或對該計畫減少未來提撥金之形式可得之任何經濟效益之現值為限。計算經濟效益現值時，係考量任何最低資金提撥要求。

淨確定福利負債之再衡量數，包含精算損益、計畫資產報酬(不包括利息)，及資產上限影響數之任何變動(不包括利息)係立即認列於其他綜合損益，並累計於保留盈餘。本公司決定淨確定福利負債(資產)之淨利息費用(收入)，係使用年度報導期間開始時所決定之淨確定福利負債(資產)及折現率。確定福利計畫之淨利息費用及其他費用係認列於損益。

計畫修正或縮減時，所產生與前期服務成本或縮減利益或損失相關之福利變動數，係立即認列為損益。本公司於清償發生時，認列確定福利計畫之清償損益。

## 大成長城企業股份有限公司個體財務報告附註(續)

### 3.短期員工福利

短期員工福利義務係於服務提供時認列為費用。若係因員工過去提供服務而使本公司負有現時之法定或推定支付義務，且該義務能可靠估計時，將該金額認列為負債。

### (十六)所得稅

所得稅包括當期及遞延所得稅。除與企業合併、直接認列於權益或其他綜合損益之項目相關者外，當期所得稅及遞延所得稅應認列於損益。

當期所得稅包括當年度課稅所得（損失）計算之預計應付所得稅或應收退稅款之調整，及任何對以前年度應付所得稅的調整。其金額係反映所得稅相關不確定性（若有）後，按報導日之法定稅率或實質性立法之稅率衡量預期將支付或收取款項之最佳估計值。

遞延所得稅係就資產及負債於財務報導目的之帳面金額與其課稅基礎之暫時性差異予以衡量認列。下列情況產生之暫時性差異不予認列遞延所得稅：

- 1.非屬企業合併之交易原始認列之資產或負債，且於交易當時不影響會計利潤及課稅所得（損失）者；
- 2.因投資子公司、關聯企業及合資權益所產生之暫時性差異，本公司可控制暫時性差異迴轉之時點且很有可能於可預見之未來不會迴轉者。；以及
- 3.商譽原始認列所產生之應課稅暫時性差異。

遞延所得稅係以預期暫時性差異迴轉時之稅率衡量，採用報導日之法定稅率或實質性立法稅率為基礎。對於未使用之課稅損失及未使用所得稅抵減遞轉後期，與可減除暫時性差異，在很有可能於未來課稅所得可供使用之範圍內，認列為遞延所得稅資產。並於每一報導日予以重評估，就相關所得稅利益非屬很有可能實現之範圍內予以調減；或在變成很有可能於未來課稅所得之範圍內迴轉原已減少之金額。

本公司僅於同時符合下列條件時，始將遞延所得稅資產及遞延所得稅負債互抵：

- 1.有法定執行權將當期所得稅資產及當期所得稅負債互抵；且
- 2.遞延所得稅資產及遞延所得稅負債與下列由同一稅捐機關課徵所得稅之納稅主體之一有關；
  - (1)同一納稅主體；或
  - (2)不同納稅主體，惟各主體意圖在重大金額之遞延所得稅資產預期回收及遞延所得稅負債預期清償之每一未來期間，將當期所得稅負債及資產以淨額基礎清償，或同時實現資產及清償負債。

## 大成長城企業股份有限公司個體財務報告附註(續)

### (十七)每股盈餘

本公司列示歸屬於本公司普通股權益持有人之基本及稀釋每股盈餘。本公司基本每股盈餘係以歸屬於本公司普通股權益持有人之損益，除以當期加權平均流通在外普通股股數計算之。稀釋每股盈餘則係將歸屬於本公司普通股權益持有人之損益及加權平均流通在外普通股股數，分別調整所有潛在稀釋普通股之影響後計算之，本公司之潛在稀釋普通股包括員工酬勞。

### (十八)部門資訊

本公司已於合併財務報告揭露部門資訊，因此個體財務報告不揭露部門資訊。

## 五、重大會計判斷、估計及假設不確定性之主要來源

管理階層依「證券發行人財務報告編製準則」編製本個體財務報告時，必須作出判斷、估計及假設，其將對會計政策之採用及資產、負債、收益及費用之報導金額有所影響。實際結果可能與估計存有差異。

管理階層持續檢視估計及基本假設，會計估計變動於變動期間及受影響之未來期間予以認列。

對於假設及估計之不確定性中，存有重大風險將於次一年度造成重大調整者為採權益法投資之減損評估。資產減損評估過程中，本公司須依賴主觀判斷並依據資產使用模式及產業特性，決定特定資產群組之獨立現金流量、折現率、資產耐用年數及未來可能產生之收益與費損，任何由於經濟狀況之變遷或公司策略所帶來之估計改變均可能在未來造成重大減損或迴轉已認列之減損損失。

## 六、重要會計項目之說明

### (一)現金及約當現金

	<u>110.12.31</u>	<u>109.12.31</u>
庫存現金	\$ 6,481	5,000
週轉金	343	343
支票存款	154,530	194,389
活期存款	73,914	85,863
外幣存款	<u>10,039</u>	<u>4,920</u>
現金流量表所列之現金及約當現金	<u>\$ 245,307</u>	<u>290,515</u>

本公司承作一年內定期存款，係作為公司短期資金運用，其持有之目的係為滿足短期現金承諾而非投資或其他目的，且可隨時轉換成定額現金且價值變動之風險甚小。

本公司金融資產及金融負債之利率風險及敏感度分析之揭露請詳附註六(廿四)。

大成長城企業股份有限公司個體財務報告附註(續)

(二)透過損益按公允價值衡量之金融資產及負債

	<u>110.12.31</u>	<u>109.12.31</u>
強制透過損益按公允價值衡量金融資產：		
非避險之衍生工具		
玉米結構商品	\$ 2,573	11,969
遠期外匯合約	3,900	8,046
非衍生金融資產		
上市(櫃)公司股票	439	439
合  計	<u>\$ 6,912</u>	<u>20,454</u>
持有供交易之金融負債：		
非避險之衍生工具		
選擇權契約	\$ -	(1,010)
遠期外匯合約	(25,046)	(22,189)
合  計	<u>\$ (25,046)</u>	<u>(23,199)</u>

1.非避險之衍生工具

本公司從事衍生金融工具交易係用以規避因營業、融資及投資活動所暴露之匯率與利率風險，本公司民國一一〇年及一〇九年十二月三十一日，因未適用避險會計列報為強制透過損益按公允價值衡量之金融資產及持有供交易之金融負債之衍生工具明細如下：

	<u>110.12.31</u>				
	<u>帳面價值</u>	<u>合約金額</u>		<u>到期期間</u>	
		(千元)	幣  別		
買入遠期外匯	3,900	USD	94,000	美元兌台幣	111.1.3-111.3.28
買入遠期外匯	(25,046)	USD	245,000	美元兌台幣	111.1.3-111.3.29
	<u>109.12.31</u>				
	<u>帳面價值</u>	<u>合約金額</u>		<u>到期期間</u>	
		(千元)	幣  別		
買入遠期外匯	8,046	USD	93,500	美元兌台幣	110.1.7-110.2.5
買入遠期外匯	(22,189)	USD	99,000	美元兌台幣	110.1.4-110.2.4

大成長城企業股份有限公司個體財務報告附註(續)

2. 結構商品及選擇權契約交易

項目	交易種類	未平倉部位		合約金額或	公平價值
		買/賣方	契約數	支付(收取) 之權利金	
<b>110.12.31</b>					
結構商品	玉米	賣方	380	\$ -	<u>2,573</u>
<b>109.12.31</b>					
結構商品	玉米	買方	800	\$ -	11,969
選擇權契約	玉米	賣方	500	(497)	(1,010)
	合計			\$ (497)	<u>10,959</u>

(三) 透過其他綜合損益按公允價值衡量之金融資產

	110.12.31	109.12.31
透過其他綜合損益按公允價值衡量之權益工具：		
國內上市(櫃)公司股票—大統益股份有限公司	\$ 2,443,588	2,196,917
國內非上市(櫃)公司股票	80,171	80,171
合計	\$ <u>2,523,759</u>	<u>2,277,088</u>

1. 透過其他綜合損益按公允價值衡量之權益工具投資

本公司持有該等權益工具投資為長期策略性投資且非為交易目的所持有，故已指定為透過其他綜合損益按公允價值衡量。

本公司因上列指定為透過其他綜合損益按公允價值衡量之權益工具投資，於民國一一〇年度及一〇九年度認列之股利收入請詳附註六(廿三)。

本公司民國一一〇年度及一〇九年度未處分策略性投資，於該期間累積利益及損失未在權益內作任何移轉。

2. 信用風險及市場風險資訊請詳附註六(廿四)。

3. 上述金融資產無作為長期借款及融資額度擔保之情形。

敏感度分析—權益價格風險：

如報導日權益證券價格變動(兩期分析係採用相同基礎，且假設其他變動因素不變)，對綜合損益項目之影響如下：

報導日證券價格	110年度		109年度	
	其他綜合損 益稅後金額	稅後損益	其他綜合損 益稅後金額	稅後損益
上漲1%	\$ <u>25,238</u>	-	<u>22,770</u>	-
下跌1%	\$ <u>(25,238)</u>	-	<u>(22,770)</u>	-

大成長城企業股份有限公司個體財務報告附註(續)

(四)應收帳款及票據

	<u>110.12.31</u>	<u>109.12.31</u>
應收票據—攤銷後成本衡量	\$ 1,209,731	861,623
應收帳款—攤銷後成本衡量	2,998,590	2,534,784
減：備抵損失	<u>(108,724)</u>	<u>(93,704)</u>
	<u><u>\$ 4,099,597</u></u>	<u><u>3,302,703</u></u>

本公司針對所有應收票據及應收帳款採用簡化作法估計預期信用損失，亦即使用存續期間預期信用損失衡量，為此衡量目的，該等應收票據及應收帳款係按代表客戶依據合約條款支付所有到期金額能力之共同信用風險特性予以分組，並已納入前瞻性之資訊。本公司應收票據及應收帳款之預期信用損失分析如下：

	<u>110.12.31</u>		
	<u>應收帳款及票 據帳面金額</u>	<u>加權平均預期 信用損失率</u>	<u>備抵存續期間 預期信用損失</u>
未逾期	\$ 3,958,129	2.49%	98,621
逾期30天以下	231,788	2.16%	5,007
逾期31~60天	9,945	6.78%	674
逾期61~90天	2,480	21.61%	536
逾期91~180天	1,553	31.92%	496
逾期181~365天	2,959	65%	1,923
逾期超過一年	<u>1,467</u>	100%	<u>1,467</u>
	<u><u>\$ 4,208,321</u></u>		<u><u>108,724</u></u>
	<u>109.12.31</u>		
	<u>應收帳款及票 據帳面金額</u>	<u>加權平均預期 信用損失率</u>	<u>備抵存續期間 預期信用損失</u>
未逾期	\$ 3,086,009	2.26%	69,596
逾期30天以下	278,401	2.33%	6,486
逾期31~60天	9,015	12.89%	1,162
逾期61~90天	4,150	28.5%	1,183
逾期91~180天	4,434	32.77%	1,453
逾期181~365天	940	38.97%	366
逾期超過一年	<u>13,458</u>	100%	<u>13,458</u>
	<u><u>\$ 3,396,407</u></u>		<u><u>93,704</u></u>

## 大成長城企業股份有限公司個體財務報告附註(續)

本公司之應收票據及應收帳款備抵損失變動表如下：

	<b>110年度</b>	<b>109年度</b>
期初餘額	\$ 93,704	67,812
認列應收帳款及應收票據之減損損失	25,440	24,290
本年度因無法收回而沖銷之金額	(11,724)	(1,559)
本期收回數	1,304	3,161
期末餘額	<b>\$ 108,724</b>	<b>93,704</b>

民國一一〇年及一〇九年十二月三十一日，本公司均無應收帳款融資擔保之情形。

### (五)存 貨

	<b>110.12.31</b>	<b>109.12.31</b>
原料及消耗品	\$ 656,242	448,858
在途原料	294,374	938,578
在製品	3,180	3,075
製成品	290,283	264,834
農產品	304,119	43,129
合計	<b>\$ 1,548,198</b>	<b>1,698,474</b>
以公允價值減出售成本列報之存貨	<b>\$ 304,119</b>	<b>43,129</b>

本公司民國一一〇年度及一〇九年度營業成本組成分別為：

	<b>110年度</b>	<b>109年度</b>
銷貨成本	\$ 27,852,295	23,201,759
出售下腳及廢料收入	(99,310)	(80,018)
	<b>\$ 27,752,985</b>	<b>23,121,741</b>

截至民國一一〇年及一〇九年十二月三十一日，本公司之存貨均未有提供作質押擔保之情形。



大成長城企業股份有限公司個體財務報告附註(續)

(六)生物資產

1.生物資產明細表：

	<u>110.12.31</u>	<u>109.12.31</u>
<u>生物資產—流動</u>		
消耗性生物資產—家禽	\$ 215,623	295,302
消耗性生物資產—家畜	683,782	589,225
生產性生物資產—家禽	82,576	86,707
生產性生物資產—累計折舊	(30,637)	(38,194)
生產性生物資產—家畜	80,685	-
生產性生物資產—累計折舊	(15,547)	-
生產性生物資產公允價值減出售成本累計變動數	<u>2,502</u>	<u>1,757</u>
生物資產—流動合計	<u>\$ 1,018,984</u>	<u>934,797</u>
<u>生物資產—非流動</u>		
生產性生物資產—家禽	\$ 95,338	22,137
生產性生物資產—累積折舊	(34,341)	(9,714)
生產性生物資產—家畜	299,930	261,214
生產性生物資產—累計折舊	<u>(64,207)</u>	<u>(86,470)</u>
生物資產—非流動合計	<u>\$ 296,720</u>	<u>187,167</u>

2.生物資產變動表：

	<u>家禽</u>	<u>家畜</u>	<u>總計</u>
民國110年1月1日餘額	\$ 357,995	763,969	1,121,964
因取得而增加	1,913,351	84,300	1,997,651
因出售而減少	(2,088,010)	(2,280,990)	(4,369,000)
因繁殖(死亡)之淨增加數	145,223	2,417,364	2,562,587
公允價值減估計出售成本之變動	<u>2,502</u>	<u>-</u>	<u>2,502</u>
民國110年12月31日餘額	<u>\$ 331,061</u>	<u>984,643</u>	<u>1,315,704</u>
流動	\$ 270,064	748,920	1,018,984
非流動	<u>60,997</u>	<u>235,723</u>	<u>296,720</u>
	<u>\$ 331,061</u>	<u>984,643</u>	<u>1,315,704</u>

大成長城企業股份有限公司個體財務報告附註(續)

	<u>家禽</u>	<u>家畜</u>	<u>總計</u>
民國109年1月1日餘額	\$ 294,286	708,453	1,002,739
因取得而增加	1,714,322	62,892	1,777,214
因出售而減少	(1,928,162)	(2,057,072)	(3,985,234)
因繁殖(死亡)之淨增加數	275,792	2,049,696	2,325,488
公允價值減估計出售成本之變動	<u>1,757</u>	<u>-</u>	<u>1,757</u>
民國109年12月31日餘額	<u>\$ 357,995</u>	<u>763,969</u>	<u>1,121,964</u>
流動	\$ 345,572	589,225	934,797
非流動	<u>12,423</u>	<u>174,744</u>	<u>187,167</u>
	<u>\$ 357,995</u>	<u>763,969</u>	<u>1,121,964</u>

3.截至民國一一〇年及一〇九年十二月三十一日持有家禽之隻數為：

	<u>110.12.31</u>	<u>109.12.31</u>
未成年毛雞/土雞	6,975,653	6,719,596
未成年種雞	216,577	164,712
成年種雞	<u>224,744</u>	<u>223,925</u>
	<u>7,416,974</u>	<u>7,108,233</u>

4.截至民國一一〇年及一〇九年十二月三十一日持有家畜之頭數為：

	<u>110.12.31</u>	<u>109.12.31</u>
未成年毛豬	113,633	97,141
未成年種豬	17,074	14,673
成年種豬	<u>23,466</u>	<u>16,788</u>
	<u>154,173</u>	<u>128,602</u>

本公司於民國一一〇年度及一〇九年度分別屠宰及出售生物資產約74,484,384羽/頭及71,290,737羽/頭。

5.公允價值

生物資產之公允價值係參考最近期市場交易價格，但若交易日與報導日之間之經濟狀況發生重大變化，則以類似資產之市價調整以反映差額。待出售家畜之公允價值，係依相似獸齡、品種及基因家畜之市場價格為基礎。當生物資產原始認列時無法取得其市場決定之價格或價值，且決定公允價值之替代估計顯示不可靠之情況下，生物資產應以其成本減所有累計折舊及所有累計減損損失衡量。非按公允價值衡量生物資產之帳面價值為公允價值之合理近似值。

## 大成長城企業股份有限公司個體財務報告附註(續)

本公司暴露於以下數個與養殖家禽家畜有關的風險：

### 1.法規及環境風險

本公司本國法令規範。為確保符合當地環境及其他法規，本公司建立相關環境政策及程序，且管理階層定期覆核以辨識環境風險，以確保各地有適當的系統機制來管理此等風險。

### 2.供給及需求風險

家禽及家畜之銷售暴露於家禽及家畜的價格和銷售量波動之風險。為因應此風險，本公司透過調整養殖數量來因應市場供需變動，且管理階層定期執行產業趨勢分析，以確保本公司的定價結構與市場一致，及確保計畫屠宰數量與預期需求一致。

### 3.氣候及其他風險

家禽及家畜養殖暴露於因氣候改變、病害及其他自然因素所造成損害之風險。為因應此風險，本公司訂有相關監控程序以減少此類風險，包括採密閉式方式飼養並定期對家禽及家畜進行健康檢查與疾病調查。本公司亦針對如洪水和颶風等自然災害投保。

截至民國一一〇年及一〇九年十二月三十一日，本公司之生物資產均未有提供作質押擔保之情形。

## (七)預付款項

本公司預付款項明細如下：

	<u>110.12.31</u>	<u>109.12.31</u>
預付購料款	\$ 44,919	85,609
預付飼養戶款項	53,570	16,766
預付款項－其他	<u>44,625</u>	<u>8,190</u>
	<u>\$ 143,114</u>	<u>110,565</u>

## (八)採用權益法之投資

本公司於財務報導期間結束日採用權益法之投資列示如下：

	<u>110.12.31</u>	<u>109.12.31</u>
子公司	\$ <u>12,624,946</u>	<u>11,898,268</u>

請參閱民國一一〇年度合併財務報告。另子公司減損情形請詳合併財務報告附註六(十二)及(十三)。

## 大成長城企業股份有限公司個體財務報告附註(續)

### (九)不動產、廠房及設備

本公司不動產、廠房及設備之成本、折舊及減損損失變動明細如下：

	房屋						累計減損	總計
	土 地	及建築	機器設備	運輸設備	其他設備	未完工程		
成本或認定成本：								
民國110年1月1日餘額	\$ 3,698,100	3,202,597	2,567,074	205,988	1,914,103	590,165	-	12,178,027
其他增添	328,551	48,004	-	33,337	43,079	818,505	-	1,271,476
轉入(轉出)	-	355,777	298,585	12,933	265,677	(932,972)	-	-
處分	-	-	(517)	(24,828)	(18,282)	(901)	-	(44,528)
民國110年12月31日餘額	<u>\$ 4,026,651</u>	<u>3,606,378</u>	<u>2,865,142</u>	<u>227,430</u>	<u>2,204,577</u>	<u>474,797</u>	-	<u>13,404,975</u>
民國109年1月1日餘額	\$ 3,475,066	2,771,757	3,015,858	196,202	1,945,310	729,335	-	12,133,528
其他增添	287,920	-	-	39,332	10,168	783,939	-	1,121,359
自投資性不動產轉入	55,675	73,294	-	-	-	-	-	128,969
轉入(轉出)	25,280	545,326	82,862	5,385	224,877	(883,730)	-	-
處分	(145,841)	(187,780)	(531,646)	(34,931)	(266,252)	(39,379)	-	(1,205,829)
民國109年12月31日餘額	<u>\$ 3,698,100</u>	<u>3,202,597</u>	<u>2,567,074</u>	<u>205,988</u>	<u>1,914,103</u>	<u>590,165</u>	-	<u>12,178,027</u>
折舊及減損損失：								
民國110年1月1日餘額	\$ -	1,327,230	2,020,292	124,378	1,288,659	-	1,500	4,762,059
本年度折舊	-	108,756	127,194	27,651	207,687	-	-	471,288
處分	-	-	(517)	(18,134)	(18,277)	-	-	(36,928)
民國110年12月31日餘額	<u>\$ -</u>	<u>1,435,986</u>	<u>2,146,969</u>	<u>133,895</u>	<u>1,478,069</u>	-	<u>1,500</u>	<u>5,196,411</u>
民國109年1月1日餘額	\$ -	1,232,674	2,146,785	123,518	1,278,334	-	1,500	4,782,819
本年度折舊	-	103,452	116,771	25,615	160,352	-	-	406,190
自投資性不動產轉入	-	45,074	-	-	-	-	-	45,074
處分	-	(53,970)	(243,264)	(24,755)	(150,027)	-	-	(472,016)
民國109年12月31日餘額	<u>\$ -</u>	<u>1,327,230</u>	<u>2,020,292</u>	<u>124,378</u>	<u>1,288,659</u>	-	<u>1,500</u>	<u>4,762,059</u>
帳面價值：								
民國110年12月31日	<u>\$ 4,026,651</u>	<u>2,170,392</u>	<u>718,173</u>	<u>93,535</u>	<u>726,508</u>	<u>474,797</u>	<u>(1,500)</u>	<u>8,208,556</u>
民國109年1月1日	<u>\$ 3,475,066</u>	<u>1,539,083</u>	<u>869,073</u>	<u>72,684</u>	<u>666,976</u>	<u>729,335</u>	<u>(1,500)</u>	<u>7,350,717</u>
民國109年12月31日	<u>\$ 3,698,100</u>	<u>1,875,367</u>	<u>546,782</u>	<u>81,610</u>	<u>625,444</u>	<u>590,165</u>	<u>(1,500)</u>	<u>7,415,968</u>

- 1.本公司於民國九十七年度取得屏東縣新埤鄉餉潭段0439-0000等八筆之土地35,708千元，因皆屬農業用地，而無法過戶於本公司，故暫以個人名義登產權，惟已取得協議書及採取將該筆土地設定抵押於本公司之保全措施。
- 2.本公司於民國九十八年十月取得屏東縣鹽埔鄉仕絨段212等三筆之土地16,011千元，因皆屬農業用地，而無法過戶於本公司，故暫以個人名義登記產權，惟已取得協議書及採取將該筆土地設定抵押於本公司之保全措施。
- 3.本公司於民國九十七年度取得屏東縣里港鄉武洛段105-34等二十一筆之土地45,971千元，因皆屬農業用地，而無法過戶於本公司，故暫以個人名義登產權，惟已取得協議書及採取將該筆土地設定抵押於本公司之保全措施。
- 4.本公司於民國九十九年四月取得台南縣關廟鄉埤子頭段0889等五筆之土地23,179千元，因皆屬農業用地，而無法過戶於本公司，故暫以個人名義登產權，惟已取得協議書及採取將該筆土地設定抵押於本公司之保全措施。於民國一〇三年七月，0889及0893共兩筆土地22,823千元，本公司申請為農畜法人並完成過戶。
- 5.本公司於民國一〇〇年三月取得屏東縣新埤鄉餉潭段0440-0006之土地3,247千元，因皆屬農業用地，而無法過戶於本公司，故暫以個人名義登記產權，惟已取得協議書及採取將該筆土地設定抵押於本公司之保全措施。

## 大成長城企業股份有限公司個體財務報告附註(續)

6. 本公司於民國一〇二年度取得屏東縣新埤鄉新力段715-2地號共1筆之土地1,114千元，因屬農業用地，而無法過戶於本公司，故暫以個人名義登記產權，惟已取得協議書及採取將該筆土地設定抵押於本公司之保全措施。
7. 本公司於民國一〇四年九月取得屏東縣新埤鄉餉潭段440-7地號之土地3,617千元，因屬農業用地，而無法過戶於本公司，故暫以個人名義登記產權，惟已取得協議書及採取將該筆土地設定抵押於本公司之保全措施。
8. 本公司於民國一〇五年一月取得屏東縣麟洛鄉農場段936、936-1地號之土地9,841千元，因皆屬農業用地，而無法過戶於本公司，故暫以個人名義登記產權，惟已取得協議書及採取將該筆土地設定抵押於本公司之保全措施。
9. 本公司於民國一〇七年十二月取得彰化縣芳苑鄉草湖段及芳北段4303地號等二十二筆之土地85,862千元，因皆屬農業用地，而無法過戶於本公司，故暫以個人名義登記產權，惟已取得協議書及採取將該筆土地設定抵押於本公司之保全措施。
10. 本公司於民國一一〇年三月二十四日取得台南市西港區後營段2066等三筆土地33,082千元，因皆屬農業用地，而無法過戶於本公司，故暫以個人名義登記產權，惟已取得協議書及採取將該筆土地設定抵押於本公司。
11. 本公司於民國一一〇年四月九日取得台南市下營區大屯寮段3125等三筆土地9,250千元，因皆屬農業用地，而無法過戶於本公司，故暫以個人名義登記產權，惟已取得協議書及採取將該筆土地設定抵押於本公司。
12. 本公司於民國一一〇年五月十三日取得台南市柳營區果毅後段2835等十六筆土地61,152千元，因皆屬農業用地，而無法過戶於本公司，故暫以個人名義登記產權，惟已取得協議書及採取將該筆土地設定抵押於本公司。
13. 本公司於民國一一〇年五月二十六日取得宜蘭縣壯圍鄉新南段0168-0001共一筆土地6,738千元，因皆屬農業用地，而無法過戶於本公司，故暫以個人名義登記產權，惟已取得協議書及採取將該筆土地設定抵押於本公司。
14. 本公司於民國一一〇年八月二日取得台南市官田區二鎮段二鎮小段562等二筆土地67,236千元，因皆屬農業用地，而無法過戶於本公司，故暫以個人名義登記產權，惟已取得協議書及採取將該筆土地設定抵押於本公司。
15. 本公司於民國一一〇年八月三日取得台南市大客段枋子林小段779等三筆土地10,255千元，因皆屬農業用地，而無法過戶於本公司，故暫以個人名義登記產權，惟已取得協議書及採取將該筆土地設定抵押於本公司。
16. 本公司於民國一一〇年十月十九日取得彰化縣芳苑鄉芳北段0318等三筆土地12,003千元，因皆屬農業用地，而無法過戶於本公司，故暫以個人名義登記產權書，惟已取得協議書及採取將該筆土地設定抵押於本公司。

大成長城企業股份有限公司個體財務報告附註(續)

17.擔保

截至民國一一〇年及一〇九年十二月三十一日無作為短期借款及融資額度擔保之情形。

18.本公司於民國一一〇年度及一〇九年度止無因建構廠房設備利息資本化之情形。

19.處份損益詳附註六(廿三)。

(十)使用權資產

本公司承租土地、房屋及建築、機器設備及運輸設備等之成本及折舊，其變動明細如下：

	房 屋 及 建 築	機 器 設 備	其 它	總 計
使用權資產成本：				
民國110年1月1日餘額	\$ 176,586	16,705	111,570	304,861
處分	<u>(1,262)</u>	-	-	<u>(1,262)</u>
民國110年12月31日餘額	<u>\$ 175,324</u>	<u>16,705</u>	<u>111,570</u>	<u>303,599</u>
民國109年1月1日餘額	\$ 176,288	16,705	111,570	304,563
增添	<u>298</u>	-	-	<u>298</u>
民國109年12月31日餘額	<u>\$ 176,586</u>	<u>16,705</u>	<u>111,570</u>	<u>304,861</u>
使用權資產之折舊：				
民國110年1月1日餘額	\$ 59,151	-	31,876	91,027
本年度折舊	29,474	-	15,938	45,412
處分	<u>(936)</u>	-	-	<u>(936)</u>
民國110年12月31日餘額	<u>\$ 87,689</u>	<u>-</u>	<u>47,814</u>	<u>135,503</u>
民國109年1月1日餘額	\$ 29,545	-	15,938	45,483
本年度折舊	<u>29,606</u>	-	15,938	<u>45,544</u>
民國109年12月31日餘額	<u>\$ 59,151</u>	<u>-</u>	<u>31,876</u>	<u>91,027</u>
帳面價值：				
民國110年12月31日	<u>\$ 87,635</u>	<u>16,705</u>	<u>63,756</u>	<u>168,096</u>
民國109年1月1日	<u>\$ 146,743</u>	<u>16,705</u>	<u>95,632</u>	<u>259,080</u>
民國109年12月31日	<u>\$ 117,435</u>	<u>16,705</u>	<u>79,694</u>	<u>213,834</u>

大成長城企業股份有限公司個體財務報告附註(續)

(十一)投資性不動產

已出租之投資性不動產其租金收益均為固定金額。

本公司投資性不動產之明細如下：

	自有資產			總計
	土地及改良物	房屋及建築	累積減損	
成本或認定成本：				
民國110年12月31日餘額 (同民國110年1月1日餘額)	\$ <u>275,368</u>	<u>373,368</u>	<u>-</u>	<u>648,736</u>
民國109年1月1日餘額	\$ 331,043	446,662	-	777,705
移轉至不動產、廠房及設備	<u>(55,675)</u>	<u>(73,294)</u>	<u>-</u>	<u>(128,969)</u>
民國109年12月31日餘額	\$ <u>275,368</u>	<u>373,368</u>	<u>-</u>	<u>648,736</u>
折舊及減損損失：				
民國110年1月1日餘額	\$ -	227,270	36,000	263,270
折舊	<u>-</u>	<u>9,316</u>	<u>-</u>	<u>9,316</u>
民國110年12月31日餘額	\$ <u>-</u>	<u>236,586</u>	<u>36,000</u>	<u>272,586</u>
民國109年1月1日餘額	\$ -	263,151	36,000	299,151
折舊	<u>-</u>	<u>9,193</u>	<u>-</u>	<u>9,193</u>
移轉至不動產、廠房及設備	<u>-</u>	<u>(45,074)</u>	<u>-</u>	<u>(45,074)</u>
民國109年12月31日餘額	\$ <u>-</u>	<u>227,270</u>	<u>36,000</u>	<u>263,270</u>
帳面金額：				
民國110年12月31日	\$ <u>275,368</u>	<u>136,782</u>	<u>(36,000)</u>	<u>376,150</u>
民國109年12月31日	\$ <u>275,368</u>	<u>146,098</u>	<u>(36,000)</u>	<u>385,466</u>
公允價值：				
民國110年12月31日				\$ <u>557,047</u>
民國109年12月31日				\$ <u>541,117</u>

投資性不動產之公允價值係以管理當局之評價為基礎，該評價係以市場價值為主，以市場比較法比較鄰近地區相似條件之不動產市場價值，以決定不動產之價值。

投資性不動產包含數個出租予他人之商用不動產。租賃合約原始不可取消之租期為2至9年，其後續租期則與承租人協商，且未收取或有租金，相關資訊請詳附註六(十六)。

本公司於民國九十六年度取得台南市東山區河東段(原台南縣東山鄉吉貝要段#0328-0001之土地)313千元，因屬農業用地，而無法過戶於本公司，故暫以個人名義登記產權，惟已取得協議書及採取將該筆土地設定抵押於本公司之保全措施。

截至民國一一〇年及一〇九年十二月三十一日，本公司之投資性不動產均未有提供作質押擔保之情形。

大成長城企業股份有限公司個體財務報告附註(續)

(十二)其他非流動資產－其他

	<u>110.12.31</u>	<u>109.12.31</u>
預付土地及工程設備款	\$ 253,213	214,896
無形資產	600	600
存出保證金	79,914	55,371
未攤提費用	3,419	6,199
預付代工費	88,667	-
	<u>\$ 425,813</u>	<u>277,066</u>

(十三)短期借款

	<u>110.12.31</u>	<u>109.12.31</u>
信用狀借款	\$ 5,065,626	3,579,406
無擔保借款	1,787,000	1,059,000
合 計	<u>\$ 6,852,626</u>	<u>4,638,406</u>
尚未使用額度	<u>\$ 4,535,204</u>	<u>6,061,939</u>
利率區間	<u>0.55%~0.888%</u>	<u>0.476%~1%</u>

1.借款之發行及償還

	<u>合 計</u>
110年1月1日期初餘額	\$ 4,638,406
本期新增借款(到期日110年4月至111年12月)	45,232,694
本期償還借款	<u>(43,018,474)</u>
110年12月31日餘額	<u>\$ 6,852,626</u>
109年1月1日期初餘額	\$ 4,116,166
本期新增借款(到期日109年1月至110年6月)	49,856,942
本期償還借款	<u>(49,334,702)</u>
109年12月31日餘額	<u>\$ 4,638,406</u>

2.銀行借款之擔保品

本公司為保證銀行借款發行備償本票之情形請詳附註九。



大成長城企業股份有限公司個體財務報告附註(續)

(十四)應付短期票券

應付商業短票之保證及承兌機構為大慶票券、中華票券、大中票券、台灣票券、合庫票券、兆豐票券，契約到期日分別為111.01.03至110.01.28及為110.01.04至110.02.02，面額2,500,000千元及1,700,000千元。

	<u>110.12.31</u>	<u>109.12.31</u>
應付商業本票	\$ <u>2,500,000</u>	<u>1,700,000</u>

1.發行及償還

	<u>合 計</u>
110年1月1日餘額	\$ 1,700,000
本期新增借款(到期日110年2月至111年1月)	19,550,000
本期償還借款	<u>(18,750,000)</u>
110年12月31日餘額	\$ <u>2,500,000</u>
尚未使用額度	\$ <u>100,000</u>
利率區間	<u>0.828%-0.848%</u>

	<u>合 計</u>
109年1月1日餘額	\$ 1,800,000
本期新增借款(到期日109年1月至110年2月)	20,000,000
本期償還借款	<u>(20,100,000)</u>
109年12月31日餘額	\$ <u>1,700,000</u>
尚未使用額度	\$ <u>700,000</u>
利率區間	<u>0.831%-0.898%</u>

2.借款之擔保品

本公司為保證商業本票發行之備償本票情形請詳附註九。

(十五)租賃負債—流動

本公司租賃負債之帳面金額如下：

	<u>110.12.31</u>	<u>109.12.31</u>
流動	\$ <u>46,948</u>	<u>46,575</u>
非流動	\$ <u>124,550</u>	<u>170,194</u>

到期分析請詳附註六(廿四)金融工具。

認列於損益之金額如下：

	<u>110年度</u>	<u>109年度</u>
租賃負債之利息費用	\$ <u>2,690</u>	<u>3,363</u>
短期租賃之費用	\$ <u>12,868</u>	<u>14,515</u>
低價值租賃資產之費用(不包含短期租賃之低價值租賃)	\$ <u>11,483</u>	<u>8,692</u>

## 大成長城企業股份有限公司個體財務報告附註(續)

認列於現金流量表之金額如下：

	<b>110年度</b>	<b>109年度</b>
租賃之現金流出總額	\$ 71,986	70,976

### (十六)營業租賃

#### 1.出租人租賃

本公司出租其投資性不動產，由於並未移轉附屬於標的資產所有權之幾乎所有風險與報酬，該等租賃合約係分類為營業租賃，請詳附註六(十一)投資性不動產。

租賃給付之到期分析以報導日後將收取之未折現租賃給付總額列示如下表：

	<b>110.12.31</b>	<b>109.12.31</b>
低於一年	\$ 25,682	25,392
一至五年	45,786	58,853
五年以上	5,812	7,906
未折現租賃給付總額	\$ 77,280	92,151

### (十七)員工福利

#### 1.確定福利計畫

本公司確定福利義務現值與計畫資產公允價值之調節如下：

	<b>110.12.31</b>	<b>109.12.31</b>
確定福利義務之現值	\$ 55,836	62,850
計畫資產之公允價值	(164,326)	(168,109)
淨確定福利淨負債(資產)	\$ (108,490)	(105,259)

本公司員工福利(資產)負債明細如下：

	<b>110.12.31</b>	<b>109.12.31</b>
確定福利計畫資產	\$ (108,490)	(105,259)

本公司之確定福利計畫提撥至台灣銀行之勞工退休準備金專戶。適用勞動基準法之每位員工之退休支付，係依據服務年資所獲得之基數及其退休前六個月之平均薪資計算。

#### (1)計畫資產組成

本公司依勞動基準法提撥之退休基金係由行政院勞工委員會勞工退休基金監理會(以下簡稱勞工退休基金監理會)統籌管理，依「勞工退休基金收支保管及運用辦法」規定，基金之運用，其每年決算分配之最低收益，不得低於依當地銀行二年定期存款利率計算之收益。

本公司依南區國稅新化一字第0920015946號函核准成立「職工退休金管理委員會」提撥退休金至合作金庫商業銀行職工退休準備金專戶。

## 大成長城企業股份有限公司個體財務報告附註(續)

本公司截至民國一一〇年及一〇九年十二月三十一日之台灣銀行勞工退休準備金專戶及合作金庫銀行職工退休準備金餘額分別為164,326千元及168,109千元。勞工退休基金資產運用之資料包括基金收益率以及基金資產配置，請詳行政院勞工委員會勞工退休基金監理會網站公布之資訊。

### (2) 確定福利義務現值之變動

本公司民國一一〇年度及一〇九年度確定福利義務現值變動如下：

	110年度	109年度
1月1日確定福利義務	\$ 62,850	68,628
當期服務成本及利息	1,671	1,522
淨確定福利負債(資產)再衡量數		
— 經驗變動產生之損益	456	(470)
— 因財務假設變動所產生之精算損益	(1,833)	1,954
計畫支付之福利	(7,308)	(8,784)
12月31日確定福利義務	\$ 55,836	62,850

### (3) 計畫資產現值之變動

本公司民國一一〇年度及一〇九年度確定福利計畫資產現值之變動如下：

	110年度	109年度
1月1日計畫資產之公允價值	\$ 168,109	169,270
利息收入	507	1,189
淨確定福利負債(資產)再衡量數		
— 計畫資產報酬(不含當期利息)	1,787	3,847
已提撥至計畫之金額	1,231	2,587
計畫已支付之福利	(7,308)	(8,784)
12月31日計畫資產之公允價值	\$ 164,326	168,109

### (4) 認列為損益之費用

本公司民國一一〇年度及一〇九年度列報為費用之明細如下：

	110年度	109年度
當期服務成本	\$ 1,482	1,055
淨確定福利負債(資產)之淨利息	(318)	(722)
合計(列報管理費用)	\$ 1,164	333
管理費用	\$ 1,164	333

## 大成長城企業股份有限公司個體財務報告附註(續)

(5)認列為其他綜合損益之淨確定福利負債(資產)之再衡量數

本公司民國一一〇年度及一〇九年度累計認列於其他綜合損益之淨確定福利負債(資產)之再衡量數如下：

	<b>110年度</b>	<b>109年度</b>
1月1日累積餘額	\$ 172	2,535
本期認列	(3,164)	(2,363)
12月31日累積餘額	<b>\$ (2,992)</b>	<b>172</b>

(6)精算假設

本公司於財務報導結束日用以決定確定福利義務現值之重大精算假設如下：

	<b>110.12.31</b>	<b>109.12.31</b>
折現率	0.70%	0.30%
未來薪資增加	2.00%	2.00%

本公司預計於民國一一〇年年度報導日後之一年內支付予確定福利計畫之提撥金額為1,200千元。

確定福利計畫之加權平均存續期間為7.5年。

(7)敏感度分析

民國一一〇年及一〇九年十二月三十一日當採用之主要精算假設變動對確定福利義務現值之影響如下：

	<b>對確定福利計劃資產之影響</b>	
	<b>增加</b>	<b>減少</b>
110年12月31日		
折現率(變動0.25%)	\$ 1,132	(1,090)
未來薪資增加(變動0.25%)	(976)	944
109年12月31日		
折現率(變動0.25%)	\$ 1,235	(1,281)
未來薪資增加(變動0.25%)	(1,099)	1,066

上述之敏感度分析係基於其他假設不變的情況下分析單一假設變動之影響。實務上許多假設的變動則可能是連動的。敏感度分析係與計算資產負債表之淨確定福利負債所採用的方法一致。

本期編製敏感度分析所使用之方法與假設與前期相同。

2.確定提撥計畫

本公司之確定提撥計畫係依勞工退休金條例之規定，依勞工每月工資6%之提繳率，提撥至勞工保險局之勞工退休金個人專戶。在此計畫下本公司提撥固定金額至勞工保險局後，即無支付額外金額之法定或推定義務。

## 大成長城企業股份有限公司個體財務報告附註(續)

本公司民國一一〇年度及一〇九年度確定提撥退休金辦法下之退休金費用分別為62,955千元及60,560千元。

### (十八)所得稅

1.本公司之民國一一〇年度及一〇九年度所得稅費用(利益)明細如下：

	110年度	109年度
當期所得稅費用(利益)		
當期產生	\$ 433,358	437,354
調整前期之當期所得稅	(12,669)	5,247
	420,689	442,601
遞延所得稅費用(利益)		
暫時性差異之發生及迴轉	(19,487)	8,335
	(19,487)	8,335
繼續營業單位之所得稅費用	\$ <b>401,202</b>	<b>450,936</b>

本公司民國一一〇年度及一〇九年度認列於其他綜合損益之下的所得稅費用明細如下：

	110年度	109年度
不重分類至損益之項目：		
確定福利計畫之再衡量數	\$ <b>633</b>	<b>473</b>

本公司民國一一〇年度及一〇九年度之所得稅費用與稅前淨利之關係調節如下：

	110年度	109年度
稅前淨利	\$ 2,270,587	3,573,007
依本公司所在地國內稅率計算之所得稅	454,117	714,601
免稅所得	(19,209)	(16,215)
其他永久性差異	(21,037)	(252,697)
前期低估	(12,669)	5,247
合計	\$ <b>401,202</b>	<b>450,936</b>

### 2.遞延所得稅資產及負債

#### (1)未認列遞延所得稅負債

民國一一〇年及一〇九年十二月三十一日與投資子公司相關之暫時性差異因本公司可控制該項暫時性差異迴轉之時點，且確信於可預見之未來不會迴轉，故未認列遞延所得稅負債。其相關金額如下：

	110.12.31	109.12.31
與投資子公司相關之暫時性差異彙總金額	\$ <b>4,898,344</b>	<b>4,925,691</b>
未認列為遞延所得稅負債之金額	\$ <b>979,669</b>	<b>985,138</b>

大成長城企業股份有限公司個體財務報告附註(續)

(2)已認列之遞延所得稅資產及負債

民國一一〇年度及一〇九年度遞延所得稅資產及負債之變動如下：

遞延所得稅負債：

	土地增值 稅準備	確定福利 負債準備	未實現 兌換損益	公允價值 利益	其他	合計
民國110年1月1日	\$ 20,754	21,135	15,966	11,348	-	69,203
借記(貸記)損益表	-	13	(12,873)	(3,628)	-	(16,488)
借記(貸記)其他綜合損益	-	-	-	-	599	599
民國110年12月31日	<u>\$ 20,754</u>	<u>21,148</u>	<u>3,093</u>	<u>7,720</u>	<u>599</u>	<u>53,314</u>
民國109年1月1日	\$ 20,754	20,635	-	11,898	-	53,287
借記(貸記)損益表	-	500	15,966	(550)	-	15,916
民國109年12月31日	<u>\$ 20,754</u>	<u>21,135</u>	<u>15,966</u>	<u>11,348</u>	<u>-</u>	<u>69,203</u>

遞延所得稅資產：

	呆帳費用 超限數	金融資產 減損損失	固定資產 減損損失	其他	合計
民國110年1月1日	\$ 20,481	12,112	7,500	13,286	53,379
(借記)貸記損益表	3,130	-	-	(131)	2,999
借記其他綜合損益	-	-	-	(34)	(34)
民國110年12月31日	<u>\$ 23,611</u>	<u>12,112</u>	<u>7,500</u>	<u>13,121</u>	<u>56,344</u>
民國109年1月1日	\$ 19,392	7,264	7,500	12,115	46,271
(借記)貸記損益表	1,089	4,848	-	1,644	7,581
借記其他綜合損益	-	-	-	(473)	(473)
民國109年12月31日	<u>\$ 20,481</u>	<u>12,112</u>	<u>7,500</u>	<u>13,286</u>	<u>53,379</u>

3.截至民國一一〇年十二月三十一日本公司之營利事業所得稅結算申報，業經稅捐稽徵機關核定至一〇八年度

(十九)資本及其他權益

民國一一〇年及一〇九年十二月三十一日，本公司額定股本總額皆為9,900,000千元，每股面額10元，共為990,000千股。已發行股份分別為普通股852,159千股及827,339千股。

本公司流通在外股數調節表如下：

(以千股表達)

	普通股	
	110年度	109年度
1月1日期初餘額	\$ 827,339	827,339
盈餘轉增資	24,820	-
12月31日期末餘額	<u>\$ 852,159</u>	<u>827,339</u>

## 大成長城企業股份有限公司個體財務報告附註(續)

### 1.股本

本公司民國一一〇年七月三十日股東會決議以未分配盈餘248,202千元轉增資，業經行政院金融監督管理委員會核准，經董事會決議民國一一〇年八月二十九日為配股權利基準日，相關法定登記程序已辦理完竣。

### 2.資本公積

本公司資本公積餘額內容如下：

	<u>110.12.31</u>	<u>109.12.31</u>
發行股票溢價	\$ 2,252	2,252
庫藏股票交易	1,781,587	1,659,108
取得或處分子公司股權價格與帳面價值差額	837,630	844,969
採權益法認列關聯企業及合資企業股權淨值之變動數	66,918	66,918
轉換公司債轉換溢價	587,144	587,144
其他	<u>19,235</u>	<u>19,235</u>
	<u>\$ 3,294,766</u>	<u>3,179,626</u>

依公司法規定，資本公積需優先填補虧損後，始得按股東原有股份之比例以已實現之資本公積發給新股或現金。前項所稱之已實現資本公積，包括超過票面金額發行股票所得之溢額及受領贈與之所得。依發行人募集與發行有價證券處理準則規定，得撥充資本之資本公積，每年撥充之合計金額，不得超過實收資本額百分之十。

### 3.保留盈餘

依本公司章程規定，年度總決算如有盈餘，應先提繳稅款，彌補以往年度虧損，次提百分之十法定盈餘公積，並依法令規定提列或迴轉特別盈餘公積，如尚有盈餘，其餘額再加計以前年度累積未分配盈餘由董事會擬具分派議案，以發行新股方式為時，應提請股東會決議後分派之。本公司授權董事會特別決議，將應分派股息及紅利或法定盈餘公積及資本公積之全部或部份，以發放現金方式為之，並報告股東會。唯此項盈餘提供分派之比率及股東現金股利之比率，得視當年度實際獲利及資金狀況，經股東會決議調整之。

#### (1)法定盈餘公積

公司無虧損時，得經股東會決議，以法定盈餘公積發給新股或現金，惟以該項公積超過實收資本額百分之二十五之部分為限。

## 大成長城企業股份有限公司個體財務報告附註(續)

### (2)特別盈餘公積

本公司於首次採用金管會認可之國際財務報導準則時，因選擇適用國際財務報導準則第一號「首次採用國際財務報導準則」豁免項目，帳列股東權益項下之未實現重估增值、累積換算調整數(利益)及於轉換日將帳列資產分類至「投資性不動產」，並依規定以轉換日公允價值作為認定成本而增加保留盈餘之金額為328,719千元，依金管會民國101年4月6日金管證發字第1010012865號令規定提列相同數額之特別盈餘公積，如轉換日因首次採用IFRSs產生之保留盈餘增加數不足應提列特別盈餘公積之數額，僅就因轉換採用IFRSs產生之保留盈餘增加數42,994千元予以提列特別盈餘公積，且嗣後免再就前開不足提列部分予以補提列特別盈餘公積，並於使用、處分或重分類相關資產時，得就原提列特別盈餘公積之比例予以迴轉分派盈餘。截至民國一一〇年及一〇九年十二月三十一日，該項特別盈餘公積餘額均為42,994千元。

又依上段所述函令規定，本公司於分派可分配盈餘時，就當年度發生之帳列其他股東權益減項淨額與上段所提列特別盈餘公積餘額之差額，自當期損益與前期未分配盈餘補提列特別盈餘公積；屬前期累積之其他股東權益減項金額，則自前期未分配盈餘補提列特別盈餘公積不得分派。嗣後其他股東權益減項數額有迴轉時，得就迴轉部份分派盈餘。

### (3)盈餘分配

本公司分別於民國一一〇年三月三十日及民國一〇九年三月二十七日經董事會決議民國一〇九年度及一〇八年度盈餘分配案之現金股利金額，並於民國一一〇年七月三十日經股東會決議民國一〇九年度盈餘分配案之股票股利金額，有關分派予業主股利之金額如下：

	<u>109年度</u>		<u>108年度</u>	
	<u>配股率(元)</u>	<u>金額</u>	<u>配股率(元)</u>	<u>金額</u>
分派予普通股業主之股利：				
現金	\$ 2.70	2,233,815	2.20	1,820,146
股票	0.30	<u>248,202</u>	-	<u>-</u>
		<u><u>2,482,017</u></u>		<u><u>1,820,146</u></u>



## 大成長城企業股份有限公司個體財務報告附註(續)

本公司於民國一一一年三月二十五日經董事會決議民國一一〇年度盈餘分配案之現金股利金額並擬議民國一一〇年度盈餘分配案之股票股利金額，有關分派予業主股利之金額如下：

	110年度	
	配股率(元)	金額
分派予普通股業主之股利：		
現金	\$ 1.50	1,278,239
股票	0.50	426,080
		<u>1,704,319</u>

有關本公司董事會通過擬議及股東會決議之盈餘分派情形等相關資訊，均可自「公開資訊觀測站」查詢。

### 4.庫藏股

子公司持有本公司股票

本公司之子公司於民國一一〇年度及一〇九年度未有新增取得本公司股票之情形；於民國一一〇年及一〇九年十二月三十一日持有本公司股票之股數及其市價分別如下：

子公司名稱	110.12.31		109.12.31	
	市價	持有股數 (千股)	市價	持有股數 (千股)
黃河投資(股)公司	\$ 1,082,120	20,264	999,449	19,674
都城實業(股)公司	1,412,905	26,459	1,304,963	25,688
合計	<u>\$ 2,495,025</u>	<u>46,723</u>	<u>2,304,412</u>	<u>45,362</u>

本公司民國一〇八年三月份，認列子公司權益時，因將子公司出售持有本公司股票產生之相關保留盈餘調整數視同庫藏股票處理而轉列為「資本公積—庫藏股交易」之金額為363,674千元。

截至民國一一〇年及一〇九年十二月三十一日止，有關子公司持有本公司股票轉列為庫藏股之總金額皆為219,132千元。

## 大成長城企業股份有限公司個體財務報告附註(續)

### 5.其他權益

	國外營運機構 財務報表換算之 兌換差額	透過其他綜合 損益按公允價值 衡量之金融資產 未實現損益	合 計
民國110年1月1日餘額	\$ (801,744)	2,185,955	1,384,211
採用權益法之子公司之換算差額之份額	(118,564)	-	(118,564)
透過其他綜合損益按公允價值衡量之金融 資產未實現(損)益	-	246,671	246,671
採用權益法之子公司之透過其他綜合損益 按公允價值衡量之金融資產未實現損 益之份額	-	39,328	39,328
民國110年12月31日餘額	<u>\$ (920,308)</u>	<u>2,471,954</u>	<u>1,551,646</u>
民國109年1月1日餘額	\$ (899,515)	1,801,643	902,128
採用權益法之子公司之換算差額之份額	97,771	-	97,771
透過其他綜合損益按公允價值衡量之金融 資產未實現(損)益	-	331,465	331,465
採用權益法之子公司之透過其他綜合損 益按公允價值衡量之金融資產未實現 損益之份額	-	52,847	52,847
民國109年12月31日餘額	<u>\$ (801,744)</u>	<u>2,185,955</u>	<u>1,384,211</u>

### (二十)員工及董事酬勞

依本公司章程規定，年度如有獲利，應提撥2%為員工酬勞及不高於2%為董事酬勞。但公司尚有累積虧損時，應預先保留彌補數額。前項員工酬勞發給股票或現金之對象，包括符合一定條件之從屬公司員工。

本公司民國一一〇年度及一〇九年度員工酬勞提列金額均為90,000千，董事酬勞提列金額均為40,000千元，係以本公司該段期間之稅前淨利扣除員工及董事酬勞前之金額乘上本公司章程所訂之員工酬勞及董事酬勞分派成數為估計基礎，並列報為司民國一一〇年及一〇九年度之營業成本或營業費用。如董事會決議採股票發放員工酬勞，股票酬勞之股數計算基礎係依據董事會決議前一日之普通股收盤價計算。

本公司民國一一〇年度及一〇九年度個體員工酬勞及董事酬勞估金額與董事會決議實際分派情形並無差異，相關資訊可至公開資訊觀測站查詢。

大成長城企業股份有限公司個體財務報告附註(續)

(廿一)每股盈餘

1.基本每股盈餘

民國一一〇年度及一〇九年度本公司基本每股盈餘係以歸屬於本公司普通股權益持有人之淨利，及普通股加權平均流通在外股數為基礎計算之，相關計算如下：

(1)歸屬於本公司普通股權益持有人之淨利

	<u>110年度</u>	<u>109年度</u>
歸屬於本公司普通股權益持有人之淨利	\$ <u>1,869,385</u>	<u>3,122,071</u>

(2)普通股加權平均流通在外股數

	<u>110年度</u>	<u>109年度</u>
1月1日流通在外普通股	\$ 827,339	827,339
子公司持有母公司股票視為庫藏股之影響	(46,723)	(46,723)
增資發放股票股利追溯調整	<u>24,820</u>	<u>24,820</u>
12月31日普通股加權平均流通在外股數	\$ <u>805,436</u>	<u>805,436</u>

(3)基本每股盈餘

	<u>110年度</u>	<u>109年度</u>
基本每股盈餘	\$ <u>2.32</u>	<u>3.88</u>

2.稀釋每股盈餘

民國一一〇年度及一〇九年度稀釋每股盈餘係以歸屬於本公司普通股權益持有人之淨利，與調整所有潛在普通股稀釋效果後之普通股加權平均流通在外股數為基礎計算之，相關計算如下：

(1)歸屬於本公司普通股權益持有人之淨利(稀釋)

	<u>110年度</u>	<u>109年度</u>
歸屬於本公司普通股權益持有人淨利(稀釋)	\$ <u>1,869,385</u>	<u>3,122,071</u>

(2)普通股加權平均流通在外股數(稀釋)

	<u>110年度</u>	<u>109年度</u>
普通股加權平均流通在外股數(基本)	\$ 805,436	805,436
員工股票酬勞之影響	<u>1,956</u>	<u>1,772</u>
12月31日餘額普通股加權平均流通在外股數 (稀釋)	\$ <u>807,392</u>	<u>807,208</u>

大成長城企業股份有限公司個體財務報告附註(續)

(廿二)客戶合約之收入

1.收入之細分

	110年度			合 計
	農糧部門	肉品部門	食品部門	
主要地區市場：				
臺 灣	\$ <u>17,839,081</u>	<u>12,957,859</u>	<u>815,266</u>	<u>31,612,206</u>
主要產品線：				
飼 料	\$ 15,719,783	1,994,734	-	17,714,517
其 他	<u>2,119,298</u>	<u>10,963,125</u>	<u>815,266</u>	<u>13,897,689</u>
合 計	\$ <u>17,839,081</u>	<u>12,957,859</u>	<u>815,266</u>	<u>31,612,206</u>
	109年度			合 計
	農糧部門	肉品部門	食品部門	
主要地區市場：				
臺 灣	\$ <u>15,693,651</u>	<u>11,249,363</u>	<u>230,324</u>	<u>27,173,338</u>
主要產品線：				
飼 料	\$ 13,526,716	1,644,615	-	15,171,331
其 他	<u>2,166,935</u>	<u>9,604,748</u>	<u>230,324</u>	<u>12,002,007</u>
合 計	\$ <u>15,693,651</u>	<u>11,249,363</u>	<u>230,324</u>	<u>27,173,338</u>

2.合約餘額

	110.12.31	109.12.31	109.1.1
應收票據	\$ 1,209,731	861,623	870,680
應收帳款	2,998,590	2,534,784	1,984,872
減：備抵損失	(108,724)	(93,704)	(67,812)
合 計	\$ <u>4,099,597</u>	<u>3,302,703</u>	<u>2,787,740</u>
合約負債－預收貨款	\$ <u>38,308</u>	<u>88,036</u>	<u>105,518</u>

應收帳款及其減損之揭露請詳附註六(四)。

合約負債帳列其他流動負債－其他。

民國一一〇年及一〇九年一月一日合約負債期初餘額於民國一一〇年度及一〇九年度認列為收入之金額分別為88,036千元及105,518千元。

大成長城企業股份有限公司個體財務報告附註(續)

(廿三)營業外收入及支出

1.利息收入

本公司之利息收入明細如下：

	<u>110年度</u>	<u>109年度</u>
放款及應收款	\$ 2,874	8,929
銀行存款	<u>68</u>	<u>147</u>
	<u>\$ 2,942</u>	<u>9,076</u>

2.其他利益及損失

本公司之其他利益及損失明細如下：

	<u>110年度</u>	<u>109年度</u>
外幣兌換利益	\$ 166,963	252,442
透過損益按公允價值衡量之金融資產及負債淨利益 (損失)	284,166	(64,220)
股利收入	96,004	81,077
租金收入	35,078	38,531
處分不動產、廠房及設備利益	3,942	27,535
其他	<u>(74,153)</u>	<u>83,752</u>
	<u>\$ 512,000</u>	<u>419,117</u>

3.財務成本

本公司之財務成本明細如下：

	<u>110年度</u>	<u>109年度</u>
利息支出—借款	\$ 58,599	74,778
利息支出—租賃負債	<u>2,690</u>	<u>3,363</u>
合計	<u>\$ 61,289</u>	<u>78,141</u>

大成長城企業股份有限公司個體財務報告附註(續)

(廿四)金融工具

1.金融工具之種類

(1)金融資產

	<u>110.12.31</u>	<u>109.12.31</u>
現金及約當現金	\$ 245,307	290,515
透過損益按公允價值衡量之金融資產	6,912	20,454
應收票據淨額	1,209,731	861,623
應收帳款淨額	2,889,866	2,441,080
其他應收款－關係人	495,537	612,228
其他金融資產－流動	29,624	23,865
透過其他綜合損益按公允價值衡量之金融資產	2,523,759	2,277,088
－非流動		
其他非流動資產	79,914	55,371
合 計	<u>\$ 7,480,650</u>	<u>6,582,224</u>

(2)金融負債

	<u>110.12.31</u>	<u>109.12.31</u>
短期借款	\$ 6,852,626	4,638,406
應付短期票券	2,500,000	1,700,000
透過損益按公允價值衡量之金融負債	25,046	23,199
應付票據	282,902	30,369
應付帳款	886,334	1,483,545
其他應付款	842,649	778,066
其他流動負債－其他	288,211	234,714
存入保證金	81,787	75,790
租賃負債	171,498	216,769
合 計	<u>\$ 11,931,053</u>	<u>9,180,858</u>

2.信用風險

(1)信用風險之暴險

金融資產之帳面金額代表最大信用暴險金額。民國一一〇年及一〇九年十二月三十一日之最大信用暴險金額分別為4,956,452千元及4,304,697千元。

(2)信用風險集中情況

本公司有廣大客戶群，並未顯著集中與單一客戶集中進行交易且銷售區域分散，故應收帳款之信用風險並無顯著及中之虞。而為降低信用風險本公司亦定期持續評估客戶財務狀況，必要時要求客戶提供擔保品。

## 大成長城企業股份有限公司個體財務報告附註(續)

### 3. 流動性風險

下表為金融負債之合約到期日，包含估計利息但不包含淨額協議之影響。

	帳面金額	合約 現金流量	6個月 以內	6-12個月	1-2年	2-5年	超過5年
<b>110年12月31日</b>							
短期借款	\$ 6,852,626	6,864,806	6,671,302	193,504	-	-	-
應付短期票券	2,500,000	2,500,000	2,500,000	-	-	-	-
透過損益按公允價值衡量之金融 負債－流動	25,046	25,046	25,046	-	-	-	-
應付票據及款項	1,169,236	1,169,236	1,169,236	-	-	-	-
其他應付款	264,122	264,122	264,122	-	-	-	-
其他流動負債－其他	288,211	288,211	288,211	-	-	-	-
存入保證金	81,787	81,787	29,044	1,493	21,581	29,026	643
租賃負債	171,498	190,262	24,595	24,625	48,821	86,883	5,338
	<b>\$ 11,352,526</b>	<b>11,383,470</b>	<b>10,971,556</b>	<b>219,622</b>	<b>70,402</b>	<b>115,909</b>	<b>5,981</b>
<b>109年12月31日</b>							
短期借款	\$ 4,638,406	4,649,515	4,649,515	-	-	-	-
應付短期票券	1,700,000	1,700,000	1,700,000	-	-	-	-
透過損益按公允價值衡量之金融 負債－流動	23,199	23,199	23,199	-	-	-	-
應付票據及款項	1,513,914	1,513,914	1,513,883	31	-	-	-
其他應付款	229,132	229,132	229,132	-	-	-	-
其他流動負債－其他	234,714	234,714	234,714	-	-	-	-
存入保證金	75,790	75,790	29,604	1,308	15,647	28,588	643
租賃負債	216,769	222,871	24,753	24,753	49,122	118,905	5,338
	<b>\$ 8,631,924</b>	<b>8,649,135</b>	<b>8,404,800</b>	<b>26,092</b>	<b>64,769</b>	<b>147,493</b>	<b>5,981</b>

本公司並不預期到期日分析之現金流量發生時點會顯著提早，或實際金額會有顯著不同。

### 4. 匯率風險

#### (1) 匯率風險之暴險

本公司暴露於重大外幣匯率風險之金融資產及負債如下：

	110.12.31			109.12.31		
	外幣	匯率	台幣	外幣	匯率	台幣
<b>金融資產</b>						
<u>採權益法之長期投資</u>						
美金	\$ 272,067	27.850	7,577,070	247,465	28.480	7,047,801
<b>金融負債</b>						
<u>貨幣性項目</u>						
美金	182,853	27.700	5,065,626	124,565	28.540	3,554,831

## 大成長城企業股份有限公司個體財務報告附註(續)

### (2) 敏感性分析

本公司之匯率風險主要來自於以外幣計價之短期借款，於換算時產生外幣兌換損益。於民國一一〇年及一〇九年十二月三十一日當新台幣相對於美金及人民幣貶值或升值1%，而其他所有因素維持不變之情況下，民國一一〇年度及一〇九年度之稅前淨利將分別增加或增加50,656千元及35,548千元。兩期分析係採用相同基礎。

### (3) 兌換損益揭露

由於本公司功能性貨幣繁多，故採彙整方式揭露貨幣性項目之兌換損益資訊，民國一一〇年度及一〇九年度之外幣兌換損益(含已實現及未實現)相關資訊請詳附註六(廿三)。

### 5. 利率分析

本公司之金融資產及金融負債利率暴險於本附註之流動性風險管理中說明。

下列敏感度分析係依衍生及非衍生工具於報導日之利率暴險而決定。對於浮動利率負債，其分析方式係假設報導日流通在外之負債金額於整年度皆流通在外。本公司內部向主要管理階層報告利率時所使用之變動率為利率增加或減少1%，此亦代表管理階層對利率之合理可能變動範圍之評估。

若利率增加或減少1%，在所有其他變數維持不變之情況下，本公司民國一一〇年度及一〇九年度之稅前淨利將減少或減少7,370千元及2,590千元，主因係本公司之變動利率借款之投資。



大成長城企業股份有限公司個體財務報告附註(續)

6.公允價值

(1)金融工具之種類及公允價值

透過損益按公允價值衡量之金融資產及負債及透過其他綜合損益按公允價值衡量之金融資產係以重複性為基礎按公允價值衡量。各種類金融資產及金融負債之帳面金額及公允價值(包括公允價值等級資訊,但非按公允價值衡量金融工具之帳面金額為公允價值之合理近似值者,依規定無須揭露公允價值資訊)列示如下:

	110.12.31				
	帳面金額	公允價值			合計
		第一級	第二級	第三級	
透過損益按公允價值衡量之金融資產及負債:					
強制透過損益按公允價值衡量之金融資產					
非避險之衍生工具					
玉米結構商品	\$ 2,573	-	2,573	-	2,573
遠期外匯合約	3,900	-	3,900	-	3,900
非衍生金融資產					
上市(櫃)公司股票	439	439	-	-	439
合計	<u>\$ 6,912</u>	<u>439</u>	<u>6,473</u>	<u>-</u>	<u>6,912</u>
持有供交易之金融負債					
非避險之衍生工具					
遠期外匯合約	<u>\$ (25,046)</u>	<u>-</u>	<u>(25,046)</u>	<u>-</u>	<u>(25,046)</u>
透過其他綜合損益按公允價值衡量之金融資產					
國內上市(櫃)股票—大統益股份有限公司	\$ 2,443,588	2,443,588	-	-	2,443,588
國內未上市(櫃)股票	80,171	-	-	80,171	80,171
合計	<u>\$ 2,523,759</u>	<u>2,443,588</u>	<u>-</u>	<u>80,171</u>	<u>2,523,759</u>

大成長城企業股份有限公司個體財務報告附註(續)

	109.12.31				
	帳面金額	公允價值			合計
		第一級	第二級	第三級	
強制透過損益按公允價值衡量					
之金融資產					
非避險之衍生工具					
玉米結構商品	\$ 11,969	-	11,969	-	11,969
遠期外匯合約	8,046	-	8,046	-	8,046
非衍生金融資產					
上市(櫃)公司股票	439	439	-	-	439
合計	<u>\$ 20,454</u>	<u>439</u>	<u>20,015</u>	<u>-</u>	<u>20,454</u>
透過其他綜合損益按公允價值					
衡量之金融資產					
國內上市(櫃)股票—大統益	\$ 2,196,917	2,196,917	-	-	2,196,917
股份有限公司					
國內未上市(櫃)股票	80,171	-	-	80,171	80,171
合計	<u>\$ 2,277,088</u>	<u>2,196,917</u>	<u>-</u>	<u>80,171</u>	<u>2,277,088</u>
透過損益按公允價值衡量之金					
融負債					
非避險之衍生工具					
選擇權契約	\$ (1,010)	-	(1,010)	-	(1,010)
遠期外匯合約	(22,189)	-	(22,189)	-	(22,189)
合計	<u>\$ (23,199)</u>	<u>-</u>	<u>(23,199)</u>	<u>-</u>	<u>(23,199)</u>

(2)按公允價值衡量金融工具之公允價值評價技術

A.金融工具

金融工具如有活絡市場公開報價時，則以活絡市場之公開報價為公允價值。主要交易所公告之市價，皆屬上市權益工具公允價值之基礎。

若能及時且經常自交易所、經紀商、承銷商、產業公會、訂價服務機構或主管機關取得金融工具之公開報價，且該價格代表實際且經常發生之公平市場交易者，則該金融工具有活絡市場公開報價。如上述條件並未達成，則該市場視為不活絡。一般而言，買賣價差甚大、買賣價差顯著增加或交易量甚少，皆為不活絡市場之指標。

本公司持有之金融工具如屬有活絡市場者，其公允價值依類別及屬性列示如下：

- 上市公司股票係具標準條款與條件並於活絡市場交易之金融資產及金融負債，其公允價值係分別參照市場報價決定。

## 大成長城企業股份有限公司個體財務報告附註(續)

本公司持有之金融工具如屬無活絡市場者，其公允價值依類別及屬性列示如下：

- 無公開報價之權益工具：係使用市場可比公司法估算公允價值，其主要假設係以被投資者之可類比上市（櫃）公司市場報價所推導之盈餘乘數為基礎衡量。該估計數已調整該權益證券缺乏市場流通性之折價影響。

B. 衍生性金融商品之公允價值，係假設本公司若依約定在報表日終止合約，預計所能取得或必須支付之金額。一般均包括當期末結清合約之未實現損益。本公司之大部分衍生性金融商品均有金融機構之報價以供參考。

### C. 非金融工具

生物資產評價資訊，請詳附註六(六)。投資性不動產評價資訊，請詳附註六(十一)。

### (3) 第一等級與第二等級間之移轉

於民國一一〇年度及一〇九年度無重大第一級及第二級金融資產移轉之情形。

### (4) 第三等級之變動明細表

	透過其他綜合 損益按公允 價值衡量之金 融資產
民國110年12月31日(同民國110年1月1日餘額)	\$ <u>80,171</u>
民國109年1月1日	\$ 80,677
減資退股	<u>(506)</u>
民國109年12月31日	\$ <u>80,171</u>

### (5) 重大不可觀察輸入值（第三等級）之公允價值衡量之量化資訊

本公司公允價值衡量歸類為第三等級主要有透過其他綜合損益按公允價值衡量之金融資產-權益工具。

本公司公允價值歸類為第三等級無活絡市場之權益工具投資具有複數重大不可觀察輸入值。無活絡市場之權益工具投資之重大不可觀察輸入值因彼此獨立，故不存在相互關聯性。

## 大成長城企業股份有限公司個體財務報告附註(續)

重大不可觀察輸入值之量化資訊列表如下：

項目	評價技術	重大不可觀察輸入值	重大不可觀察輸入值與公允價值關係
透過其他綜合損益按公允價值衡量之金融資產—無活絡市場之權益工具投資	可類比上市上櫃公司法	<ul style="list-style-type: none"> <li>缺乏市場流通性折價(110.12.31及109.12.31均為30%)</li> <li>本益比乘數(110.12.31及109.12.31分為9.14~32.71及18.39~26.49)</li> </ul>	<ul style="list-style-type: none"> <li>缺乏市場流通性折價愈高，公允價值愈低</li> <li>乘數愈高，公允價值愈高</li> </ul>

### (6)對第三等級之公允價值衡量，公允價值對合理可能替代假設之敏感度分析

本公司對金融工具之公允價值衡量係屬合理，惟若使用不同之評價模型或評價參數可能導致評價之結果不同。針對分類為第三等級之金融工具，若評價參數變動，則對本期損益或其他綜合損益之影響如下：

	輸入值	向上或下變動	公允價值變動反應於其他綜合損益	
			有利變動	不利變動
<b>110年12月31日</b>				
透過其他綜合損益按公允價值衡量之金融資產				
無活絡市場之權益工具投資	本益比	5%	4,645	(4,645)
<b>109年12月31日</b>				
透過其他綜合損益按公允價值衡量之金融資產				
無活絡市場之權益工具投資	本益比	5%	4,793	(4,793)

本公司有利及不利變動係指公允價值之波動，而公允價值係根據不同程度之不可觀察之投入參數，以評價技術計算而得。若金融工具之公允價值受一個以上輸入值之所影響，上表僅反應單一輸入值變動所產生之影響，並不將輸入值間之相關性及變異性納入考慮。

大成長城企業股份有限公司個體財務報告附註(續)

7.金融資產及金融負債互抵

本公司有從事未符合金管會認可之國際會計準則第三十二號第四十二段規定互抵條件之金融工具，但有與交易對手簽訂受可執行淨額交割類似協議規範。上述可執行淨額交割類似協議係為若交易之一方有違約之情事發生時，交易之另一方得選擇以淨額交割，相關資訊如下：

110.12.31						
可執行淨額交割類似協議規範之金融資產						
	已認列之金融資產總額 (a)	於資產負債表中互抵之已認列之金融負債總額 (b)	列報於資產負債表之金融資產淨額 (c)=(a)-(b)	未於資產負債表互抵之相關金額(d)		淨額 (e)=(c)-(d)
				金融工具 (註)	所收取之現金擔保品	
遠期外匯合約	\$ 3,900	-	3,900	3,900	-	-
玉米結構商品	2,573	-	2,573	-	-	2,573
合計	\$ 6,473	-	6,473	3,900	-	2,573

110.12.31						
可執行淨額交割類似協議規範之金融負債						
	已認列之金融負債總額 (a)	於資產負債表中互抵之已認列之金融資產總額 (b)	列報於資產負債表之金融負債淨額 (c)=(a)-(b)	未於資產負債表互抵之相關金額(d)		淨額 (e)=(c)-(d)
				金融工具 (註)	所收取之現金擔保品	
遠期外匯合約	\$ (25,046)	-	(25,046)	(3,900)	-	(21,149)

109.12.31						
可執行淨額交割類似協議規範之金融資產						
	已認列之金融資產總額 (a)	於資產負債表中互抵之已認列之金融負債總額 (b)	列報於資產負債表之金融資產淨額 (c)=(a)-(b)	未於資產負債表互抵之相關金額(d)		淨額 (e)=(c)-(d)
				金融工具 (註)	所收取之現金擔保品	
遠期外匯合約	\$ 8,046	-	8,046	8,046	-	-
玉米結構商品	11,969	-	11,969	-	-	11,969
合計	\$ 20,015	-	20,015	8,046	-	11,969

109.12.31						
可執行淨額交割類似協議規範之金融負債						
	已認列之金融負債總額 (a)	於資產負債表中互抵之已認列之金融資產總額 (b)	列報於資產負債表之金融負債淨額 (c)=(a)-(b)	未於資產負債表互抵之相關金額(d)		淨額 (e)=(c)-(d)
				金融工具 (註)	所收取之現金擔保品	
遠期外匯合約	\$ (22,189)	-	(22,189)	(8,046)	-	(14,143)
選擇權	(1,010)	-	(1,010)	-	-	(1,010)
合計	\$ (23,199)	-	(23,199)	(8,046)	-	(15,153)

(註)包含淨額交割總約定及非現金之財務擔保品。

## 大成長城企業股份有限公司個體財務報告附註(續)

### (廿五)財務風險管理

#### 1.概要

本公司因金融工具之使用而暴露於下列風險：

- (1)信用風險
- (2)流動性風險
- (3)市場風險

本附註表達本公司上述各項風險之暴險資訊、本公司衡量及管理風險之目標、政策及程序。進一步量化揭露請詳個體財務報告各該附註。

#### 2.風險管理架構

董事會負責發展及控管本公司之風險管理政策。

本公司之風險管理政策之建置係為辨認及分析本公司所面臨之風險，及設定適當風險限額及控制，並監督風險及風險限額之遵循。風險管理政策及系統係定期覆核以反映市場情況及本公司運作之變化。本公司透過訓練、管理準則及作業程序，以發展有紀律且具建設性之控制環境，使所有員工了解其角色及義務。

本公司之董事會監督管理階層如何監控本公司風險管理政策及程序之遵循，及覆核本公司對於所面臨風險之相關風險管理架構之適當性。內部稽核人員協助本公司董事會扮演監督角色。該等人員進行定期及例外覆核風險管理控制及程序，並將覆核結果報告予董事會。

#### 3.信用風險

本公司主要的潛在信用風險係源自於現金、權益證券及應收帳款之金融商品。本公司之現金存放於不同之金融機構。持有之權益證券係購買信用評等優良之公司所發行的基金及上市股票。本公司控制暴露於每一金融機構之信用風險，而且認為本公司之現金及所持有之權益證券不會有重大之信用風險顯著集中之虞。

##### (1)應收帳款及其他應收款

本公司主要的潛在信用風險係源自於應收帳款及其他應收款之金融商品。為減低信用風險，本公司持續地評估客戶之財務狀況，定期評估應收帳款回收之可能性並提列備抵呆，而呆帳損失總額在管理當局預期之內。

本公司之信用風險暴險主要受每一客戶個別狀況影響。惟管理階層亦考量本公司客戶基礎之統計資料，包括客戶所屬產業及國家之違約風險，因這些因素可能會影響信用風險。

本公司已建立授信政策，依該政策本公司在給予標準之付款及運送條件及條款前，須針對每一新客戶個別分析其信用評等。採購限額依個別客戶建立，限額經定期覆核。未符合集團基準信用評等之客戶僅得以預收基礎與本公司進行交易。

## 大成長城企業股份有限公司個體財務報告附註(續)

本公司主要交易之客戶均非屬新客戶，並無針對這些客戶認列過減損損失。在監控客戶之信用風險時，係依據客戶之信用特性予以分組，包括是否為個人或法人個體；是否為經銷商、零售商或最終客戶；地區別、產業別、帳齡、到期日及先前已存在之財務困難。被評定為高風險之客將受授信部門之監控。

本公司設置有備抵呆帳帳戶以反映對應收帳款及其他應收款及投資已發生損失之估計。備抵帳戶主要組成部分包含了與個別重大暴險相關之特定損失組成部分，及為了相似資產群組之已發生但尚未辨認之損失所建立之組合損失組成部分。組合損失備抵帳戶係根據相似金融資產之歷史付款統計資料決定。

### (2) 投資

本公司從事權益證券及證券期貨交易係透過集中交易市場下單，預期對方不會違約，故無重大信用交易風險。

銀行存款、固定收益投資及其他金融工具之信用風險，由於本公司之交易對象及履約他方均係信用良好之銀行及具投資等級及以上之金融機構、公司組織及政府機關，無重大之履約疑慮，故無重大之信用風險。

### (3) 保證

截至民國一一〇年及一〇九年十二月三十一日，本公司提供背書保證之情形請詳附註十三(一)。

## 4. 流動性風險

本公司之資本及營運資金足以支應履行所有合約義務，故未有因無法籌措資金以履行合約義務之流動性風險。本公司投資之公平價值變動列入損益之金融資產均具有活絡市場，故預期可在市場上以接近公平價值之價格迅速出售金融資產。本公司所持有之期貨未平倉部位皆可於市場上以合理價格平倉之，故變現流動性風險甚低。本公司持有之遠期外匯合約之匯率已確定，不致有重大之現金流量風險。

流動性風險係本公司無法交付現金或其他金融資產以清償金融負債，未能履行相關義務之風險。本公司管理流動性之方法係盡可能確保本公司在一般及具壓力之情況下，皆有足夠之流動資金以支應到期之負債，而不致發生不可接受之損失或使本公司之聲譽遭受到損害之風險。

一般而言，本公司確保有足夠之現金以支應六十天之預期營運支出需求，包括金融義務之履行，但排除極端情況下無法合理預期的潛在影響，如：自然災害。另外，本公司於民國一一〇年及一〇九年十二月三十一日未使用之借款額度分別共計4,635,204千及6,761,939千元。

## 5. 市場風險

市場風險係指因市價格變動，如匯率、利率、權益工具價格變動，而影響本公司之收益或所持有金融工具價值之風險。市場風險管理之目標係管控市場風險之暴險程度在可承受範圍內，並將投資報酬最佳化。

## 大成長城企業股份有限公司個體財務報告附註(續)

本公司持有之權益證券，主要係公平價值變動列入損益之金融資產，因此類資產係以公平價值衡量，因此本公司將暴露於權益證券市場價格變動之風險。

本公司從事遠期外匯合約均係為避險性質，其因利率或匯率變動產生之損益大致會與被避險項目之損益相抵，故市場價格風險並不大。

本公司從事期貨及選擇權交易合約，已於操作時依風險設定停損點，發生之損失可在預期範圍內控制，故市場價格風險對本公司整體而言並不重大，且可合理預期。

### (1) 匯率風險

本公司暴露於非以各該集團企業之功能性貨幣計價之採購及借款交易所產生之匯率風險。集團企業之功能性貨幣以新台幣為主、亦有美金及人民幣。該等交易主要之計價貨幣有新台幣、美元及人民幣。

在任何時點，本公司針對未來六個月內預期採購相關之估計匯率予以避險。此外。本公司多以到期日為報導日起一年內之遠期外匯合約進行匯率風險之避險。

以新台幣為功能性貨幣之集團企業，所借入之美元借款，全數使用到期日與借款還款日相同之遠期合約進行避險。

借款利息係以借款本金幣別計價。一般而言，借款幣別係與本公司營運產生之現金流量之幣別相同，主要係新台幣，惟亦有美元及人民幣。在此情況，提供經濟避險而無須簽訂衍生工具，因此並未採用避險會計。

有關其他外幣計價之貨幣性資產及負債，當發生短期不平衡時，本公司係藉由以即時匯率買進或賣出外幣，以確保淨暴險保持在可接受之水準。

### (2) 利率風險

民國一一〇年及一〇九年十二月三十一日本公司之短期及長期借款係屬浮動利率之債務，故市場利率變動將使其短期及長期借款之有效利率隨之變動，而使其未來現金流量產生波動，利率分析請詳附註六(二十四)說明。

### (3) 其他市價風險

本公司因上市櫃權益證券投資而產生權益價格暴險。該權益投資非持有供交易而係屬策略性投資。本公司權益價格風險主要集中於台灣地區交易所之食品產業權益工具。本公司除了為支應預期之耗用及銷售需求外，並未簽訂商品合約；該等商品合約非採淨額交割。

## (廿六) 資本管理

董事會之政策係維持健全之資本基礎，以維繫投資人、債權人及市場之信心以及支持未來營運之發展。資本包含本公司之股本、資本公積、保留盈餘、非控制權益加上淨負債。董事會控管負債資本比率，同時控管普通股股利水準。



## 大成長城企業股份有限公司個體財務報告附註(續)

本公司民國一一〇年及一〇九年十二月三十一日之負債資本比率如下：

	<b>110.12.31</b>	<b>109.12.31</b>
負債總額	\$ 12,388,334	9,734,763
減：現金及約當現金	(245,307)	(290,515)
淨負債	<b>\$ 12,143,027</b>	<b>9,444,248</b>
權益總額	<b>\$ 20,101,753</b>	<b>20,181,078</b>
負債資本比率	<b>37.66 %</b>	<b>31.88 %</b>

### (廿七)非現金交易之投資及籌資活動

本公司於民國一一〇年度及一〇九年度之非現金交易投資及籌資活動如下：

1. 以租賃方式取得使用權資產，請詳附註六(十)。
2. 來自籌資活動之負債之調節如下表：

	<b>110.1.1</b>	<b>現金流量</b>	<b>非現金之變動</b>			<b>110.12.31</b>
			<b>租 賃</b>	<b>匯率變動</b>	<b>合併取得</b>	
短期借款	\$ 4,638,406	2,214,220	-	-	-	6,852,626
應付短期票券	1,700,000	800,000	-	-	-	2,500,000
存入保證金	75,790	5,997	-	-	-	81,787
租賃負債	216,769	(44,945)	(326)	-	-	171,498
其他流動負債	195,000	60,000	-	-	-	255,000
來自籌資活動之負債總額	<b>\$ 6,825,965</b>	<b>3,035,272</b>	<b>(326)</b>	<b>-</b>	<b>-</b>	<b>9,860,911</b>

	<b>109.1.1</b>	<b>現金流量</b>	<b>非現金之變動</b>		<b>109.12.31</b>
			<b>租 賃</b>	<b>匯率變動</b>	
短期借款	\$ 4,116,166	522,240	-	-	4,638,406
應付短期票券	1,800,000	(100,000)	-	-	1,700,000
存入保證金	69,042	6,748	-	-	75,790
租賃負債(期初追溯調整數)	260,877	(44,406)	298	-	216,769
其他流動負債	61,000	134,000	-	-	195,000
來自籌資活動之負債總額	<b>\$ 6,307,085</b>	<b>518,582</b>	<b>298</b>	<b>-</b>	<b>6,825,965</b>

## 七、關係人交易

### (一)關係人名稱及關係

於本個體財務報告之涵蓋期間內與本公司有交易之關係人如下：

<b>關係人名稱</b>	<b>與本公司之關係</b>
全能營養技術股份有限公司	受本公司控制列入合併之個體公司
美藍雷股份有限公司	受本公司控制列入合併之個體公司
黃河投資股份有限公司	受本公司控制列入合併之個體公司
大成永康股份有限公司	受本公司控制列入合併之個體公司
欣光食品股份有限公司	受本公司控制列入合併之個體公司

## 大成長城企業股份有限公司個體財務報告附註(續)

關係人名稱	與本公司之關係
勝成餐飲股份有限公司	受本公司控制列入合併之個體公司
國成麵粉股份有限公司	受本公司控制列入合併之個體公司
都城實業股份有限公司	受本公司控制列入合併之個體公司
檀成餐飲股份有限公司	受本公司控制列入合併之個體公司
鄉成股份有限公司	受本公司控制列入合併之個體公司
安心巧廚股份有限公司	受本公司控制列入合併之個體公司
萬能生醫股份有限公司	受本公司控制列入合併之個體公司
中一食品股份有限公司	受本公司控制列入合併之個體公司
英屬維京群島商高速66食品有限公司	受本公司控制列入合併之個體公司
勝博殿(中國)有限公司	受本公司控制列入合併之個體公司
北京寰城季諾餐飲有限公司	受本公司控制列入合併之個體公司
Yung Huo (China) Co., Ltd.	受本公司控制列入合併之個體公司
天津迅食有限公司	受本公司控制列入合併之個體公司
昆山泰吉食品企業有限公司	受本公司控制列入合併之個體公司
南京騰成餐飲管理有限公司	受本公司控制列入合併之個體公司
上海寰城季諾餐飲管理有限公司	受本公司控制列入合併之個體公司
勝博殿(北京)有限公司	受本公司控制列入合併之個體公司
上海迅食餐飲管理有限公司	受本公司控制列入合併之個體公司
北京度小月餐飲管理有限公司	受本公司控制列入合併之個體公司
上海度小月餐飲管理有限公司	受本公司控制列入合併之個體公司
北京大成永和餐飲有限公司	受本公司控制列入合併之個體公司
Asia Nutrition Technologies Corporation	受本公司控制列入合併之個體公司
Waverley Star Ltd.	受本公司控制列入合併之個體公司
大成食品(香港)有限公司	受本公司控制列入合併之個體公司
大成昭和食品(天津)有限公司	受本公司控制列入合併之個體公司
Seafood Internation Co., Ltd.	受本公司控制列入合併之個體公司
Tianjin Food Investment Co. Ltd.	受本公司控制列入合併之個體公司
Global Food Corporation	受本公司控制列入合併之個體公司
Clydebridge Ltd.	受本公司控制列入合併之個體公司
GreatWall Food Investment Co., Ltd.	受本公司控制列入合併之個體公司
Golden Harvest Inc.	受本公司控制列入合併之個體公司
Fresh Aqua Corporation	受本公司控制列入合併之個體公司
大成永康(控股)有限公司	受本公司控制列入合併之個體公司
Asia Nutrition Technologies Investment Corporation	受本公司控制列入合併之個體公司

大成長城企業股份有限公司個體財務報告附註(續)

關係人名稱	與本公司之關係
Dachan Food (Asia) Limited	受本公司控制列入合併之個體公司
Great Wall Northeast Asia Corporation	受本公司控制列入合併之個體公司
Impreza Investment Ltd.	受本公司控制列入合併之個體公司
Great Wall Agritech (Liaoning) Co., Ltd. (Incorporated in BVI)	受本公司控制列入合併之個體公司
Dongbei Agri. Corp.	受本公司控制列入合併之個體公司
Hwabei Agri. Corp.	受本公司控制列入合併之個體公司
Great Wall Kuang-Ming Investment Co., Ltd.	受本公司控制列入合併之個體公司
Asia Nutrition Technologies (VN) Investment Co., Ltd.	受本公司控制列入合併之個體公司
Marksville Corp.	受本公司控制列入合併之個體公司
中國安鮮農場控股	受本公司控制列入合併之個體公司
Great Wall Dalian Investment Co., Ltd.	受本公司控制列入合併之個體公司
Miyasun Great Wall (BVI) Co., Ltd.	受本公司控制列入合併之個體公司
大成宮產食品(大連)有限公司	受本公司控制列入合併之個體公司
大成食品(大連)有限公司	受本公司控制列入合併之個體公司
Great Wall Agritech (Liaoning) Co., Ltd.(Incorporated in HK)	受本公司控制列入合併之個體公司
遼寧大成農牧實業有限公司	受本公司控制列入合併之個體公司
大成農牧(黑龍江)有限公司	受本公司控制列入合併之個體公司
大成農牧(河南)有限公司	受本公司控制列入合併之個體公司
大成農牧(葫蘆島)有限公司	受本公司控制列入合併之個體公司
大成農牧(營口)有限公司	受本公司控制列入合併之個體公司
大成農牧(鐵嶺)有限公司	受本公司控制列入合併之個體公司
東北農牧(長春)有限公司	受本公司控制列入合併之個體公司
孟村回族自治縣大成畜牧開發有限公司	受本公司控制列入合併之個體公司
湖南大成科技飼料有限公司	受本公司控制列入合併之個體公司
大成食品(河北)有限公司	受本公司控制列入合併之個體公司
大成食品(盤錦)有限公司	受本公司控制列入合併之個體公司
Dachan Wanda (HK) Ltd.	受本公司控制列入合併之個體公司
Union Manufacturing Ltd.	受本公司控制列入合併之個體公司
北京東北亞資訊有限公司	受本公司控制列入合併之個體公司
大成萬達(天津)有限公司	受本公司控制列入合併之個體公司
兌州安鮮農場食品有限公司	受本公司控制列入合併之個體公司

## 大成長城企業股份有限公司個體財務報告附註(續)

關係人名稱	與本公司之關係
大成美食(上海)有限公司	受本公司控制列入合併之個體公司
台畜大成食品控股公司	受本公司控制列入合併之個體公司
正藍旗大成生態牧場有限公司	受本公司控制列入合併之個體公司
四川大成農牧科技有限公司	受本公司控制列入合併之個體公司
蚌埠大成食品有限公司	受本公司控制列入合併之個體公司
天津大成前瞻生物科技研發有限公司	受本公司控制列入合併之個體公司
台畜大成食品(香港)有限公司	受本公司控制列入合併之個體公司
台畜大成食品(大連)有限公司	受本公司控制列入合併之個體公司
Asia Nutrition Technologies (HN) Co., Ltd.	受本公司控制列入合併之個體公司
Asia Nutrition Technologies (VN) Co., Ltd	受本公司控制列入合併之個體公司
Asia Nutrition Technologies (LN) Co., Ltd	受本公司控制列入合併之個體公司
Asia Nutrition Technologies (MV) Co., Ltd	受本公司控制列入合併之個體公司
Asia Nutrition Technologies (Feed) Co., Ltd	受本公司控制列入合併之個體公司
Dachan (Asia-Pacific) Limited.	受本公司控制列入合併之個體公司
大成(越南)有限公司	受本公司控制列入合併之個體公司
Dachan Aquaculture Limited.	受本公司控制列入合併之個體公司
PT. MUSTIKA MINANUSA AURORA.	受本公司控制列入合併之個體公司
PT. MISAJA MITRA	受本公司控制列入合併之個體公司
Dachan Aqua(Tarakan) Ltd.	受本公司控制列入合併之個體公司
PT. DACHAN MUSTIKS AURORA	受本公司控制列入合併之個體公司
大成食品(天津)有限公司	受本公司控制列入合併之個體公司
全能生物科技有限公司	受本公司控制列入合併之個體公司
全能生物科技(天津)有限公司	受本公司控制列入合併之個體公司
大成麵粉有限公司	受本公司控制列入合併之個體公司
大成永康營養技術(天津)有限公司	受本公司控制列入合併之個體公司
寧夏大成永康營養技術有限公司	受本公司控制列入合併之個體公司
Myint Dachan Company Limited	受本公司控制列入合併之個體公司
中華全球食物股份有限公司	受本公司控制列入合併之個體公司(註)
中華全球食物股份有限公司	關聯企業(註)
新食成股份有限公司	受本公司控制列入合併之個體公司
Fresh Aqua Limited	受本公司控制列入合併之個體公司
Global Seafood Limited	受本公司控制列入合併之個體公司
Pacific Harvest Limited	受本公司控制列入合併之個體公司
Seafood International Limited	受本公司控制列入合併之個體公司
Universal Food Limited	受本公司控制列入合併之個體公司

大成長城企業股份有限公司個體財務報告附註(續)

關係人名稱	與本公司之關係
Great Wall Grains International Limited	受本公司控制列入合併之個體公司
北京姐妹廚房餐飲管理有限公司	合併公司主要管理階層所控制之公司
國豐實業(股)公司	其他關係人
大統益(股)公司	其他關係人
美食家食材通路股份有限公司	其他關係人
勝贏屠宰場股份有限公司	關聯企業

註：自民國一〇九年第三季起為子公司

(二)與關係人間之重大交易事項

1.營業收入

本公司對關係人之重大銷售金額如下：

	110年度	109年度
子公司	\$ 4,580,296	4,425,654
關聯企業	38,771	4,433
其他關係人	68,808	5,975
	<u>\$ 4,687,875</u>	<u>4,436,062</u>

上列銷貨價格及交易條件，除下列所述之外，其餘與一般客戶銷售尚無顯著不同。

美藍雷(股)公司銷貨價格部分，依市場價格並配合公司政策調整，授信期間為兩個月。

關係人間之應收款項並未收受擔保品，且經評估後無須提列呆帳費用。

2.進 貨

本公司向關係人進貨金額如下：

	110年度	109年度
美藍雷股份有限公司	\$ 4,113,884	3,780,189
子公司	2,103,783	1,194,238
關聯企業	378	-
其他關係人	158,631	267,430
	<u>\$ 6,376,676</u>	<u>5,241,857</u>

上列進貨價格及交易條件與一般進貨對象尚無顯著不同，除全能營養技術(股)公司係以成本價加計3,000元/每公噸，另美藍雷(股)公司依市場價格並配合公司政策調整。

## 大成長城企業股份有限公司個體財務報告附註(續)

### 3. 應收關係人款項

本公司應收關係人款項明細如下：

帳列項目	關係人類別	110.12.31	109.12.31
應收票據	關聯企業	\$ 2,313	-
應收帳款	中一食品(股)有限公司	596,259	415,517
應收帳款	子公司	36,373	16,410
應收帳款	中華全球股份有限公司	332,363	320,770
應收帳款	其他關係人	13,308	1,488
應收帳款	關聯企業	2,659	-
其他金融資產	子公司	2,049	2,785
		<u>\$ 985,324</u>	<u>756,970</u>

### 4. 應付關係人款項

本公司應付關係人款項明細如下：

帳列項目	關係人類別	110.12.31	109.12.31
應付票據	美藍雷股份有限公司	\$ 282,590	24,418
應付票據	子公司	43	5,584
應付帳款	美藍雷股份有限公司	169,397	204,028
應付帳款	子公司	133,908	86,791
應付帳款	關聯企業	1,694	-
其他應付款	子公司	2,046	5,008
應付帳款	其他關係人	172	5,417
		<u>\$ 589,850</u>	<u>331,246</u>

### 5. 財產交易

#### (1) 取得不動產、廠房及設備

本公司於民國一一〇年十月八日向其他關係人取得楊梅區國聯段之土地，土地面積587.12坪，總價15,399千元，截至民國一一〇年十二月三十一日止，業已完成土地所有權之移轉，所有款項業已結清。

#### (2) 處分不動產、廠房及設備

本公司出售不動產、廠房及設備予關係人明細彙總如下：

關係人類別	110年度		109年度	
	處分價款	處分損益	處分價款	處分損益
中一食品股份有限公司	\$ -	-	820,420	-

## 大成長城企業股份有限公司個體財務報告附註(續)

本公司於民國一〇九年度出售嘉義土地及建築物予關係人中一食品股份有限公司，總價149,176千元，建築物總價144,118千元，設備總價447,787千元，未完工程總價79,339千元，合計820,420千元，其中土地及建物交易價格參考中華徵信不動產估價師聯合事務所出具之鑑價報告，惟均以帳面價值為交易價格，業已完成土地所有權之移轉，截至民國一〇九年五月二十五止，價款業收取完畢。

### 6. 對關係人放款

本公司資金貸與關係人實際動支情形如下：

	<b>110.12.31</b>	<b>109.12.31</b>
美藍雷股份有限公司	\$ 161,397	576,228
欣光食品股份有限公司	56,000	36,000
大成長城國際(控股)有限公司	278,140	-
	<b>\$ 495,537</b>	<b>612,228</b>

本公司資金貸與關係人係以1.2%計息，且均為無擔保放款，經評估後無須提列備抵損失，民國一一〇年度及一〇九年度對關係人之利息收入分別為2,873千元及8,929千元。

### 7. 向關係人借款

本公司向關係人借款金額如下：

	<b>110.12.31</b>	<b>109.12.31</b>
全能營養技術股份有限公司	\$ 240,000	180,000
子公司	15,000	15,000
	<b>\$ 255,000</b>	<b>195,000</b>

本公司民國一一〇年及一〇九年十二月三十一日本公司向關係人借款，借款係以1.2%計息，均為無擔保放款，民國一一〇年度及一〇九年度對關係人之利息費用分別為2,513千元及931千元。

### 8. 租 賃

本公司將資產租予關係人之明細如下：

承租人	租 期	租賃標的	付款方式	租 金 收 入	
				110年度	109年度
子公司	102.01-115.04	土地、廠房、 辦公室、宿舍 及倉庫	每月一付	\$ 23,479	27,030
子公司	不定期租用	宿舍	每月一付	257	296
				<b>\$ 23,736</b>	<b>27,326</b>

## 大成長城企業股份有限公司個體財務報告附註(續)

本公司向子公司美藍雷(股)公司承租柳營土雞廠之土地、建物、機器設備及附屬設施。租賃期間為民國一〇七年三月一日起至民國一一〇年十二月三十一日止，該筆租賃交易已於民國一〇八年一月一日初次適用國際財務報導準則第十六號時分別認列使用權資產166,186千元及租賃負債166,186千元。於民國一一〇年度及一〇九年度認列利息支出分別為1,498千元及1,907千元，截至民國一一〇年及一〇九年十二月三十一日止租賃負債餘額分別為84,961千元及112,443千元。

本公司民國一〇八年十二月向美藍雷股份有限公司承租馬稠後肉品加工廠之機器設備簽訂十年期租賃合約，合約總價值為18,000千元。該筆租賃交易已於民國一〇八年十二月一日適用國際財務報導準則第十六號時分別認列使用權資產16,705千元及租賃負債16,705千元。於民國一一〇年度及一〇九年度均認列利息支出0元，截至民國一一〇年及一〇九年十二月三十一日止租賃負債餘額均為16,705千元。

### 9. 管理服務

本公司管理服務收入明細如下：

本公司提供子公司財務及行政管理等服務，依實際提供服務狀況按月收取。

	110年度	109年度
子公司	\$ 10,062	10,316

### 10. 加工費

本公司民國一一〇年度及一〇九年度支付加工費用明細如下：

	110年度	109年度
子公司	\$ 47,937	38,614

### (三) 主要管理階層人員報酬

主要管理階層人員報酬

	110年度	109年度
短期員工福利	\$ 122,315	126,723
退職後福利	1,305	1,150
	\$ 123,620	127,873

本公司民國一一〇年度及一〇九年度分別提供成本5,533千元及8,580千元之汽車3輛及5輛，供主要管理階層使用。

## 八、質押之資產

本公司提供質押擔保之資產帳面價值明細如下：

資產名稱	質押擔保標的	110.12.31	109.12.31
其他流動資產—其他 天然氣、肥料及租賃保證等		\$ 4,144	2,916



大成長城企業股份有限公司個體財務報告附註(續)

九、重大或有負債及未認列之合約承諾

(一)重大未認列之合約承諾如下：

	<u>110.12.31</u>	<u>109.12.31</u>
取得不動產、廠房及設備(尚未支付數)	\$ <u>1,307,906</u>	<u>888,292</u>

(二)本公司已開立而未使用之信用狀：

	<u>110.12.31</u>	<u>109.12.31</u>
已開立未使用之信用狀(USD)	USD <u>80,378</u>	<u>22,003</u>
	EUR <u>-</u>	<u>1,776</u>

(三)本公司為保證銀行借款，分別發行備償本票：

	<u>110.12.31</u>	<u>109.12.31</u>
已開立之備償本票	\$ <u>13,758,400</u>	<u>11,911,200</u>

十、重大之災害損失：無。

十一、重大之期後事項：無。

十二、其 他

(一)員工福利、折舊、折耗及攤銷費用功能別彙總如下：

功 能 別 性 質 別	110年度			109年度		
	屬於營業 成本者	屬於營業 費用者	合 計	屬於營業 成本者	屬於營業 費用者	合 計
員工福利費用						
薪資費用	950,507	831,924	1,782,431	781,676	877,663	1,659,339
勞健保費用	94,687	72,138	166,825	73,342	73,972	147,314
退休金費用	30,521	33,598	64,119	26,460	34,433	60,893
董事酬金	-	42,700	42,700	-	53,950	53,950
其他員工福利費用	65,465	40,678	106,143	56,311	45,028	101,339
折舊費用	455,790	70,226	526,016	394,115	66,813	460,928
折耗費用	-	-	-	-	-	-
攤銷費用	17,898	-	17,898	16,709	-	16,709

## 大成長城企業股份有限公司個體財務報告附註(續)

本公司民國一一〇年度及一〇九年度員工人數及員工福利費用額外資訊如下：

	110年度	109年度
員工人數	2,569	2,462
未兼任員工之董事人數	7	7
平均員工福利費用	\$ 827	802
平均員工薪資費用	\$ 696	676
平均員工薪資費用調整情形	2.96 %	0.90 %
監察人酬金	\$ -	-

本公司薪資報酬政策(包括董事、經理人及員工)資訊如下：

大成長城企業股份有限公司薪資政策：本公司員工及經理人薪資報酬政策係致力於提供員工一個在同業平均水準以上的薪酬與福利。員工及經理人的薪酬包含按月發給之薪資、按季結算經營績效發給之業績獎金；公司根據年度獲利狀況所發放之酬勞，本公司依據公司營運成果，決定業績獎金及酬勞的總數，其中本公司章程訂不低於年度獲利之2%作為員工酬勞，經理人及員工獲派的金額，依職務、貢獻、績效表現而定，其金額與分配方式由薪酬委員會建請董事會核准。

本公司董事獲派之酬金金額，乃依其職務、貢獻、該年度公司經營績效及考量公司未來風險，其中本公司章程明訂不高於年度獲利之2%作為董事酬勞，經薪酬委員會審議並送交董事會決議，明訂於薪酬辦法。

### 十三、附註揭露事項

#### (一)重大交易事項相關資訊

民國一一〇年度本公司依證券發行人財務報告編製準則之規定，應再揭露之重大交易事項相關資訊如下：

##### 1. 資金貸與他人：

編號	貸出資金之公司	貸與對象	往來科目	是否為關係人	本期最高金額	期末餘額	實際動支金額	利率區間	資金貸與性質	業務往來金額	有無短期融通資金必要之原因	提列備抵損失金額	擔保品		對個別對象資金貸與限額	資金貸與總限額
													名稱	價值		
0	大成長城企業(股)公司	都城實業(股)公司	應收關係人款項	是	100,000	100,000	-	1.2%	2	-	營業週轉	-	無	-	4,020,351	8,040,701
0	"	美藍雷(股)公司	"	是	1,600,000	1,600,000	161,397	1.2%	2	-	"	-	"	-	4,020,351	8,040,701
0	"	全能營養技術(股)公司	"	是	50,000	50,000	-	1.2%	2	-	"	-	"	-	4,020,351	8,040,701
0	"	黃河投資(股)公司	"	是	50,000	50,000	-	1.2%	2	-	"	-	"	-	4,020,351	8,040,701
0	"	欣光食品(股)公司	"	是	100,000	100,000	56,000	1.2%	2	-	"	-	"	-	4,020,351	8,040,701
0	"	大成長城國際(集團)控股有限公司	"	是	417,150	415,350	276,900	0%	2	-	"	-	"	-	4,020,351	8,040,701
1	大成長城國際(控股)有限公司	大成麵粉有限公司	"	是	8,559	7,199	7,199	0%	2	-	"	-	"	-	3,034,667	3,034,667
1	"	GREAT WALL GRAINS INTERNATIONAL LIMITED	"	是	279,660	276,900	-	0%	2	-	"	-	"	-	3,034,667	3,034,667
1	"	Tianjin Food Investment Co., Ltd.	"	是	314,805	276,346	276,346	2%	2	-	"	-	"	-	3,034,667	3,034,667
2	大成食品(亞洲)有限公司	大成萬達(天津)有限公司	應收關係人款項	是	1,328,197	1,301,430	1,301,430	0%	2	-	"	-	"	-	3,327,053	3,327,053

## 大成長城企業股份有限公司個體財務報告附註(續)

編號	貸出資金 之公司	貸與 對象	往來 科目	是否為 關係人	本期最 高金額	期末 餘額	實際動 支金額	利率 區間	資金 性質	業務往 來金額	有短期融 通資金必 要之原因	提列備 抵損失 金額	擔保品		對個別對象資 金貸 與限額	資金貸與總 限額
													名稱	價值		
2	大成食品(亞洲)有限公司	大成畜產食品(大連)有限公司	應收關係人款項	是	99,859	96,915	96,915	0%	2	-	營業週轉	-	-	-	3,327,053	3,327,053
2	"	大成農牧(營口)有限公司	"	是	456,496	443,040	443,040	0%	2	-	"	-	-	-	3,327,053	3,327,053
2	"	大成食品(河北)有限公司	"	是	251,073	243,672	243,672	0%	2	-	"	-	-	-	3,327,053	3,327,053
3	Route 66 Fast Food Ltd.	北京寰城季諾餐飲有限公司	"	是	55,502	54,501	54,501	0%	2	-	"	-	-	-	382,712	382,712
3	"	昆山泰吉有限公司	"	是	41,969	40,843	40,843	0%	2	-	"	-	-	-	382,712	382,712
3	"	天津進食有限公司	"	是	27,414	16,122	16,122	0%	2	-	"	-	-	-	382,712	382,712
4	都城實業(股)公司	昆山泰吉有限公司	"	是	31,384	30,459	30,459	0%	2	-	"	-	-	-	765,675	765,675
4	"	天津進食有限公司	"	是	135,744	133,766	133,766	0%	2	-	"	-	-	-	765,675	765,675
4	"	Route 66 Fast Food Ltd.	"	是	82,252	80,118	80,118	0%	2	-	"	-	-	-	765,675	765,675
4	"	馬成(股)有限公司	"	是	5,000	5,000	5,000	1.2%	2	-	"	-	-	-	765,675	765,675
4	"	大成長城企業(股)公司	"	是	50,000	50,000	-	1.2%	2	-	"	-	-	-	765,675	765,675
5	Dachan Aquaculture Limited	PT. Misaja Mitra(MM)	"	是	51,313	49,801	49,801	0%	2	-	"	-	-	-	225,494	225,494
5	"	PT. Mustika Minanusa Aurora (MMA)	"	是	14,266	13,845	13,845	0%	2	-	"	-	-	-	225,494	225,494
6	Great Wall Northeast Asia Corporation (NAC)	大成萬達(天津)有限公司	"	是	627,682	609,180	609,180	0%	2	-	"	-	-	-	3,478,044	3,478,044
6	"	大成農牧(鐵嶺)有限公司	"	是	218,491	217,860	217,860	0%	2	-	"	-	-	-	3,478,044	3,478,044
6	"	遼寧大成農牧實業有限公司	"	是	349,586	348,576	348,576	0%	2	-	"	-	-	-	3,478,044	3,478,044
6	"	蚌埠大成食品有限公司	"	是	305,888	305,004	305,004	0%	2	-	"	-	-	-	3,478,044	3,478,044
7	全能營養技術(股)公司	大成長城企業(股)公司	"	是	240,000	240,000	240,000	1.2%	2	-	"	-	-	-	309,161	309,161
7	"	欣光食品(股)公司	"	是	50,000	50,000	-	1.2%	2	-	"	-	-	-	309,161	309,161
8	Great Wall Feed Tech (Holdings) Ltd. (GWFT(BVI))	大成永康營養技術(天津)有限公司	"	是	28,531	-	-	0%	2	-	"	-	-	-	167,675	167,675
9	台菌大成食品有限公司	台菌大成食品(蚌埠)有限公司	"	是	78,864	34,858	34,858	0%	2	-	"	-	-	-	180,396	180,396
10	美藍雷(股)公司	大成長城企業(股)公司	"	是	100,000	100,000	-	1.2%	2	-	"	-	-	-	721,841	721,841
10	"	萬能生醫(股)公司	"	是	20,000	20,000	3,500	1.2%	2	-	"	-	-	-	721,841	721,841
11	新食成(股)公司	大成長城企業(股)公司	"	是	15,000	15,000	15,000	1.2%	2	-	"	-	-	-	13,378	13,378
12	TNT Biotechnology Co. Ltd (TBCL)	大成長城國際(集團)控股有限公司	"	是	24,251	23,537	23,537	0%	2	-	"	-	-	-	129,103	129,103
13	萬能生醫(股)公司	大成長城企業股份有限公司	"	是	25,000	-	-	1.2%	2	-	"	-	-	-	23,910	23,910
14	全能生物科技(天津)有限公司	北京寰城季諾餐飲有限公司	"	是	5,280	-	-	0%	2	-	"	-	-	-	309,161	309,161
11	GREAT WALL GRAINS INTERNATIONAL LIMITED(GWGI)	大成長城國際(控股)有限公司	"	是	236,289	47,073	47,073	0%	2	-	"	-	-	-	52,922	52,922

註1：資金貸與性質之填寫方法如下：

1. 有業務往來者請填1。
2. 有短期融通資金之必要者請填2。

註2：本公司資金貸予他人之總額，以不超過本公司淨額總額百分之四十為限，至於個別對象之限額以不超過本公司淨額總額之百分之二十為限。

註3：上述關係人間資金貸與交易業已沖銷。

註4：各子公司資金貸予他人之總額及個別金額，均以不超過各貸出公司最近期報表淨值的40%為限。

## 大成長城企業股份有限公司個體財務報告附註(續)

### 2. 為他人背書保證：

編號	背書保證者公司名稱	被背書保證對象		對單一企業背書保證限額	本期最高背書保證餘額	期末背書保證餘額	實際動支金額	以財產擔保之背書保證金額	累計背書保證金額佔最近期財務報表淨值之比率	背書保證最高限額	屬母公司對子公司背書保證	屬子公司對母公司背書保證	屬對大陸地區背書保證
		公司名稱	關係										
1	Great Wall International (holdings) Co., Ltd (GWIH)	大成麵粉有限公司	2	7,586,667	342,372	332,280	249,653	-	4.38 %	15,173,334	Y		
1	"	Seafood International Limited.	2	7,586,667	285,310	276,900	13,568	-	3.65 %	15,173,334	Y		
1	"	Great Wall Grains International, Ltd.	2	7,586,667	1,401,665	1,384,500	-	-	18.25 %	15,173,334	Y		
1	"	大成良友食品(上海)有限公司	2	7,586,667	309,513	305,004	156,859	-	4.02 %	15,173,334			Y
3	亞洲營養技術(越南)有限公司	ANT FEED CO,LTD	6	370,751	85,593	-	-	-	- %	741,502			
4	遼寧大成農牧實業有限公司	1. 大成食品(河北)有限公司 2. 大成萬達(天津)有限公司	4	1,316,048	30,951	30,500	5,141	-	2.32 %	2,632,096			Y
5	大成農牧(黑龍江)有限公司	遼寧大成農牧實業有限公司	4	233,559	14,061	-	-	-	- %	467,118			Y
6	大成食品(亞洲)有限公司	蚌埠大成食品有限公司	4	4,158,816	1,966,421	1,960,740	-	-	47.15 %	8,317,632	Y		Y

註1：背書保證者與被背書保證對象之關係有下列六種，標示種類即可：

1. 有業務關係之公司。
2. 直接持有普通股股權超過百分之五十之子公司。
3. 母公司與子公司持有普通股股權合併計算超過百分之五十之被投資公司。
4. 對公司直接或經由子公司間接持有普通股股權超過百分之五十之母公司。
5. 因共同投資關係由各出資股東依其持股比率對其背書保證之公司。
6. 基於承攬工程需要之同業間依合約規定互保之公司。
7. 同業間依消費者保護法從事預售屋銷售合約之履約保證連帶擔保。

註2：本公司對外背書保證總額以本公司淨值為限，對單一企業背書保證之金額則以不超過本公司淨值百分之五十為限。

註3：子公司間對外背書保證總額以該子公司淨值二倍為限，且不得高於本公司之淨值；對單一企業背書保證之金額則以不超過該子公司淨值為限，且不得高於本公司淨值百分之五十。

註4：子公司間對外背書保證總額以該子公司淨值三倍為限，且不得高於本公司之淨值；對單一企業背書保證之金額則以不超過該子公司淨值二倍為限，且不得高於本公司淨值百分之五十。

### 3. 期末持有有價證券情形(不包含投資子公司、關聯企業及合資權益部分)：

持有之公司	有價證券 種類及名稱	與有價證券 發行人之關係	帳列 科目	期 末				備註
				股數	帳面金額	持股比例 (%)	公允價值	
大成長城企業(股)公司	普通股股票－聯華實業(股)公司	本公司法人董事	透過損益按公允價值衡量之金融資產－流動	36,974	439	-	439	
	普通股股票－大統益(股)公司	本公司係該公司董事	透過其他綜合損益按公允價值衡量之金融資產－非流動	15,416,960	2,443,588	9.64	2,443,588	
	普通股股票－中華貿易開發(股)公司	-	"	20,004	199	0.03	199	
	普通股股票－大江國際(股)公司	本公司係該公司董事	"	7,889,655	56,615	3.94	56,615	
	普通股股票－中微(股)公司	-	"	461,760	4,618	2.59	4,618	
	普通股股票－悠活渡假事業(股)公司	-	"	1,848,000	16,800	1.81	16,800	

## 大成長城企業股份有限公司個體財務報告附註(續)

持有之公司	有價證券 種類及名稱	與有價證券 發行人之關係	帳列 科目	期 末				備註
				股 數	帳面金額	持股比例 (%)	公允價值	
大成長城企業(股)公司	普通股股票—德陽生物科技創投(股)公司	本公司係該公司董事	透過其他綜合損益按公允價值衡量之金融資產—非流動	117,997	459	3.70	459	
	普通股股票—雅勝冷凍食品(股)公司	—	"	40,425	-	0.08	-	
	普通股股票—新東陽(股)公司	—	"	137,000	1,480	0.16	1,480	
黃河投資(股)公司	大成長城企業(股)公司	係本公司	庫藏股	20,264,416	121,687	2.38	1,082,120	
	大江國際(股)有限公司	本公司係該公司董事	透過其他綜合損益按公允價值衡量之金融資產—非流動	1,724,138	12,500	0.86	12,500	
黃河投資(股)公司	普通股股票—大統益(股)公司	本公司係該公司董事	"	2,457,997	389,593	1.54	389,593	
都城實業(股)公司	大成長城企業(股)公司	係本公司	庫藏股	26,458,889	128,909	3.10	1,412,905	
欣光食品(股)公司	錢櫃企業(股)公司	—	透過其他綜合損益按公允價值衡量之金融資產—非流動	26,010	1,055	0.02	1,055	
Route 66 Fast Food Ltd.	北京恒泰豐餐飲有限公司	—	"	-	6,643	9.09	6,643	
Great Wall Food (Hong Kong) Co.Ltd	皇朝會	—	"	-	337	-	337	

註1：市價之假設方法如下：

- 1.有公開市價者，係指資產負債表日之平均收盤價。但開放型基金，其市價係指資產負債表日該基金淨資產價值。
- 2.無公開市價者，股票請填每股淨值。

### 4. 累積買進或賣出同一有價證券之金額達新台幣三億元或實收資本額百分之二十以上：

買、賣之公司	有價證券 種類及 名 稱	帳列 科目	交易 對象	關係	期 初		買 入		賣 出				期 末	
					股數	金額	股數	金額	股數	售價	帳面 成本	處分 損益	股數	金額
大成長城企業股份有限公司	非上市櫃公司股票	採用權益法之投資	大成長城國際(控股)有限公司	母子公司	70,490,813	6,963,941	20,000,000	613,129	-	-	-	-	90,490,813	7,577,070
大成長城國際(控股)有限公司	非上市櫃公司股票	採用權益法之投資	Great Wall Northeast Asia Corporation (NAC)	母子公司	-	-	4,989,854	1,468,127	-	-	-	-	4,989,854	1,468,127
Great Wall Northeast Asia Corporation (NAC)	非上市櫃公司股票	採用權益法之投資	大成長城國際(控股)有限公司	母子公司	4,989,854	1,444,628	-	-	4,989,854	1,612,160	1,444,628	167,532	-	-

### 5. 取得不動產之金額達新台幣三億元或實收資本額百分之二十以上：

取得之公司	財產 名稱	交易日 或事實 發生日	交易 金額	價款支 付情形	交易對象	關係	交易對象為關係人者，其前次移轉資料				價格決 定之參 考依據	取得目 的及使 用情形	其他 約定 事項	
							所有人	與發行人 之關係	移轉 日期	金 額				
大成長城企業(股)公司	土地	110.11.5	680,600	尚未付款	嘉義縣政府	不適用	不適用	不適用	不適用	不適用	不適用	不適用	投標 擴大加工 食品 產能	

註：交易資訊年代久遠不可考。

### 6. 處分不動產之金額達新台幣三億元或實收資本額百分之二十以上：無。

## 大成長城企業股份有限公司個體財務報告附註(續)

### 7.與關係人進、銷貨之金額達新台幣一億元或實收資本額百分之二十以上者：

進(銷)貨之公司	交易對象	關係	交易情形				交易條件與一般交易不同之情形及原因		應收(付)票據、帳款		備註
			進(銷)貨	金額	佔總進(銷)貨之比率	授信期間	單價	授信期間	餘額	佔總應收(付)票據、帳款之比率	
大成長城企業(股)公司	美藍雷(股)公司	母子公司	進貨	4,113,884	16 %	二個月	-	-	(451,987)	(33) %	
大成長城企業(股)公司	中華全球食物(股)公司	關聯企業/母子公司	銷貨	1,283,252	4 %	同一般客戶	-	-	332,363	8 %	
大成長城企業(股)公司	大統益(股)公司	其他關係人	進貨	158,631	1 %	同一般客戶	-	-	(9)	- %	
大成長城企業(股)公司	全能營養(股)公司	母子公司	進貨	341,163	1 %	同一般客戶	-	-	(34,053)	(3) %	
大成長城企業(股)公司	中華全球食物(股)公司	關聯企業/母子公司	進貨	1,036,825	4 %	同一般客戶	-	-	(92,059)	(7) %	
大成長城企業(股)公司	美藍雷(股)公司	母子公司	銷貨	1,893,867	6 %	二個月	-	-	-	- %	
大成長城企業(股)公司	中一食品(股)公司	母子公司	銷貨	1,141,948	4 %	270天	-	-	596,259	21 %	
大成長城企業(股)公司	全能營養(股)公司	母子公司	銷貨	183,734	1 %	同一般客戶	-	-	27,447	1 %	
美藍雷股份有限公司	大統益(股)公司	其他關係人	進貨(委外)	281,360	- %	同一般客戶	-	-	-	- %	
大成長城企業(股)公司	大成穀物	母子公司	進貨	687,095	- %	同一般客戶	-	-	-	- %	

註：母子公司間業已沖銷完成。

### 8.應收關係人款項達新台幣一億元或實收資本額百分之二十以上：

帳列應收款項之公司	交易對象	關係	應收關係人款項餘額	週轉率	逾期應收關係人款項		應收關係人款項期後收回金額	提列備抵損失金額
					金額	處理方式		
大成長城企業(股)公司	中華全球食物(股)公司	母子公司	332,363 註	3.93 %	-		332,263	-
大成長城企業(股)公司	中一(股)公司	母子公司	596,259 註	15.59 %	-		22,341	-
美藍雷(股)公司	大成長城企業(股)公司	母子公司	451,987 註	8.72 %	-		(451,987)	-

註1：係應收帳款及應收票據。

註2：母子公司間業已沖銷完成。

### 9.從事衍生工具交易：

民國一一〇年十二月三十一日，本公司從事衍生性商品交易資訊，請詳附註六(二)。

### 10.母子公司間業務關係及重要交易往來情形：

本公司民國一一〇年度母子公司間業務關係及重要交易往來情形(於編製合併報告業已沖銷)，請詳民國一一〇年度合併財務報告中有關「母子公司間業務關係及重要交易往來情形」。

## 大成長城企業股份有限公司個體財務報告附註(續)

### (二)轉投資事業相關資訊：

民國一一〇年度本公司之轉投資事業資訊如下：

單位：美金元/港幣元

投資 公司名稱	被投資公司 名稱	所在地區	主要營 業項目	原始投資金額		期末持有			被投資公司 本期(損)益	本期編列之 投資(損)益	備註
				本期期末	去年年底	股數	比率	帳面金額			
大成長城企 業(股)公司	全能營養技術(股)公司	台灣	飼料	314,006	314,006	48,149,500	100.00%	768,311	67,594	67,594	
	黃河投資(股)公司	"	投資業務	314,395	249,395	14,500,000	100.00%	408,377	12,922	12,922	
	大成長城國際(控 股)有限公司	香港	控股公司	2,678,728	2,122,110	90,490,813	100.00%	7,577,070	81,914	81,914	
	都城實業(股)公司	台灣	速食連鎖餐飲	856,496	856,496	167,823,438	100.00%	487,575	(23,989)	(23,989)	
	美藍雷(股)公司	"	飼料製造買賣 及研究	120,010	120,010	48,000,000	100.00%	1,809,231	52,563	52,563	
	國成麵粉(股)公司	"	麵粉生產銷售	373,799	373,799	33,550,000	55.00%	491,326	53,268	29,297	
	欣光食品(股)公司	"	食品加工及買 賣業務	161,405	141,405	80,067	100.00%	214,702	13,997	12,773	
	安心巧廚(股)公司	"	生鮮肉品銷售	55,000	55,000	5,500,000	100.00%	6,043	(4,429)	(4,429)	
	研食成(股)公司	"	食品製造及銷 售	50,000	50,000	5,000,000	100.00%	33,444	(15,259)	(15,259)	
	大成永康(股)公司	"	飼料製造買賣 及研究	37,274	37,274	340,000	100.00%	5,507	(340)	(340)	
	萬能生醫(股)公司	"	藥品製造銷售	200,000	150,000	20,000,000	100.00%	59,776	(41,170)	(41,170)	
	中一食品股份有限 公司	"	蛋品生產銷售	780,000	780,000	78,000,000	65.00%	692,534	(83,598)	(54,339)	
	聯嘉隆宰場股份有 限公司	"	屠宰業	66,469	66,469	1,116,000	40.00%	71,051	11,454	4,582	
	都城實業 (股)公司	岩島成(股)公司	"	烘培食品業	68,459	68,459	4,364,652	67.29%	9,209	(1,458)	(981)
勝成餐飲(股)公司		"	日式餐飲服務	39,000	39,000	2,000,000	50.00%	57,248	11,142	5,571	
英屬維京群島商高 達66食品有限公司		香港	投資控股公司	USD 31,555,384	USD 29,668,603	28,404,247	100.00%	191,356	3,553	3,553	
勝博殿(中國)有限 公司		"	投資控股公司	USD 1,250,000	USD 1,250,000	1,550,000	50.00%	64,461	43,376	21,688	
大成欣葉		"	中西式連鎖快 餐	USD 700,000	USD 700,000	700,000	40.00%	17,106	(2,274)	(910)	
都城實業 (股)公司	權成餐飲(股)公司	台灣	中西式連鎖快 餐	11,000	11,000	11,000,000	55.00%	982	(15,109)	(8,310)	
	椰成股份有限公司	"	中式餐飲服務	5,000	5,000	500,000	50.00%	3,926	(617)	(309)	
	馬成有限公司	"	西式餐飲服務	18,000	18,000	1,800,000	90.00%	(631)	(2,951)	(2,656)	
全能營養技 術(股)公司	全能生物科技有限 公司	香港	投資控股公司	USD 13,110,000	USD 13,110,000	13,110,000	100.00%	322,759	6,877	6,877	
	Asia Nutrition Technologies Corporation Co. Ltd.	"	投資控股公司	USD 7,391,940	USD 7,391,940	6,690,472	100.00%	1,297,771	92,360	92,360	
	Greatwall Food Investment (H.K.) Co. Ltd.	"	投資控股公司	HKD 62,500,000	HKD 62,500,000	54,220,000	100.00%	(1,532)	(180)	(180)	
	Greatwall Food (H.K.) Co. Ltd.	"	食品批發	HKD 500,000	HKD 500,000	500,000	100.00%	(15,741)	(2,461)	(2,461)	
	Foodchina Inc.	"	投資控股公司	USD 9,499,532	USD 5,070,000	32,730,000	88.70%	376,784	69,938	62,035	
	Seafood Internatinal Inc.	"	投資控股公司	USD 4,183,974	USD 4,183,974	3,744,000	100.00%	103,605	(5,738)	(5,738)	
	天津食品投資有限 公司	"	投資控股公司	USD 9,729,433	USD 9,729,433	9,500,000	78.40%	828,913	(56,881)	(44,595)	
	Waverley Star Ltd.	"	投資控股公司	USD 29,160,858	USD 29,160,858	29,160,858	100.00%	3,209,440	246,517	246,517	
	Golden Harvest Inc.	"	投資控股公司	USD -	USD 1	1	100.00%	-	-	-	
	Great wall Feedtech (Holdings) LTD.	"	投資控股公司	USD 10,630,000	USD 10,630,000	8,260,000	100.00%	419,188	13,678	13,678	
	Clydebridge Ltd.	"	投資控股公司	USD 3,544,000	USD 3,544,000	3,544,000	94.66%	320,517	107,114	101,394	
	Global Food Corp.	"	水產貿易	USD -	USD 1	-	100.00%	-	-	-	
	大成嘉豐水產有限 公司	越南	水產加工、銷 售	USD 2,500,000	USD 2,500,000	2,500,000	50.00%	104,528	(5,435)	(2,718)	

大成長城企業股份有限公司個體財務報告附註(續)

投資 公司名稱	被投資公司 名稱	所在地區	主要營 業項目	原始投資金額		期末持有			被投資公司 本期(損)益	本期認列之 投資(損)益	備註
				本期期末	去年年底	股數	比率	帳面金額			
大成長城國際(控股)有限公司	Dachan (Asia-Pacific) Limited	香港	投資控股公司	USD 11,200,000	USD 11,200,000	11,200,000	75.17%	131,041	(109,469)	(82,288)	
	Fresh Aqua Corporation	"	水產貿易	USD 1	USD 1	1	100.00%	-	-	-	
	Fresh Aqua Limited	"	水產貿易	USD 1,282	USD 1,282	1,282	100.00%	46,993	44,923	44,923	
	Great Wall Grains International Limited	"	大宗貿易	USD 1,000,000	USD 1,000,000	1,000,000	100.00%	132,306	105,991	105,991	
	Global Seafood Limited	"	水產貿易	USD 1,282	USD 1,282	1,282	100.00%	34,754	34,222	34,222	
	Pacific Harvest Limited	"	水產貿易	USD 1,282	USD 1,282	1,282	100.00%	6,315	8,048	8,048	
	Seafood International Limited	"	水產貿易	USD 1,282	USD 1,282	1,282	100.00%	23,694	22,281	22,281	
	Universal Food Limited	"	水產貿易	USD 1,282	USD 1,282	1,282	100.00%	30,176	27,758	27,758	
	Myint Dachan Company Limited	緬甸	飼料生產及銷售	USD 10,494,097	USD 10,494,097	10,494,097	51.00%	-	(464,367)	(236,827)	
	ANTIC (VN)	越南	雞隻銷售	USD -	USD 52,355,513	4,988,973	65.51%	1,304,733	201,140	131,767	
	Marksville	馬來西亞	飼料生產及銷售	USD -	USD 2,887,240	1	100.00%	163,394	9,706	9,706	
Waverley Star Ltd.	Dachan Food(Asia) Limited	"	投資控股公司	USD 29,160,858	USD 29,160,858	375,899,946	36.99%	3,212,900	666,779	246,641	
Asia Nutrition Technologies Corporation	Dachan Food(Asia) Limited	"	投資控股公司	USD 5,759,421	USD 5,759,421	152,924,906	15.05%	1,037,222	666,779	100,350	
ANTIC (VN)	Dachan(Asia-Pacific) Limited	"	投資控股公司	USD 800,000	USD 800,000	800,000	5.37%	9,361	(109,469)	(5,878)	
Dachan Food(Asia)	Food China Inc.	"	投資控股公司	USD 300,000	USD 300,000	400,000	1.08%	8,304	69,938	-	
	台灣國際基因有限公司	越南	種豬銷售	USD 900,000	USD 900,000	900,000	30.00%	24,912	-	-	
Route 66 Fast Food Ltd.	Yung Huo(China) Co., Ltd	香港	投資控股公司	USD 3,713,685	USD 3,713,685	3,730,000	79.03%	(22,993)	(101)	(80)	
	Foodchina Inc.	"	投資控股公司	USD 53,000	USD 53,000	400,000	1.08%	5,061	69,938	1,218	
全能生物科技股份有限公司	全能華邦有限公司	"	投資控股公司	USD 1,385,160	USD 1,385,160	1,110,000	100.00%	32,669	(220)	(220)	

(三)大陸投資資訊：

1.轉投資大陸地區之事業相關資訊：

單位：人民幣千元/美金千元

大陸被投資 公司名稱	主要營業項目	實收 資本額	投資 方式 (註1)	本期期初 自台灣區 出累積投 資金額	本期匯出或收回投資金額		本期期末 自台灣區 出累積投 資金額	被投資公司 本期損益	本公司直接 或間接 投資之 持股比例	本期認列 投資(損)益 (註2)	期末投資 帳面價值	截至本期 止已匯回 台灣之投 資收益
					匯出	收回						
大成食品(天津)有限公司	麵粉相關產品生產、銷售。	USD 8,278	2	53,136	-	-	53,136	(6,511)	78.40 %	(5,105)	919,835	-
大成宮產食品(大連)有限公司	雞肉加工品產銷。	USD 9,872	"	-	-	-	-	12,658	52.04 %	6,587	148,768	-
大成食品(大連)有限公司	雞肉、飼料產銷。	USD 26,600	"	315,908	-	-	315,908	54,959	30.70 %	16,872	688,781	-
遼寧大成農牧實業有限公司	飼料產銷。	USD 19,201	"	229,600	-	-	229,600	142,661	52.04 %	74,241	684,871	-
大成農牧(黑龍江)有限公司	飼料產銷。	USD 6,563	"	-	-	-	-	3,174	52.04 %	1,652	243,088	-
大成農牧(營口)有限公司	飼料產銷。	USD 17,886	"	57,813	-	-	57,813	5,759	52.04 %	2,997	38,869	-
大成農牧(銀嶺)有限公司	雞肉、飼料產銷。	USD 14,151	"	84,655	-	-	84,655	(68,332)	52.04 %	(32,958)	614,797	-



大成長城企業股份有限公司個體財務報告附註(續)

大陸被投資 公司名稱	主要營業項目	實收 資本額	投資 方式 (註1)	本期期初 自台灣匯 出累積投 資金額	本期匯出或收回投資金額		本期期末 自台灣匯 出累積投 資金額	被投資公司 本期損益	本公司直接 或間接 投資之 持股比例	本期認列 投資(損)益 (註2)	期末投資 帳面價值	截至本期 止已匯回 台灣之投 資收益
					匯出	收回						
大成葛達(天津)有限公司	雞肉、飼料產銷。	RMB 579,060	2	-	-	-	-	113,248	52.04 %	58,934	712,202	-
北京東北亞諮詢有限公司	經營管理顧問服務。	USD 500	"	-	-	-	-	(2,450)	52.04 %	(1,275)	(8,834)	-
北京富強在線訊息技術有限公司	糧商業、畜產品批發業，飼料及農產品零售。	RMB 59,874	"	-	-	-	-	1,080	55.03 %	594	13,135	-
東北農牧(長春)有限公司	飼料產銷。	USD 1,111	"	19,483	-	-	19,483	10,956	52.04 %	5,702	102,056	-
大成農牧(河南)有限公司	飼料產銷。	USD 1,900	"	-	-	-	-	12,813	52.04 %	6,668	10,329	-
大成美食(上海)有限公司	雞肉、豬肉、冷食保鮮加工調理食品的產銷。	USD 6,940	"	82,000	-	-	82,000	(27,033)	52.04 %	(14,068)	70,123	-
大成昭和食品(天津)有限公司	麵粉相關產品生產、銷售。	USD 8,950	"	26,158	-	-	26,158	33,380	55.00 %	18,359	183,281	-
湖南大成科技飼料有限公司	飼料產銷。	USD 2,234	"	-	-	-	-	2,761	52.04 %	1,437	28,756	-
大成食品(河北)有限公司	飼料產銷。	USD 53,767	"	-	-	-	-	30,797	52.04 %	16,027	40,479	-
大成食品(盤錦)有限公司	雞肉產銷。	USD -	"	-	-	-	-	(1,480)	52.04 %	(770)	-	-
大成良友食品(上海)有限公司	麵粉相關產品生產、銷售。	RMB 200,000	"	-	-	-	-	40,191	43.00 %	17,282	273,235	-
大成農技(葫蘆島)有限公司	飼料產銷。	USD 3,800	"	-	-	-	-	128	52.04 %	66	50,563	-
大成永康營養技術(天津)有限公司	飼料產銷。	USD 14,536	"	-	-	-	-	22,661	100.00 %	22,661	623,027	-
上海寰城季諾餐飲管理有限公司	義式餐飲、烘焙及餐飲服務管理。	USD 3,100	"	101,680	-	-	101,680	(2,864)	100.00 %	(2,864)	161,135	-
北京大成永和餐飲有限公司	中式連鎖快餐。	RMB 15,954	"	44,647	-	-	44,647	(47)	79.03 %	(36)	(14,268)	-
騰成餐飲管理(南京)有限公司	餐飲服務之經營。	RMB 21,006	"	37,902	-	-	37,902	7,774	100.00 %	7,774	69,500	-
北京寰城季諾餐飲有限公司	義式餐飲、烘焙。	USD 5,580	"	115,697	-	-	115,697	9,011	100.00 %	9,011	66,187	-
勝博殿餐飲管理(北京)有限公司	日式餐飲及餐飲服務管理	USD 2,500	"	46,938	-	-	46,938	46,620	50.00 %	23,310	64,245	72,018
上海迅食餐飲管理有限公司	中式連鎖快餐。	USD 278	"	-	-	-	-	-	100.00 %	-	(8,085)	-
北京鼎峰港有限公司	中式連鎖快餐。	RMB 3,000	"	29,641	-	-	29,641	(1,585)	55.00 %	(872)	15,657	-
北京度小月餐飲管理有限公司	中式連鎖快餐。	RMB 19,000	"	51,707	-	-	51,707	(1,373)	70.00 %	(961)	2,440	-
天津迅食食品有限公司	食品加工。	USD 5,800	"	175,676	-	-	175,676	1,196	100.00 %	1,196	(38,995)	-
全能生物科技(天津)有限公司	飼料。	USD 11,602	"	303,344	-	-	303,344	8,261	100.00 %	8,261	286,909	-
上海全戶成餐飲管理有限公司	中西式連鎖快餐。	RMB 10,000	"	-	-	-	-	(5,318)	50.00 %	(2,659)	23,392	-
台畜大成食品(大連)有限公司	豬肉產銷。	USD 21,595	"	-	-	-	-	16,608	20.82 %	3,458	60,080	-

大成長城企業股份有限公司個體財務報告附註(續)

大陸被投資 公司名稱	主要營業項目	實收		投資 方式 (註1)	本期期初 自台灣匯 出累積投 資金額	本期匯出或收回投資金額		本期期末 自台灣匯 出累積投 資金額	被投資公司 本期損益	本公司直接 或間接 投資之 持股比例	本期認列 投資(損)益 (註2)	期末投資 帳面價值	截至本期 止已匯回 台灣之投 資收益
		資本額				匯出	收回						
山東大成生物 科技有限公司	飼料產銷。	USD	3,000	2	-	-	-	-	21,877	52.04 %	11,385	(36,153)	-
昆山泰吉食品 企業有限公司	食品加工產銷。	USD	4,150	"	48,993	-	-	48,993	(4,830)	100.00 %	(4,830)	(77,881)	-
天津達成興業 房地產開發有 限公司	房地產。	RMB	435,500	"	-	-	-	-	(10,464)	32.64 %	(6,886)	1,109,975	-
大成欣葉餐飲 管理(北京)有 限公司	中西式連鎖快餐。	USD	1,670	"	20,792	-	-	20,792	(2,187)	40.00 %	(875)	10,110	-
上海廣域餐飲 有限公司	中式餐飲。	RMB	4,884	"	-	-	-	-	(1,570)	20.68 %	(325)	86,710	-
禾僑餐飲管理 (北京)有限公 司	中式餐飲。	RMB	6,000	"	-	-	-	-	1,352	20.00 %	270	2,869	-
天津海瑞食品 有限公司	食品加工。	RMB	4,994	"	-	-	-	-	2,700	20.82 %	558	2,768	-
羅普大成食品 (天津)有限公 司	飼料研發。	RMB	35,000	"	-	-	-	-	(27,408)	20.82 %	(5,668)	48,065	-

2.赴大陸地區投資限額：

單位：美金元

本期期末累計自台灣匯出 赴大陸地區投資金額 (USD 69,123,291 )	經濟部投審會核准 投資金額 (USD 240,735,856 )	依經濟部投審會規定 赴大陸地區投資限額 12,061,052
1,913,333	6,663,568	

註1：投資方式區分為下列四種，標示種類別即可：

- 1.經由第三地區匯款投資大陸公司。
- 2.透過第三地區投資設立公司再投資大陸公司。
- 3.透過轉投資第三地區現有公司再投資大陸公司。
- 4.直接投資大陸公司。
- 5.其他方式。

註2：本表相關數字涉及外幣者係依財務報告日之匯率換算為新台幣，損益認列的部份係以年度月加權平均匯率換算為新台幣。

註3：本金額不包括盈餘增資金額。

3.與大陸被投資公司間之重大交易事項：無。

(四)主要股東資訊：

主要股東名稱	股份	持有股數	持股比例
福聚投資股份有限公司		73,219,551	8.59 %

註：(1)本表主要股東資訊係由集保公司以每季最後一個營業日，計算股東持有公司已完成無實體登錄交付(含庫藏股)之普通股及特別股合計達百分之五以上資料。至於公司財務報告所記載股本與公司實際已完成無實體登錄交付股數，可能因編製計算基礎不同或有差異。

## 大成長城企業股份有限公司個體財務報告附註(續)

(2)上開資料如屬股東將持股交付信託，係以受託人開立信託專戶之委託人個別分戶揭示。至於股東依據證券交易法令辦理持股超過百分之十之內部人股權申報，其持股包括本人持股加計其交付信託且對信託財產具有運用決定權股份等，有關內部人股權申報資料請參閱公開資訊觀測站。

### 十四、部門資訊

請詳民國一一〇年度合併財務報告。

## 五. 會計師查核簽證之母子公司合併財務報表

### 聲 明 書

本公司民國一一〇年度(自一一〇年一月一日至一一〇年十二月三十一日止)依「關係企業合併營業報告書關係企業合併財務報表及關係報告書編製準則」應納入編製關係企業合併財務報表之公司與依金融監督管理委員會認可之國際財務報導準則第十號應納入編製母子公司合併財務報告之公司均相同，且關係企業合併財務報表所應揭露相關資訊於前揭母子公司合併財務報告中均已揭露，爰不再另行編製關係企業合併財務報表。

特此聲明

公司名稱：大成長城企業股份有限公司

董 事 長：韓家宇



日 期：民國一一一年三月二十五日



安侯建業聯合會計師事務所

KPMG

台北市110615信義路5段7號68樓(台北101大樓)  
68F., TAIPEI 101 TOWER, No. 7, Sec. 5,  
Xinyi Road, Taipei City 110615, Taiwan (R.O.C.)

Telephone 電話 + 886 2 8101 6666

Fax 傳真 + 886 2 8101 6667

Internet 網址 home.kpmg/tw

## 會計師查核報告

大成長城企業股份有限公司董事會 公鑒：

### 查核意見

大成長城企業股份有限公司及其子公司(大成長城集團)民國一一〇年及一〇九年十二月三十一日之合併資產負債表，暨民國一一〇年及一〇九年一月一日至十二月三十一日之合併綜合損益表、合併權益變動表及合併現金流量表，以及合併財務報告附註(包括重大會計政策彙總)，業經本會計師查核竣事。

依本會計師之意見，上開合併財務報告在所有重大方面係依照證券發行人財務報告編製準則暨經金融監督管理委員會認可並發布生效之國際財務報導準則、國際會計準則、解釋及解釋公告編製，足以允當表達大成長城企業股份有限公司及其子公司民國一一〇年及一〇九年十二月三十一日之合併財務狀況，暨民國一一〇年及一〇九年一月一日至十二月三十一日之合併財務績效及合併現金流量。

### 查核意見之基礎

本會計師係依照會計師查核簽證財務報表規則及一般公認審計準則執行查核工作。本會計師於該等準則下之責任將於會計師查核合併財務報告之責任段進一步說明。本會計師所隸屬事務所受獨立性規範之人員已依會計師職業道德規範，與大成長城企業股份有限公司及其子公司保持超然獨立，並履行該規範之其他責任。本會計師相信已取得足夠及適切之查核證據，以作為表示查核意見之基礎。

### 關鍵查核事項

關鍵查核事項係指依本會計師之專業判斷，對大成長城企業股份有限公司及其子公司民國一一〇年度合併財務報告之查核最為重要之事項。該等事項已於查核合併財務報告整體及形成查核意見之過程中予以因應，本會計師並不對該等事項單獨表示意見。本會計師判斷應溝通在查核報告上之關鍵查核事項如下：

#### 一、收入認列

有關收入認列之會計政策，請詳合併財務報告附註四(十六)及六(廿七)客戶合約之收入認列。

關鍵查核事項之說明：

受該集團所處之產業特性影響，且依主管機關規定大成長城企業股份有限公司需按月公告營業收入，因此增加收入認列時點之風險。

因應之查核程序：

本會計師對上述關鍵查核事項之主要查核程序包括：

- 了解本期受查公司收入認列之會計政策及方法是否適當。
- 測試合併公司有關收入認列之控制及訂單至收款之交易循環。
- 執行銷貨收入證實性測試，抽核期後收款或原始憑證。
- 應收帳款明細中選取適當樣本量發函詢證。
- 評估銷貨收入是否涵蓋於適當之期間。

## 二、資產減損評價

有關對資產減損評價之會計政策，請詳合併財務報告附註四(十五)非金融資產之減損；有關資產減損評價之會計估計及假設不確定性，請詳合併財務報告附註五；有關資產減損之說明，請詳合併財務報告附註六(十二)不動產、廠房及設備及六(十三)使用權資產。

關鍵查核事項之說明：

集團部分組成個體最近年度連續產生淨損，故管理階層認為相關之資產存有減損之跡象。管理階層採使用價值法估計未來折現後現金流量以評估其相關資產所屬之可辨認現金產生單位之可回收金額，並考慮決定是否將以前年度提列數迴轉或增提減損。準備未來折現後現金流量資料涉及重大管理階層判斷，尤其是在預估毛利率及收入成長率和決定適當折現率時，因此，預估未來現金流量之因素如毛利率、收入成長率及折現率存在固有不確定性及涉及可能之管理階層偏差。

因應之查核程序：

本會計師對上述關鍵查核事項之主要查核程序包括：

- 評估合併公司管理階層所辨認可能有減損跡象之重要現金產生單位。
- 比對其未來折現後現金流量所採用之主要財務資訊與管理當局核准之財務預算中之相關資訊包含，營業收入、營業成本及營業費用，並比對前一年度編製之財務預算與本年度實際業績，以評估上一年度預測之準確性並與管理當局討論重大差異的原因，及是否已考慮於本年度預算。
- 對於預估未來折現後現金流量所採用之關鍵假設因素，包括各現金產生單位之預估長期收入成長率和利潤率，與同業的可比較公司及外部市場數據作比較，並委託內部評價專家評估未來現金流量所採用之折現率是否落在同業所採用之區間內。
- 對於未來折現後現金流量所採收入成長率和折現率之關鍵假設進行敏感性分析，以評估每個現金產生單位對淨現值的影響，並評估關鍵假設變動對於結論之影響及是否有管理當局之偏差。

## 其他事項

大成長城企業股份有限公司已編製民國一一〇年及一〇九年度之個體財務報告，並經本會計師出具無保留意見之查核報告在案，備供參考。



### 管理階層與治理單位對合併財務報告之責任

管理階層之責任係依照證券發行人財務報告編製準則暨經金融監督管理委員會認可並發布生效之國際財務報導準則、國際會計準則、解釋及解釋公告編製允當表達之合併財務報告，且維持與合併財務報告編製有關之必要內部控制，以確保合併財務報告未存有導因於舞弊或錯誤之重大不實表達。

於編製合併財務報告時，管理階層之責任亦包括評估大成長城企業股份有限公司及其子公司繼續經營之能力、相關事項之揭露，以及繼續經營會計基礎之採用，除非管理階層意圖清算大成長城企業股份有限公司及其子公司或停止營業，或除清算或停業外別無實際可行之其他方案。

大成長城企業股份有限公司及其子公司之治理單位(含審計委員會)負有監督財務報導流程之責任。

### 會計師查核合併財務報告之責任

本會計師查核合併財務報告之目的，係對合併財務報告整體是否存有導因於舞弊或錯誤之重大不實表達取得合理確信，並出具查核報告。合理確信係高度確信，惟依照一般公認審計準則執行之查核工作無法保證必能偵出合併財務報告存有之重大不實表達。不實表達可能導因於舞弊或錯誤。如不實表達之個別金額或彙總數可合理預期將影響合併財務報告使用者所作之經濟決策，則被認為具有重大性。

本會計師依照一般公認審計準則查核時，運用專業判斷並保持專業上之懷疑。本會計師亦執行下列工作：

- 1.辨認並評估合併財務報告導因於舞弊或錯誤之重大不實表達風險；對所評估之風險設計及執行適當之因應對策；並取得足夠及適切之查核證據以作為查核意見之基礎。因舞弊可能涉及共謀、偽造、故意遺漏、不實聲明或踰越內部控制，故未偵出導因於舞弊之重大不實表達之風險高於導因於錯誤者。
- 2.對與查核攸關之內部控制取得必要之瞭解，以設計當時情況下適當之查核程序，惟其目的非對大成長城企業股份有限公司及其子公司內部控制之有效性表示意見。
- 3.評估管理階層所採用會計政策之適當性，及其所作會計估計與相關揭露之合理性。
- 4.依據所取得之查核證據，對管理階層採用繼續經營會計基礎之適當性，以及使大成長城企業股份有限公司及其子公司繼續經營之能力可能產生重大疑慮之事件或情況是否存在重大不確定性，作出結論。本會計師若認為該等事件或情況存在重大不確定性，則須於查核報告中提醒合併財務報告使用者注意合併財務報告之相關揭露，或於該等揭露係屬不適當時修正查核意見。本會計師之結論係以截至查核報告日所取得之查核證據為基礎。惟未來事件或情況可能導致大成長城企業股份有限公司及其子公司不再具有繼續經營之能力。
- 5.評估合併財務報告(包括相關附註)之整體表達、結構及內容，以及合併財務報告是否允當表達相關交易及事件。
- 6.對於集團內組成個體之財務資訊取得足夠及適切之查核證據，以對合併財務報告表示意見。本會計師負責集團查核案件之指導、監督及執行，並負責形成集團之查核意見。



本會計師與治理單位溝通之事項，包括所規劃之查核範圍及時間，以及重大查核發現(包括於查核過程中所辨認之內部控制顯著缺失)。

本會計師亦向治理單位提供本會計師所隸屬事務所受獨立性規範之人員已遵循會計師職業道德規範中有關獨立性之聲明，並與治理單位溝通所有可能被認為會影響會計師獨立性之關係及其他事項(包括相關防護措施)。

本會計師從與治理單位溝通之事項中，決定對大成長城企業股份有限公司及其子公司民國一一〇年度合併財務報告查核之關鍵查核事項。本會計師於查核報告中敘明該等事項，除非法令不允許公開揭露特定事項，或在極罕見情況下，本會計師決定不於查核報告中溝通特定事項，因可合理預期此溝通所產生之負面影響大於所增進之公眾利益。

安侯建業聯合會計師事務所

鍾丹丹

會計師：

陳眉芳



證券主管機關：(88)台財證(六)第18311號  
核准簽證文號

民國一一一年三月二十五日





大成長城企業股份有限公司 子公司

合併資產負債表

民國一〇九年十二月三十一日

單位：新台幣千元

	110.12.31		109.12.31	
	金額	%	金額	%
<b>資產</b>				
<b>流動資產：</b>				
11xx 現金及約當現金(附註四及六(一))	6,083,001	11	4,488,486	9
1100 透過損益按公允價值衡量之金融資產—非流動(附註四及六(二))	7,705	-	21,880	-
1110 應收票據淨額(附註四及六(四)及七)	1,582,488	3	1,107,562	2
1150 應收帳款淨額(附註四及六(四)及七)	5,952,083	10	5,225,980	10
1170 存貨(附註四及六(五))	8,176,015	14	8,148,332	17
130x 生物資產—流動(附註四及六(六))	1,803,467	3	1,720,785	3
1400 預付款項(附註六(七))	1,450,708	3	918,389	2
1410 其他金融資產—流動(附註四及六(八))	303,641	1	802,247	2
1476 其他流動資產—其他	1,236,656	2	1,083,677	2
1479 其他流動資產—其他	26,595,764	47	23,517,338	47
<b>流動資產合計</b>	<b>56,732,130</b>	<b>100</b>	<b>51,693,036</b>	<b>100</b>
<b>非流動資產：</b>				
15xx 透過其他綜合損益按公允價值衡量之金融資產—非流動(附註四及六(三))	2,933,887	5	2,648,091	5
1517 採用權益法之投資(附註四及六(十))	1,741,218	3	1,745,344	3
1550 不動產、廠房及設備(附註四及六(十二))	20,290,137	36	19,119,064	37
1600 使用權資產(附註四及六(十三))	1,993,146	4	2,153,458	4
1755 投資性不動產淨額(附註四及六(十四))	692,850	1	740,322	1
1760 商譽	158,024	-	160,023	-
1805 生物資產—非流動(附註四及六(六))	614,240	1	263,166	1
1830 遞延所得稅資產(附註四及六(十三)及八)	193,452	-	196,094	-
1840 其他非流動資產—其他(附註六(十五)及八)	1,519,412	3	1,150,136	2
1990 其他非流動資產—其他(附註六(十五)及八)	30,136,366	53	28,175,698	53
<b>非流動資產合計</b>	<b>30,136,366</b>	<b>53</b>	<b>28,175,698</b>	<b>53</b>
<b>資產總計</b>	<b>86,868,496</b>	<b>100</b>	<b>79,868,734</b>	<b>100</b>
<b>負債及權益</b>				
<b>負債：</b>				
21xx 短期借款(附註六(十六))	4,488,486	9	21,100	0
2100 應付短期票券(附註六(十七))	21,100	0	21,100	0
2120 透過損益按公允價值衡量之金融負債—流動(附註四及六(二))	1,107,562	2	21,200	0
2150 應付票據(附註七)	5,225,980	10	21,500	0
2170 應付帳款(附註七)	8,148,332	17	21,700	0
2200 其他應付款(附註七及六(十九))	1,720,785	3	22,000	0
2230 本期所得稅負債(附註四)	918,389	2	22,300	0
2280 租賃負債—流動(附註四及六(二十))	802,247	2	22,800	0
2320 一年或一營業週期內到期長期負債(附註四及六(十八))	1,083,677	2	23,200	0
2399 其他流動負債—其他(附註七)	23,517,338	47	23,999	0
<b>流動負債合計</b>	<b>23,517,338</b>	<b>47</b>	<b>23,999</b>	<b>0</b>
<b>非流動負債：</b>				
25xx 長期借款(附註六(十八))	1,745,344	3	25,400	0
2540 員工福利負債準備—非流動(附註四及六(廿二))	19,119,064	37	25,511	0
2551 遞延所得稅負債(附註四)	2,153,458	4	25,700	0
2570 租賃負債—非流動(附註四及六(二十))	740,322	1	25,800	0
2580 存入保證金	160,023	-	26,450	0
2645 其他非流動負債—其他	263,166	1	26,700	0
<b>非流動負債合計</b>	<b>20,707,317</b>	<b>37</b>	<b>20,800</b>	<b>0</b>
<b>負債總計</b>	<b>44,224,655</b>	<b>50</b>	<b>44,800</b>	<b>0</b>
<b>歸屬母公司業主之權益(附註四及六(廿四))：</b>				
31xx 股本	28,175,698	53	31,000	0
3100 資本公積	3,200	0	3,200	0
3200 保留盈餘	3,300	0	3,300	0
3300 其他權益	1,551,646	3	3,400	0
3400 庫藏股票	(219,132)	-	3,500	0
3500 歸屬母公司業主之權益合計	30,136,366	53	30,136,366	53
36xx 非控制權益(附註四及六(九))	20,101,753	36	20,181,078	40
3705 權益總計	7,637,856	14	7,705,674	15
38xx 負債及權益總計	27,739,609	50	27,886,752	55
<b>負債及權益總計</b>	<b>56,732,130</b>	<b>100</b>	<b>51,693,036</b>	<b>100</b>

(請詳閱後附合併財務報告附註)



會計主管：劉建忠



經理人：莊坤炎



董事長：韓家宇

大成長城企業股份有限公司及子公司

合併綜合損益表

民國一一〇年及一〇九年一月一日至十二月三十一日

單位：新台幣千元

	110年度		109年度	
	金額	%	金額	%
4000 營業收入(附註四及六(廿七)及七)	\$101,437,842	100	81,650,892	100
5000 營業成本(附註四及六(五)及七)	90,701,292	89	69,388,663	85
5900 營業毛利	10,736,550	11	12,262,229	15
6000 營業費用：				
6100 推銷費用	5,648,032	7	5,460,747	7
6200 管理費用	2,356,485	2	2,388,505	3
6300 研究發展費用	138,290	-	169,130	-
6450 預期信用減損損失(附註四及六(四))	248,351	-	31,899	-
營業費用合計	8,391,158	9	8,050,281	10
6900 營業淨利	2,345,392	2	4,211,948	5
7000 營業外收入及支出(附註六(廿八)及七)：				
7100 利息收入	86,153	-	16,558	-
7020 其他利益及損失	733,610	1	1,018,574	1
7050 財務成本	(284,623)	-	(279,627)	-
7060 採用權益法認列之關聯企業及合資損益之份額	6,186	-	16,035	-
營業外收入及支出合計	541,326	1	771,540	1
7900 稅前淨利	2,886,718	3	4,983,488	6
7950 減：所得稅費用(附註四及六(廿三))	624,695	1	911,142	1
8200 本期淨利	2,262,023	2	4,072,346	5
8300 其他綜合損益：				
8310 不重分類至損益之項目				
8311 確定福利計畫之再衡量數	3,164	-	2,160	-
8316 透過其他綜合損益按公允價值衡量之權益工具投資未實現評價損益	285,999	-	384,312	-
8349 減：與不重分類之項目相關之所得稅	633	-	473	-
不重分類至損益之項目合計	288,530	-	385,999	-
8360 後續可能重分類至損益之項目				
8361 國外營運機構財務報表換算之兌換差額	(204,872)	-	243,593	-
8399 減：與可能重分類之項目相關之所得稅	-	-	-	-
後續可能重分類至損益之項目合計	(204,872)	-	243,593	-
8300 本期其他綜合損益	83,658	-	629,592	-
8500 本期綜合損益總額	\$ 2,345,681	2	4,701,938	5
本期淨利歸屬於：				
8610 母公司業主	\$ 1,869,385	2	3,122,071	4
8620 非控制權益	392,638	-	950,275	1
	\$ 2,262,023	2	4,072,346	5
綜合損益總額歸屬於：				
8710 母公司業主	\$ 2,039,351	2	3,605,841	4
8720 非控制權益	306,330	-	1,096,097	1
	\$ 2,345,681	2	4,701,938	5
歸屬於母公司股東之每股盈餘(附註四及六(廿六))				
9750 基本每股盈餘(單位：新台幣元)	\$ 2.32		3.88	
9850 稀釋每股盈餘(單位：新台幣元)	\$ 2.32		3.87	

(請詳閱後附合併財務報告附註)

董事長：韓家宇



經理人：莊坤炎



會計主管：劉建忠





大成長城企業股份有限公司 子公司

合併權益變動表

民國一〇九年一月一日至十二月三十一日

單位：新台幣千元

	歸屬於母公司業主之權益											
	股本	資本公積	法定盈餘公積	特別盈餘公積	保留盈餘	未分配盈餘	合計	國外營運機構財務報表換算之兌換差	其他權益項目	合計	非控制性權益	權益總額
民國一〇九年一月一日餘額	8,273,391	3,011,372	2,234,643	42,994	42,994	3,061,733	6,259,370	(899,512)	1,801,054	902,128	6,097,389	24,324,519
本期淨利	-	-	-	-	-	3,122,071	3,122,071	-	-	-	950,275	4,072,346
本期其他綜合損益	-	-	-	-	-	1,687	1,687	97,771	384,312	482,083	145,822	629,592
本期綜合損益總額	-	-	-	-	-	3,123,758	3,123,758	97,771	384,312	482,083	1,096,097	4,701,938
盈餘指撥及分配：												
提列法定盈餘公積	-	-	229,418	-	-	(229,418)	-	-	-	-	-	-
普通股現金股利	-	-	-	-	-	(1,820,146)	(1,820,146)	-	-	-	-	(1,820,146)
其他資本公積變動：												
實際取得或處分子公司股權價格與帳面價值差額	-	37,539	-	-	-	-	-	-	-	-	(37,539)	-
對子公司所有權權益變動	-	30,917	-	-	-	-	-	-	-	-	-	30,917
非控制權益增減	-	-	-	-	-	-	-	-	-	-	549,727	549,727
發行子公司股利調整資本公積	-	99,797	-	-	-	-	-	-	-	-	-	99,797
民國一〇九年十二月三十一日餘額	8,273,391	3,179,626	2,484,061	42,994	5,035,927	7,562,982	13,844,211	(801,744)	2,185,955	1,384,211	7,705,674	27,886,752
本期淨利	-	-	-	-	-	1,869,385	1,869,385	(118,564)	285,999	167,435	392,638	2,262,023
本期其他綜合損益	-	-	-	-	-	2,531	2,531	(118,564)	285,999	167,435	(86,308)	83,658
本期綜合損益總額	-	-	-	-	-	1,871,916	1,871,916	(118,564)	285,999	167,435	306,330	2,345,681
盈餘指撥及分配：												
提列法定盈餘公積	-	-	312,376	-	-	(312,376)	-	-	-	-	-	-
普通股現金股利	-	-	-	-	-	(2,233,816)	(2,233,816)	-	-	-	-	(2,233,816)
宣告普通股股票股利	248,202	-	-	-	-	(248,202)	-	-	-	-	-	-
其他資本公積變動：												
實際取得或處分子公司股權價格與帳面價值差額	-	(7,339)	-	-	-	-	-	-	-	-	-	(7,339)
非控制權益增減	-	-	-	-	-	-	-	-	-	-	(374,148)	(374,148)
發行子公司股利調整資本公積	-	122,479	-	-	-	-	-	-	-	-	-	122,479
民國一〇九年十二月三十一日餘額	8,521,593	3,294,766	2,796,437	42,994	4,113,449	6,952,880	13,551,646	(920,308)	2,471,954	1,551,646	7,637,856	27,739,609

(請詳閱後附合併財務報告附註)



董事長：韓家宇



經理人：莊坤炎



會計主管：劉建忠

大成長城企業股份有限公司及子公司

合併現金流量表

民國一一〇年及一〇九年一月一日至十二月三十一日

單位：新台幣千元

	110年度	109年度
<b>營業活動之現金流量：</b>		
<b>本期稅前淨利</b>	\$ 2,886,718	4,983,488
<b>調整項目：</b>		
<b>收益費損項目：</b>		
折舊費用	1,886,549	1,846,637
攤銷費用	46,465	44,790
預期信用減損損失	248,351	31,899
透過損益按公允價值衡量金融資產及負債之未實現淨損失(利益)	17,660	(67,455)
利息費用	284,623	279,627
利息收入	(86,153)	(16,558)
股利收入	(111,467)	(96,564)
採用權益法認列之關聯企業及合資利益之份額	(6,186)	(16,035)
處分及報廢不動產、廠房及設備利益	(55,694)	(27,561)
處分採用權益法之投資損失	-	4,463
不動產、廠房及設備減損損失	167,538	36,990
存貨跌價及呆滯損失	383	17,163
存貨報廢損失	(12,521)	13,356
生物資產公允價值變動數	(37,485)	18,352
<b>收益費損項目合計</b>	<u>2,342,063</u>	<u>2,069,104</u>
<b>與營業活動相關之資產及負債變動數：</b>		
透過損益按公允價值衡量之金融資產減少	-	5,164
應收票據增加	(474,926)	(80,181)
應收帳款(增加)減少	(974,454)	131,780
存貨(增加)減少	(15,545)	20,582
生物資產變動	(349,023)	(254,493)
預付款項增加	(532,319)	(89,743)
其他流動資產(增加)減少	(152,979)	461,950
其他金融資產減少(增加)	498,606	(173,831)
應付票據增加	476,330	15,010
應付帳款增加(減少)	730,284	(93,610)
其他應付款增加	145,070	205,525
其他流動負債(減少)增加	(151,007)	113,710
員工福利負債準備增加	329	1,341
<b>與營業活動相關之資產及負債之淨變動合計</b>	<u>(799,634)</u>	<u>263,204</u>
<b>調整項目合計</b>	<u>1,542,429</u>	<u>2,332,308</u>
<b>營運產生之現金流入</b>	4,429,147	7,315,796
<b>收取之利息</b>	86,153	16,558
<b>支付之所得稅</b>	(233,632)	(863,455)
<b>營業活動之淨現金流入</b>	<u>4,281,668</u>	<u>6,468,899</u>
<b>投資活動之現金流量：</b>		
取得採用權益法之投資	-	(66,469)
處分透過其他綜合損益按公允價值衡量之金融資產	-	2,190
透過其他綜合損益按公允價值衡量之金融資產減資退回股款	-	506
對子公司之收購(扣除所取得之現金)	-	65,171
取得不動產、廠房及設備	(3,177,620)	(3,419,927)
處分不動產、廠房及設備	175,308	213,642
其他非流動資產減少(增加)	(415,741)	(14,892)
收取之股利	111,467	94,374
<b>投資活動之淨現金流出</b>	<u>(3,306,586)</u>	<u>(3,125,405)</u>

  
 大成長城企業股份有限公司及其子公司  
 合併現金流量表(續)  
 民國一一〇年及一〇九年一月一日至十二月三十一日

單位：新台幣千元

	110年度	109年度
<b>籌資活動之現金流量：</b>		
短期借款增加	\$ 62,043,332	63,891,608
短期借款減少	(57,713,575)	(63,159,031)
應付短期票券增加	22,293,000	23,550,985
應付短期票券減少	(21,365,000)	(23,689,000)
舉借長期借款	2,088,309	1,437,345
償還長期借款	(2,971,552)	(1,883,451)
存入保證金增加	7,271	2,570
租賃本金償還	(184,776)	(248,606)
其他非流動負債減少	(818)	(8,344)
發放現金股利(扣除子公司持有母公司股票取得現金股利)	(2,111,337)	(1,720,349)
取得非控制股權	-	30,917
支付之利息	(272,755)	(282,764)
非控制權益變動	(374,148)	348,999
<b>籌資活動之淨現金流入(流出)</b>	<u>1,437,951</u>	<u>(1,729,121)</u>
匯率變動對現金及約當現金之影響	(818,518)	(68,629)
本期現金及約當現金增加數	1,594,515	1,545,744
期初現金及約當現金餘額	4,488,486	2,942,742
期末現金及約當現金餘額	<u>\$ 6,083,001</u>	<u>4,488,486</u>

(請詳閱後附合併財務報告附註)

董事長：韓家宇



經理人：莊坤炎



會計主管：劉建忠



大成長城企業股份有限公司及子公司  
合併財務報告附註  
民國一一〇年度及一〇九年度  
(除另有註明者外，所有金額均以新台幣千元為單位)

一、公司沿革

大成長城企業股份有限公司(以下稱「本公司」)於民國四十九年十二月二十八日奉經濟部核准設立，註冊地址為台南市永康區蔦松二街三號。本公司民國一一〇年十二月三十一日之合併財務報告之組成包括本公司及本公司之子公司(以下併稱「合併公司」)。合併公司主要經營項目如下：

- (一)植物油種子及椰子乾米糠之採購、運銷、製油及油脂加工業務。
- (二)植物油及其副產品糧食雜穀、肥料、飼料、麩皮、豆餅、豆粉、漿粉之採購運銷製造加工批發及零售業務。
- (三)有關製油、麵粉、玉米粉、肥料、飼料、雜穀、糧食、麩皮、麵條、速食麵、速食米粉，餅乾、麵包、罐頭、乳品、冰品、果汁、飲料、及其他有關食品之經紀業、代客加工、採購、運銷、批發、零售業務。
- (四)種苗採購及運銷。
- (五)畜牧事業及其加工食品製造銷售。
- (六)酒類之進出口及銷售業務。
- (七)小麥採購運銷業務。
- (八)動物用藥品及西藥販賣業務。
- (九)超級市場之經營業務。
- (十)自營用各種包裝用品(包括金屬、合金、塑膠、紙、布、木類之罐、桶、箱、袋等)之加工製造縫織採購業務。
- (十一)冷凍調理食品、冷凍冷藏食品之加工製造及買賣業務。
- (十二)家禽電器化屠宰及其肉品加工製造買賣業務。
- (十三)有關前列各項事業之倉庫業務。
- (十四)有關前列各項產品進出口貿易業務。
- (十五)委託營造廠商興建國民住宅、商業大樓出售、出租業務。
- (十六)家畜禽服務業。
- (十七)雜項食品製造業。(液體蛋、蛋粉、加值蛋、滷蛋、鐵蛋、茶葉蛋、鹹蛋、錦絲、蛋皮、蒸蛋、蛋包、蛋豆腐、蛋腱等及各種加工蛋類)。
- (十八)化學肥料製造業。
- (十九)休閒農業。
- (二十)餐館業。
- (廿一)一般旅館業。
- (廿二)除許可業務外，得經營法令非禁止或限制之業務。

## 大成長城企業股份有限公司及子公司合併財務報告附註(續)

### 二、通過財務報告之日期及程序

本合併財務報告已於民國一一一年三月二十五日經董事會通過發佈。

### 三、新發布及修訂準則及解釋之適用

#### (一)已採用金融監督管理委員會認可之新發布及修訂後準則及解釋之影響

合併公司自民國一一〇年一月一日起開始適用下列新修正之國際財務報導準則，且對合併財務報告未造成重大影響。

- 國際財務報導準則第四號之修正「暫時豁免適用國際財務報導準則第九號之延長」
- 國際財務報導準則第九號、國際會計準則第三十九號、國際財務報導準則第七號、國際財務報導準則第四號及國際財務報導準則第十六號之修正「利率指標變革—第二階段」

合併公司自民國一一〇年四月一日起開始適用下列新修正之國際財務報導準則，且對合併財務報告未造成重大影響。

- 國際財務報導準則第十六號之修正「民國一一〇年六月三十日後之新型冠狀病毒肺炎相關租金減讓」

#### (二)尚未採用金管會認可之國際財務報導準則之影響

合併公司評估適用下列自民國一一一年一月一日起生效之新修正之國際財務報導準則，將不致對合併財務報告造成重大影響。

- 國際會計準則第十六號之修正「不動產、廠房及設備—達到預定使用狀態前之價款」
- 國際會計準則第三十七號之修正「虧損性合約—履行合約之成本」
- 國際財務報導準則2018-2020週期之年度改善
- 國際財務報導準則第三號之修正「對觀念架構之引述」

#### (三)金管會尚未認可之新發布及修訂準則及解釋

合併公司預期下列尚未認可之新發布及修正準則不致對合併財務報告造成重大影響。

- 國際財務報導準則第十號及國際會計準則第二十八號之修正「投資者與其關聯企業或合資間之資產出售或投入」
- 國際財務報導準則第十七號「保險合約」及國際財務報導準則第十七號之修正
- 國際會計準則第一號之修正「將負債分類為流動或非流動」
- 國際會計準則第一號之修正「會計政策之揭露」
- 國際會計準則第八號之修正「會計估計之定義」
- 國際會計準則第十二號之修正「與單一交易所產生之資產及負債有關之遞延所得稅」

## 大成長城企業股份有限公司及子公司合併財務報告附註(續)

### 四、重大會計政策之彙總說明

#### (一) 遵循聲明

本合併財務報告係依照「證券發行人財務報告編製準則」(以下簡稱「編製準則」)及金融監督管理委員會認可之國際財務報導準則、國際會計準則、解釋及解釋公告(以下簡稱「金管會認可之國際財務報導準則」)編製。

#### (二) 編製基礎

##### 1. 衡量基礎

除下列資產負債表之重要項目外，本合併財務報告係依歷史成本為基礎編製：

- (1) 依公允價值衡量之透過損益按公允價值衡量金融資產及負債；
- (2) 依公允價值衡量之透過其他綜合損益按公允價值衡量金融資產；
- (3) 依公允價值減出售成本衡量之生物資產；
- (4) 淨確定福利負債(或資產)，係依退休基金資產之公允價值減除確定福利義務現值及附註四(十七)所述之上限影響數衡量。

##### 2. 功能性貨幣及表達貨幣

合併公司每一個體均係以營運所處主要經濟環境之貨幣為其功能性貨幣。本合併財務報告係以本公司之功能性貨幣，新台幣表達。所有以新台幣表達之財務資訊均以新台幣千元為單位。

#### (三) 合併基礎

##### 1. 合併財務報告編製原則

合併財務報告之編製主體包含本公司及由本公司所控制之個體(即子公司)。當本公司暴露於來自對被投資個體之參與之變動報酬或對該等變動報酬享有權利，且透過對被投資個體之權力有能力影響該等報酬時，本公司控制該個體。

自對子公司取得控制之日起，開始將其財務報告納入合併財務報告，直至喪失控制之日為止。合併公司間之交易、餘額及任何未實現收益與費損，業於編製合併財務報告時已全數消除。子公司之綜合損益總額係分別歸屬至本公司業主及非控制權益，即使非控制權益因而成為虧損餘額亦然。

子公司之財務報告業已適當調整，俾使其會計政策與合併公司所使用之會計政策一致。

合併公司對子公司所有權權益之變動，未導致喪失對子公司之控制者，係作為與業主間之權益交易處理。非控制權益之調整數與所支付或收取對價公允價值間之差額，係直接認列於權益且歸屬於本公司業主。



## 大成長城企業股份有限公司及子公司合併財務報告附註(續)

### 2. 列入合併財務報告之子公司

(1) 列入本合併財務報告之子公司包含：

投資公司名稱	子公司名稱	業務性質	本公司直接或間接持股百分比		說明
			110.12.31	109.12.31	
大成長城企業(股)公司	全能營養技術股份有限公司	飼料生產、銷售、種畜進出口及食品經銷買賣	100.00 %	100.00 %	
大成長城企業(股)公司	黃河投資股份有限公司	對各種事業之投資	100.00 %	100.00 %	
大成長城企業(股)公司	大成長城國際(控股)有限公司	海外投資及控股	100.00 %	100.00 %	
大成長城企業(股)公司	都城實業股份有限公司	西式餐飲業務之經營	100.00 %	100.00 %	
大成長城企業(股)公司	國成麵粉股份有限公司	麵粉生產、銷售	55.00 %	55.00 %	
大成長城企業(股)公司	美藍雷股份有限公司	飼料、濃縮飼料之製造買賣與雞肉加工生產、銷售	100.00 %	100.00 %	
大成長城企業(股)公司	安心巧廚股份有限公司	生鮮肉品產品銷售	100.00 %	100.00 %	
大成長城企業(股)公司	欣光食品股份有限公司	西式餐飲業務之經營及食品經銷買賣	100.00 %	90.00 %	
大成長城企業(股)公司	大成永康股份有限公司	飼料製造買賣及研究	100.00 %	100.00 %	
大成長城企業(股)公司	中一食品股份有限公司	蛋品銷售	65.00 %	65.00 %	
大成長城企業(股)公司	萬能生醫股份有限公司	動物藥品生產銷售及研究	100.00 %	100.00 %	
大成長城企業(股)公司	新食成股份有限公司	食品製造及銷售	100.00 %	100.00 %	
都城實業股份有限公司	英屬維京群島商高速66食品有限公司	Investment Holding	100.00 %	100.00 %	
都城實業股份有限公司	岩島成股份有限公司	烘焙食品業	67.29 %	67.29 %	
都城實業股份有限公司	勝成餐飲股份有限公司	日式餐飲業務之經營	50.00 %	50.00 %	
都城實業股份有限公司	勝博殿(中國)有限公司	日式餐飲業務之經營	50.00 %	50.00 %	
都城實業股份有限公司	禮成餐飲股份有限公司	中西式連鎖快餐	55.00 %	55.00 %	
都城實業股份有限公司	鄉成股份有限公司	中式餐飲業務之經營	50.00 %	50.00 %	
都城實業股份有限公司	馬成有限公司	西式餐飲業務之經營	90.00 %	90.00 %	
英屬維京群島商高速66食品有限公司	北京寰城季諾餐飲有限公司	中西式餐飲服務	100.00 %	100.00 %	
英屬維京群島商高速66食品有限公司	Yung Huo (China) Co., Ltd	Investment Holding	79.03 %	79.03 %	
英屬維京群島商高速66食品有限公司	天津迅食食品有限公司	西式餐飲業務之經營及食品經銷買賣	100.00 %	100.00 %	
英屬維京群島商高速66食品有限公司	ORIENT BEST GLOBAL FOODS Co., Ltd	投資控股	100.00 %	100.00 %	
英屬維京群島商高速66食品有限公司	昆山泰吉食品企業有限公司	西式餐飲業務之經營及食品經銷買賣	100.00 %	100.00 %	
英屬維京群島商高速66食品有限公司	上海寰城季諾餐飲管理有限公司/ORIENT BEST GLOBAL FOODS Co., Ltd	加工及生產、銷售禽肉製品、咖啡製品及快餐食品	100.00 %	100.00 %	
英屬維京群島商高速66食品有限公司	北京鼎峰港有限公司	中西式連鎖快餐	55.00 %	55.00 %	
英屬維京群島商高速R66食品有限公司	Full Loyal Int' Ltd	投資控股	100.00 %	100.00 %	
Full Loyal Int" Ltd 及上海寰城季諾餐飲管理有限公司	騰成餐飲管理(南京)有限公司	商場經營管理	100.00 %	100.00 %	
上海寰城季諾餐飲管理有限公司	上海全戶成餐飲管理有限公司	中西式餐飲服務及管理	50.00 %	- %	
勝博殿(中國)有限公司	勝博殿餐飲管理(北京)有限公司	日式餐飲業務之經營	50.00 %	50.00 %	

## 大成長城企業股份有限公司及子公司合併財務報告附註(續)

投資公司名稱	子公司名稱	業務性質	本公司直接或間接持股百分比		說明
			110.12.31	109.12.31	
北京寰城季諾餐飲有限公司 /ORIENT BEST GLOBAL FOODS Co., Ltd	上海迅食餐飲管理有限公司	中西式餐飲服務及管理	100.00 %	100.00 %	
英屬維京群島商高達66食品有限公司及北京寰城季諾餐飲有限公司	北京度小月餐飲管理有限公司	中式餐飲業務之經營及食品經銷買賣	70.00 %	70.00 %	
北京度小月餐飲管理有限公司	上海度小月餐飲管理有限公司	中式餐飲業務之經營及食品經銷買賣	70.00 %	70.00 %	
Yung Huo (China) Co., Ltd	北京大成永和餐飲有限公司	加工及生產、銷售中西快餐食品、中西糕餅及果汁飲料	79.03 %	79.03 %	
大成長城國際(控股)有限公司	Asia Nutrition Technologies Corporation	Investment Holding	100.00 %	100.00 %	
大成長城國際(控股)有限公司	Waverley Star Ltd.	Investment Holding	100.00 %	100.00 %	
大成長城國際(控股)有限公司	大成食品(香港)有限公司	麵粉及雞肉相關產品銷售	100.00 %	100.00 %	
大成長城國際(控股)有限公司	大成昭和食品(天津)有限公司	麵粉相關產品生產、銷售	55.00 %	55.00 %	
大成長城國際(控股)有限公司	Seafood Internation Co., Ltd.	水產貿易	100.00 %	100.00 %	
大成長城國際(控股)有限公司	Tianjin Food Investment Co. Ltd.	Investment Holding	78.40 %	78.40 %	
大成長城國際(控股)有限公司	Global Food Corporation	水產貿易	100.00 %	100.00 %	
大成長城國際(控股)有限公司	Clydebridge Ltd.	Investment Holding	94.66 %	94.66 %	
大成長城國際(控股)有限公司	Great Wall Food Investment Co., Ltd.	Investment Holding	100.00 %	100.00 %	
大成長城國際(控股)有限公司	Golden Harvest Inc.	水產貿易	100.00 %	100.00 %	
大成長城國際(控股)有限公司	Fresh Aqua Corporation	水產貿易	100.00 %	100.00 %	
大成長城國際(控股)有限公司	大成永康(控股)有限公司	Investment Holding	100.00 %	100.00 %	
大成長城國際(控股)有限公司	Myint Dachan Co., Ltd	飼料生產、銷售、種畜進出口；食品經銷買賣及進出口業務	51.00 %	51.00 %	
大成長城國際(控股)有限公司	Great Wall Grains International Limited	大宗貿易	100.00 %	100.00 %	
大成長城國際(控股)有限公司	Fresh Aqua Limited	水產貿易	100.00 %	100.00 %	
大成長城國際(控股)有限公司	Global Seafood Limited	水產貿易	100.00 %	100.00 %	
大成長城國際(控股)有限公司	Pacific Harvest Limited	水產貿易	100.00 %	100.00 %	
大成長城國際(控股)有限公司	Seafood International Limited	水產貿易	100.00 %	100.00 %	
大成長城國際(控股)有限公司	Universal Food Limited	水產貿易	100.00 %	100.00 %	
大成長城國際(控股)有限公司、英屬維京群島商高達66食品有限公司及 Great Wall Kuang-Ming Investment(BVI) Co., Ltd.	Foodchina Inc.	大宗貿易	90.34 %	55.30 %	註

## 大成長城企業股份有限公司及子公司合併財務報告附註(續)

投資公司名稱	子公司名稱	業務性質	本公司直接或間接持股百分比		說明
			110.12.31	109.12.31	
大成長城國際(控股)有限公司 Great Wall Northeast Asia Corporation	Asia Nutrition Technologies (VN) Investment Co., Ltd.	Investment Holding	65.10 %	34.09 %	
大成長城國際(控股)有限公司 Great Wall Northeast Asia Corporation	Marksville Corp.	Investment Holding	100.00 %	52.04 %	
Asia Nutrition Technologies Corporation	Asia Nutrition Technologies Investment Corporation	Investment Holding	100.00 %	100.00 %	
Asia Nutrition Technologies Corporation及Waverley Star Ltd.	Dachan Food (Asia) Limited	Investment Holding	52.04 %	52.04 %	
Dachan Food (Asia) Limited	Great Wall Northeast Asia Corporation	Investment Holding	52.04 %	52.04 %	
Great Wall Northeast Asia Corporation	Impreza Investment Ltd.	Investment Holding	52.04 %	52.04 %	
Great Wall Northeast Asia Corporation	Great Wall Agritech (Liaoning) Co., Ltd. (Incorporated in BVI)	Investment Holding	52.04 %	52.04 %	
Great Wall Northeast Asia Corporation	Dongbei Agri. Corp.	Investment Holding	52.04 %	52.04 %	
Great Wall Northeast Asia Corporation	Hwabei Agri. Corp.	Investment Holding	52.04 %	52.04 %	
Great Wall Northeast Asia Corporation	Great Wall Kuang-Ming Investment Co., Ltd.	Investment Holding	52.04 %	52.04 %	
Great Wall Northeast Asia Corporation	中國安鮮農場控股公司	Investment Holding	52.04 %	52.04 %	
Impreza Investment Ltd.	Great Wall Dalian Investment Co., Ltd.	Investment Holding	30.70 %	30.70 %	
Great Wall Kuang-Ming Investment Co., Ltd.	Miyasun Great Wall (BVI) Co., Ltd.	Investment Holding	52.04 %	52.04 %	
Miyasun Great Wall (BVI) Co., Ltd.	大成宮產食品(大連)有限公司	雞肉, 飼料產銷	52.04 %	52.04 %	
Great Wall Dalian Investment Co., Ltd.	大成食品(大連)有限公司	雞肉, 飼料產銷	30.70 %	30.70 %	
Great Wall Agritech (Liaoning) Co., Ltd. (Incorporated in BVI)	Great Wall Agritech (Liaoning) Co., Ltd.(Incorporated in HK)	Investment Holding	52.04 %	52.04 %	
Great Wall Agritech (Liaoning) Co., Ltd.(Incorporated in HK)	遼寧大成農牧實業有限公司	雞肉、飼料產銷	52.04 %	52.04 %	
Great Wall Agritech (Liaoning) Co., Ltd.(Incorporated in HK)	大成農牧(黑龍江)有限公司	飼料產銷	52.04 %	52.04 %	
Great Wall Agritech (Liaoning) Co., Ltd.(Incorporated in HK)	大成農牧(河南)有限公司	飼料產銷	52.04 %	52.04 %	
Great Wall Agritech (Liaoning) Co., Ltd.(Incorporated in HK)	大成農牧(葫蘆島)有限公司	飼料產銷	52.04 %	52.04 %	
Great Wall Agritech (Liaoning) Co., Ltd.(Incorporated in HK)	山東大成生物科技有限公司	飼料產銷	52.04 %	52.04 %	
Dongbei Agri Corp.	大成農牧(營口)有限公司	雞肉、飼料產銷	52.04 %	52.04 %	
Dongbei Agri Corp.	大成農牧(鐵嶺)有限公司	雞肉、飼料產銷	52.04 %	52.04 %	
Dongbei Agri Corp.	東北農牧(長春)有限公司	雞肉、飼料產銷	52.04 %	52.04 %	

## 大成長城企業股份有限公司及子公司合併財務報告附註(續)

投資公司名稱	子公司名稱	業務性質	本公司直接或間接持股百分比		說明
			110.12.31	109.12.31	
Dongbei Agri Corp.	孟村回族自治縣大成畜牧開發有限公司	飼料產銷	20.82 %	20.82 %	
Dongbei Agri Corp.	湖南大成科技飼料有限公司	飼料產銷	52.04 %	52.04 %	
Dongbei Agri Corp.	大成食品(河北)有限公司	飼料產銷	52.04 %	52.04 %	
Dongbei Agri Corp.	大成食品(盤錦)有限公司	雞肉產銷	52.04 %	52.04 %	
Hwabei Agri Corp.	Dachan Wanda (HK) Ltd.	Investment Holding	52.04 %	52.04 %	
Hwabei Agri Corp.	Union Manufacturing Ltd.	Investment Holding	52.04 %	52.04 %	
Hwabei Agri Corp.	北京東北亞諮詢有限公司	經營管理顧問服務	52.04 %	52.04 %	
Dachan Wanda (HK) Ltd.	大成萬達(天津)有限公司	雞肉, 飼料產銷	52.04 %	52.04 %	
中國安鮮農場控股公司	兗州安鮮農場食品有限公司	飼料產銷、養殖及買賣家禽及家畜加工、買賣肉類及肉產品	52.04 %	52.04 %	
Union Manufacturing Ltd.	大成美食(上海)有限公司	雞肉, 豬肉、冷食保鮮加工調理食品的產銷	52.04 %	52.04 %	
Great Wall Kuang-Ming Investment Co., Ltd	台畜大成食品控股有限公司	Investment Holding	32.03 %	32.03 %	
北京東北亞諮詢有限公司	正藍旗大成生態牧場有限公司	食品服務、動物養殖及銷售	52.04 %	52.04 %	
遼寧大成農牧實業有限公司	四川大成農牧科技有限公司	飼料產銷及養殖研究與諮詢	52.04 %	52.04 %	
大成萬達(天津)有限公司	蚌埠大成食品有限公司	飼料產銷、養殖及買賣家禽及家畜加工、買賣肉類及肉產品	52.04 %	52.04 %	
大成萬達(天津)有限公司	天津朝成食品貿易有限公司	豬隻飼養銷售	28.62 %	28.62 %	
大成萬達(天津)有限公司	天津大成前瞻生物科技研發有限公司	研發	52.04 %	52.04 %	
天津大成前瞻生物科技研發有限公司	天津溯珀農業科技有限公司	肉品及加工食品銷售	52.04 %	52.04 %	
台畜大成食品控股有限公司	台畜大成食品有限公司	Investment Holding	20.82 %	20.82 %	
台畜大成食品有限公司	台畜大成食品(大連)有限公司	豬肉保鮮加工調理食品的產銷批發	20.82 %	20.82 %	
台畜大成食品(大連)有限公司	台畜大成食品(蚌埠)有限公司	豬肉保鮮加工調理食品的產銷批發	20.82 %	20.82 %	
Asia Nutrition Technologies (VN) Investment Co., Ltd.	Asia Nutrition Technologies (HN) Co., Ltd.	飼料生產、銷售、種畜進出口食品經銷買賣及進出口業務。	65.51 %	34.09 %	
Asia Nutrition Technologies (VN) Investment Co., Ltd.	Asia Nutrition Technologies (VN) Co., Ltd.	飼料生產、銷售、種畜進出口食品經銷買賣及進出口業務	65.51 %	34.09 %	
Asia Nutrition Technologies (VN) Co., Ltd.	Asia Nutrition Technologies (LA) Co., Ltd.	飼料生產、銷售、種畜進出口食品經銷買賣及進出口業務	65.51 %	34.09 %	
Asia Nutrition Technologies (VN) Co., Ltd.	Asia Nutrition Technologies (MV) Co., Ltd.	飼料生產、銷售、種畜進出口食品經銷買賣及進出口業務	65.51 %	34.09 %	
Asia Nutrition Technologies (VN) Investment Co., Ltd.	ANT Feed Co., Ltd.	飼料生產、銷售、種畜進出口食品經銷買賣及進出口業務	52.40 %	34.09 %	
Asia Nutrition Technologies (VN) Investment Co., Ltd. 及大成長城國際(控股)有限公司	Dachan (Asia-Pacific) Limited.	Investing Holding	80.54 %	77.00 %	
Dachan (Asia-Pacific) Limited.	大成(越南)有限公司	飼料產銷	80.54 %	77.00 %	
Clydebridge Ltd.	Dachan Aquaculture Limited.	Investing Holding	56.80 %	56.80 %	
Dachan Aquaculture Limited.	PT. MUSTIKA MINANUSA AURORA.	水產加工	56.80 %	56.80 %	
Dachan Aquaculture Limited.	Dachan Aqua(Tarakan) Ltd.	Investing Holding	56.80 %	56.80 %	
Dachan Aquaculture Limited.	PT. MISAJA MITRA	水產加工	56.80 %	56.80 %	
Dachan Aqua (Tarakan) Ltd. 及PT. MUSTIKA MINANUSA AURORA.	PT. DACHAN MUSTIK AURORA	水產加工	56.80 %	56.80 %	

## 大成長城企業股份有限公司及子公司合併財務報告附註(續)

投資公司名稱	子公司名稱	業務性質	本公司直接或間接持股百分比		說明
			110.12.31	109.12.31	
Marksville Corp.	Great Wall Nutrition Technologies SDN.BHD.	飼料產銷	100.00 %	52.04 %	
Tianjin Food Investment Co., Ltd.	大成食品(天津)有限公司	麵粉生產及銷售	78.40 %	78.40 %	
全能營業技術股份有限公司	全能生物科技有限公司	Investment Holding	100.00 %	100.00 %	
全能生物科技有限公司	全能生物科技(天津)有限公司	飼料生產、銷售	100.00 %	100.00 %	
全能生物科技有限公司	全能華邦有限公司	Investment Holding	100.00 %	100.00 %	
大成食品(香港)有限公司	大成麵粉有限公司	麵粉相關產品銷售	100.00 %	100.00 %	
Great Wall Food Investment Co., Ltd	Trans Dynamic Corporation	Investment Holding	100.00 %	100.00 %	
大成永康(控股)有限公司	大成永康營養技術(天津)有限公司	飼料生產、銷售	100.00 %	100.00 %	
大成永康營養技術(天津)有限公司	寧夏大成永康營養技術有限公司	飼料生產、銷售	100.00 %	100.00 %	
Foodchina Inc.	中華全球食物股份有限公司	大宗貿易	90.34 %	55.03 %	註
Foodchina Inc.	北京富強在線信息技術有限公司	大宗貿易	90.34 %	55.03 %	註

註： Foodchina Inc.、中華全球食物股份有限公司及北京富強在線信息技術有限公司民國一〇九年六月三十日為關聯企業未併入本合併財務報告。

於編製合併財務報表時本公司對子公司之投資，業與子公司之股東權益沖銷其相互間之債權債務科目亦已對沖，其間之重要交易事項均已銷除。

### (2)列入合併財務報表子公司增減變動情形：

民國一一〇年第一季成立上海全戶成餐飲管理有限公司，綜合持股比率50%，具控制力，列入合併報表。

民國一一〇年第三季及第四季取得欣光食品股份有限公司非控制權益10%，綜合持股比例增至100%。

民國一一〇年第三季未按持股比例認購子公司ANT Food Co.,Ltd股權，綜合持股比例下降為27.27%。

民國一一〇年第三季取得子公司Foodchina Inc.、中華全球食物股份有限公司及北京富強在線信息有限公司非控制權益35.31%，綜合持股比率增至90.34%。

民國一一〇年第四季合併公司組織重整，調整由間接持股52.04%之子公司Great wall Northeast Asia Corporation所直接持股65.1%之子公司(Asia Nutrition Technologies (VN) Investment Co.,Ltd.、Asia Nutrition Technologies (HN) Co.,Ltd.、Asia Nutrition Technologies (VN) Co.,Ltd.、Asia Nutrition Technologies (LA) Co.,Ltd.、Asia Nutrition Technologies (MV) Co.,Ltd.)及持有52.4%之子公司(ANT Feed Co.,Ltd及持股100%之子公司Marksville Corp.及Great Wall Nutrition Techologies SDN.BHD)之全數股權由直接持股100%之子公司大成長城國際(控股)有限公司直接持股。

合併公司由於上述組織重整，對子公司Dachan (Asia-Pacific) Limited及子公司大成(越南)有限公司之綜合持股增加為80.54%。

民國一〇九年第一季取得子公司國成麵粉股份有限公司非控制股權30%，綜

## 大成長城企業股份有限公司及子公司合併財務報告附註(續)

合持股比例增至85%。民國一〇九年第二季未按持股比例認購子公司國成麵粉股份有限公司股權，綜合持股比例下降為55%。

民國一〇九年第一季成立新食成股份有限公司，綜合持股100%。

民國一〇九年第一季綠倍(福建)生態科技有限公司清算完結。

民國一〇九年第二季成立Great Wall Grains International Limited，綜合持股100%。

民國一〇九年第二季未按持股比例認購子公司中一食品股份有限公司股權，綜合持股比例下降為65%。

民國一〇九年第二季及第三季未按持股比例認購子公司Danchen(Asia-Pacific) Limited及大成(越南)有限公司，綜合持股比例下降為77%。

民國一〇九年第三季子公司華邦(天津)生物科技有限公司清算完結。

民國一〇九年第三季處分山東綠環生物技術有限公司全數股權，喪失控制力。

民國一〇九年第三季成立子公司Fresh Aqua Limited、Global Seafood Limited、Pacific Harvest Limited、Seafood International Limited及Universal food Limited，綜合持股比例100%。

民國一〇九年第三季及第四季取得Foodchina Inc.、中華全球食物(股)有限公司及北京富強在線信息股份有限公司股權，綜合持股比率增至55.03%，取得控制力，列入合併報表。

民國一〇九年第四季處分子公司Univeral Food Corp.全數股權，喪失控制力。

民國一〇九年第四季處分子公司青島大成科技飼料有限公司全數股權，喪失控制力。

民國一〇九年第四季深圳綠倍生態科技有限公司清算完結。

(3)未列入合併財務報表之子公司：無。

### (四)外幣

#### 1.外幣交易

外幣交易依交易日之匯率換算為功能性貨幣。於後續每一報導期間結束日(以下稱報導日)之外幣貨幣性項目依當日之匯率換算為功能性貨幣。

以公允價值衡量之外幣非貨幣性項目依衡量公允價值當日之匯率換算為功能性貨幣，以歷史成本衡量之外幣非貨幣性項目則依交易日之匯率換算。

換算所產生之外幣兌換差異通常係認列於損益，惟以下情況係認列於其他綜合損益：

(1)指定為透過其他綜合損益按公允價值衡量之權益工具；

(2)指定為國外營運機構淨投資避險之金融負債於避險有效範圍內；或

## 大成長城企業股份有限公司及子公司合併財務報告附註(續)

### 2. 國外營運機構

國外營運機構之資產及負債，包括收購時產生之商譽及公允價值調整，係依報導日之匯率換算為新台幣；收益及費損項目則依當期平均匯率換算為新台幣，所產生之兌換差額均認列為其他綜合損益。

當處分國外營運機構致喪失控制、共同控制或重大影響時，與該國外營運機構相關之累計兌換差額係全數重分類為損益。部分處分含有國外營運機構之子公司時，相關累計兌換差額係按比例重新歸屬至非控制權益。部分處分含有國外營運機構之關聯企業或合資之投資時，相關累計兌換差額則按比例重分類至損益。

對國外營運機構之貨幣性應收或應付項目，若尚無清償計畫且不可能於可預見之未來予以清償時，其所產生之外幣兌換損益視為對該國外營運機構淨投資之一部分而認列為其他綜合損益。

### (五) 資產與負債區分流動與非流動之分類標準

符合下列條件之一之資產列為流動資產，非屬流動資產之所有其他資產則列為非流動資產：

1. 預期於其正常營業週期中實現該資產，或意圖將其出售或消耗；
2. 主要為交易目的而持有該資產；
3. 預期於報導期間後十二個月內實現該資產；或
4. 該資產為現金或約當現金，但於報導期間後至少十二個月將該資產交換或用以清償負債受到其他限制者除外。

符合下列條件之一之負債列為流動負債，非屬流動負債之所有其他負債則列為非流動負債：

1. 預期將於正常營業週期中清償該負債；
2. 主要為交易目的而持有該負債；
3. 預期將於報導期間後十二個月內到期清償該負債；或
4. 未具無條件將清償期限遞延至報導期間後至少十二個月之權利之負債。負債之條款，可能依交易對方之選擇，以發行權益工具而導致其清償者，並不影響其分類。

### (六) 現金及約當現金

現金包括庫存現金及活期存款。約當現金係指可隨時轉換成定額現金且價值變動風險甚小之短期並具高度流動性之投資。定期存款符合前述定義且持有目的係滿足短期現金承諾而非投資或其他目的者，列報於約當現金。

銀行透支為可立即償還且屬於合併公司整體現金管理之一部分者，於現金流量表列為現金及約當現金之組成項目。

## 大成長城企業股份有限公司及子公司合併財務報告附註(續)

### (七)金融工具

應收帳款及所發行之債務證券原始係於產生時認列。所有其他金融資產及金融負債原始係於合併公司成為金融工具合約條款之一方時認列。非透過損益按公允價值衡量之金融資產(除不包含重大財務組成部分之應收帳款外)或金融負債原始係按公允價值加計直接可歸屬於該取得或發行之交易成本衡量。不包含重大財務組成部分之應收帳款原始係按交易價格衡量。

#### 1.金融資產

金融資產之購買或出售符合慣例交易者，合併公司對以相同方式分類之金融資產，其所有購買及出售一致地採交易日或交割日會計處理。

原始認列時金融資產分類為：按攤銷後成本衡量之金融資產、透過其他綜合損益按公允價值衡量之債務工具投資、透過其他綜合損益按公允價值衡量之權益工具投資或透過損益按公允價值衡量之金融資產。合併公司僅於改變管理金融資產之經營模式時，始自下一個報導期間之首日起重分類所有受影響之金融資產。

##### (1)按攤銷後成本衡量之金融資產

金融資產同時符合下列條件，且未指定為透過損益按公允價值衡量時，係按攤銷後成本衡量：

- 係在以收取合約現金流量為目的之經營模式下持有該金融資產。
- 該金融資產之合約條款產生特定日期之現金流量，完全為支付本金及流通在外本金金額之利息。

該等衡量後續以原始認列金額加減計採有效利息法計算之累積攤銷數，並調整任何備抵損失之攤銷後成本衡量。利息收入、外幣兌換損益及減損損失係認列於損益。除列時，將利益或損失列入損益。

##### (2)透過其他綜合損益按公允價值衡量之金融資產

債務工具投資同時符合下列條件，且未指定為透過損益按公允價值衡量時，係透過其他綜合損益按公允價值衡量：

- 係在以收取合約現金流量及出售為目的之經營模式下持有該金融資產。
- 該金融資產之合約條款產生特定日期之現金流量，完全為支付本金及流通在外本金金額之利息。

合併公司於原始認列時，可作一不可撤銷之選擇，將非持有供交易之權益工具投資後續公允價值變動列報於其他綜合損益。前述選擇係按逐項工具基礎所作成。

屬債務工具投資者後續按公允價值衡量。按有效利息法計算之利息收入、外幣兌換損益及減損損失認列於損益，其餘淨利益或損失係認列為其他綜合損益。於除列時，累計之其他綜合損益金額重分類至損益。



## 大成長城企業股份有限公司及子公司合併財務報告附註(續)

屬權益工具投資者後續按公允價值衡量。股利收入(除非明顯代表部分投資成本之回收)係認列於損益。其餘淨利益或損失係認列為其他綜合損益且不重分類至損益。

權益投資之股利收入於合併公司有權利收取股利之日認列(通常係除息日)。

### (3)透過損益按公允價值衡量之金融資產

非屬上述按攤銷後成本衡量或透過其他綜合損益按公允價值衡量之金融資產，係透過損益按公允價值衡量，包括衍生性金融資產。合併公司於原始認列時，為消除或重大減少會計配比不當，得不可撤銷地將符合按攤銷後成本衡量或透過其他綜合損益按公允價值衡量條件之金融資產，指定為透過損益按公允價值衡量之金融資產。

該等資產後續按公允價值衡量，其淨利益或損失(包含相關股利及利息收入)認列為損益。

### (4)經營模式評估

合併公司係以組合層級評估持有金融資產之經營模式之目的，此係最能反映經營管理方式及提供資料予管理階層之方式，考量資訊包括：

- 所述之投資組合政策及目標，及該等政策之運作。包括管理階層之策略是否係著重於賺得合約現金流量、維持特定利息收益率組合、使金融資產之存續期間與相關負債或預期現金流出之存續期間相配合或藉由出售金融資產實現現金流量。
- 經營模式之績效及該經營模式下持有之金融資產如何評估及如何對企業之主要管理人員報告
- 影響經營模式績效(及該經營模式下持有之金融資產)之風險及該風險之管理方式；
- 以前各期出售金融資產之頻率、金額及時點，以及該等出售之理由及對未來出售活動之預期。

依上述經營目的，移轉金融資產予第三方之交易若不符合除列條件，則非屬上述所指之出售，此與合併公司繼續認列該資產之目的之一致。

持有供交易及以公允價值基礎管理並評估績效之金融資產，係透過損益按公允價值衡量。

### (5)評估合約現金流量是否完全為支付本金及流通在外本金金額之利息

依評估目的，本金係金融資產於原始認列時之公允價值，利息係由下列對價組成：貨幣時間價值、與特定期內流通在外本金金額相關之信用風險、其他基本放款風險與成本及利潤邊際。

## 大成長城企業股份有限公司及子公司合併財務報告附註(續)

評估合約現金流量是否完全為支付本金及流通在外本金金額之利息，合併公司考量金融工具合約條款，包括評估金融資產是否包含一項可改變合約現金流量時點或金額之合約條款，導致其不符合此條件。於評估時，合併公司考量：

- 任何會改變合約現金流量時點或金額之或有事項；
- 可能調整合約票面利率之條款，包括變動利率之特性；
- 提前還款及展延特性；及
- 合併公司之請求權僅限於源自特定資產之現金流量之條款(例如無追索權特性)。

### (6)金融資產減損

合併公司針對按攤銷後成本衡量之金融資產(包括現金及約當現金、按攤銷後成本衡量之金融資產、應收票據及應收帳款、其他應收款、存出保證金及其他金融資產等)之預期信用損失認列備抵損失。

下列金融資產係按十二個月預期信用損失金額衡量備抵損失，其餘係按存續期間預期信用損失金額衡量：

- 判定債務證券於報導日之信用風險低；及
- 其他債務證券及銀行存款之信用風險(例如違約風險發生超過金融工具之預期存續期間)自原始認列後未顯著增加。

應收帳款及合約資產之備抵損失係按存續期間預期信用損失金額衡量。

於判定自原始認列後信用風險是否已顯著增加時，合併公司考量合理且可佐證之資訊(無需過度成本或投入即可取得)，包括質性及量化資訊，及根據合併公司之歷史經驗、信用評估及前瞻性資訊所作之分析。

若合約款項逾期超過九十天，合併公司假設金融資產之信用風險已顯著增加。

若合約款項逾期超過一年，或借款人不太可能履行其信用義務支付全額款項予合併公司時，合併公司視為該金融資產發生違約。

若金融工具之信用風險評等相當於全球所定義之「投資等級」(為標準普爾之投資等級BBB-、穆迪之投資等級Baa3或中華信評之投資等級twA，或高於該等級者)，合併公司視為該債務證券之信用風險低。

存續期間預期信用損失係指金融工具預期存續期間所有可能違約事項產生之預期信用損失。

十二個月預期信用損失係指金融工具於報導日後十二個月內可能違約事項所產生之預期信用損失(或較短期間，若金融工具之預期存續期間短於十二個月時)。

衡量預期信用損失之最長期間為合併公司暴露於信用風險之最長合約期間。

## 大成長城企業股份有限公司及子公司合併財務報告附註(續)

預期信用損失為金融工具預期存續期間信用損失之機率加權估計值。信用損失係按所有現金短收之現值衡量，亦即合併公司依據合約可收取之現金流量與合併公司預期收取之現金流量之差額。預期信用損失係按金融資產之有效利率折現。

於每一報導日合併公司評估按攤銷後成本衡量金融資產及透過其他綜合損益按公允價值衡量之債務證券是否有信用減損。對金融資產之估計未來現金流量具有不利影響之一項或多項事項已發生時，該金融資產已信用減損。金融資產已信用減損之證據包括有關下列事項之可觀察資料：

- 借款人或發行人之重大財務困難；
- 違約，諸如延滯或逾期超過九十天；
- 因與借款人之財務困難相關之經濟或合約理由，合併公司給予借款人原本不會考量之讓步；
- 借款人很有可能會聲請破產或進行其他財務重整；或
- 由於財務困難而使該金融資產之活絡市場消失。

按攤銷後成本衡量之金融資產之備抵損失係自資產之帳面金額中扣除。

當合併公司對回收金融資產整體或部分無法合理預期時，係直接減少其金融資產總帳面金額。對個人戶，合併公司之政策係依類似資產過去回收經驗，於金融資產逾期超過一年時沖銷總帳面金額。對公司戶，合併公司係以是否合理預期可回收之基礎個別分析沖銷之時點及金額。合併公司預期已沖銷金額將不會重大迴轉。然而，已沖銷之金融資產仍可強制執行，以符合合併公司回收逾期金額之程序。

### (7) 金融資產之除列

合併公司僅於對來自該資產現金流量之合約權利終止，或已移轉金融資產且該資產所有權之幾乎所有之風險及報酬已移轉予其他企業，或既未移轉亦未保留所有權之幾乎所有風險及報酬且未保留該金融資產之控制時，始將金融資產除列。

合併公司簽訂移轉金融資產之交易，若保留已移轉資產所有權之所有或幾乎所有風險及報酬，則仍持續認列於資產負債表。

## 2. 金融負債及權益工具

### (1) 負債或權益之分類

合併公司發行之債務及權益工具係依據合約協議之實質與金融負債及權益工具之定義分類為金融負債或權益。

### (2) 權益交易

權益工具係指表彰合併公司於資產減除其所有負債後剩餘權益之任何合約。合併公司發行之權益工具係以取得之價款扣除直接發行成本後之金額認列。

## 大成長城企業股份有限公司及子公司合併財務報告附註(續)

### (3)庫藏股票

再買回本公司已認列之權益工具時，係將所支付之對價(包括可直歸屬成本)認列為權益之減少。再買回之股份係分類為庫藏股票。後續出售或再發行庫藏股票，所收取之金額係認列為權益之增加，並將該交易所產生之剩餘或虧損認列為資本公積或保留盈餘(若資本公積不足沖抵)。

### (4)金融負債

金融負債係分類為攤銷後成本或透過損益按公允價值衡量。金融負債若屬持有供交易、衍生工具或於原始認列時指定，則分類為透過損益按公允價值衡量。透過損益按公允價值衡量之金融負債係以公允價值衡量，且相關淨利益及損失，包括任何利息費用，係認列於損益。

其他金融負債後續採有效利息法按攤銷後成本衡量。利息費用及兌換損益係認列於損益。除列時之任何利益或損失亦係認列於損益。

### (5)金融負債之除列

合併公司係於合約義務已履行、取消或到期時，除列金融負債。當金融負債條款修改且修改後負債之現金流量有重大差異，則除列原金融負債，並以修改後條款為基礎按公允價值認列新金融負債。

除列金融負債時，其帳面金額與所支付或應支付對價總額(包含任何所移轉之非現金資產或承擔之負債)間之差額認列為損益。

### (6)金融資產及負債之互抵

金融資產及金融負債僅於合併公司目前有法律上有可執行之權利進行互抵及有意圖以淨額交割或同時變現資產及清償負債時，方予以互抵並以淨額表達於資產負債表。

## 3.衍生金融工具

合併公司為規避外幣及利率風險之暴險而持有衍生金融工具。嵌入式衍生工具於符合特定條件且該主合約非屬金融資產時，其與主合約分離處理。衍生工具原始認列時係按公允價值衡量；後續依公允價值衡量，再衡量產生之利益或損失直接列入損益。

### (八)存 貨

存貨係以成本與淨變現價值孰低衡量。成本包括使其達可供使用的地點及狀態所發生之取得、產製或加工成本及其他成本，並採加權平均法計算。製成品及在製品存貨之成本包括依適當比例按正常產能分攤之製造費用。

淨變現價值係指正常營業下之估計售價減除估計完工尚需投入之估計成本及完成出售所需之估計成本後之餘額。

自生物資產轉入農產品存貨之成本，係以收成日之公允價值減出售成本衡量。

## 大成長城企業股份有限公司及子公司合併財務報告附註(續)

### (九)生物資產

生物資產於原始認列及各個報導日，均按其公允價值減除出售成本予以衡量。出售成本係指除財務成本及所得稅外，直接可歸屬於資產處分之增額成本。生物資產原始認列產生之利得或損失，以及後續因公允價值減除出售成本之變動所產生之利得或損失，係於發生當期計入損益。

### (十)投資關聯企業

關聯企業係指合併公司對其財務及營運政策具有重大影響，但非控制或聯合控制者。

合併公司對於關聯企業之權益採用權益法處理。權益法下，原始取得時係依成本認列，投資成本包含交易之成本。投資關聯企業之帳面金額包括原始投資時所辨認之商譽，減除任何累計減損損失。

合併財務報告包括自具有重大影響力之日起至喪失重大影響力之日止，於進行與合併公司會計政策一致性之調整後，合併公司依權益比例認列各該投資關聯企業之損益及其他綜合損益之金額。當關聯企業發生非損益及其他綜合損益之權益變動且不影響合併公司對其之持股比例時，合併公司將所有權益變動按持股比例認列為資本公積。

合併公司與關聯企業間之交易所產生之未實現利益及損失，僅在非關係人投資者對關聯企業之權益範圍內，認列於企業財務報表。

當合併公司依比例應認列關聯企業之損失份額等於或超過其在關聯企業之權益時，即停止認列其損失，而僅於發生法定義務、推定義務或已代該被投資公司支付款項之範圍內，認列額外之損失及相關負債。

合併公司自其投資不再為關聯企業之日起停止採用權益法，並按公允價值衡量保留權益，保留權益之公允價值及處分價款與停止採用權益法當日之投資帳面金額之差額，認列於當期損益。對於先前認列於其他綜合損益中與該投資有關之所有金額，其會計處理之基礎與關聯企業若直接處分相關資產或負債所必須遵循之基礎相同，亦即若先前認列於其他綜合損益之利益或損失，於處分相關資產或負債時須被重分類為損益，則當企業停止採用權益法時，將該利益或損失自權益重分類至損益。若合併公司對關聯企業之所有權權益減少，但持續適用權益法，則合併公司將與該所有權權益之減少有關而先前已認列於其他綜合損益之利益或損失，按上述方式依減少比例作重分類調整。

合併公司對關聯企業之投資若成為對合資之投資，或對合資之投資成為對關聯企業之投資，合併公司持續適用權益法而不對保留權益作再衡量。

## 大成長城企業股份有限公司及子公司合併財務報告附註(續)

關聯企業發行新股時，若合併公司未按持股比例認購，致使持股比例發生變動，並因而使投資之股權淨值發生增減時，其增減數調整資本公積及採用權益法之投資；若此項調整係沖減資本公積，但由採用權益法之投資所產生之資本公積餘額不足時，其差額則借記保留盈餘。惟若屬合併公司未按持股比例認購，致使其對關聯企業之所有權權益減少者，先前於其他綜合損益中所認列與該關聯企業有關之金額係按減少比例重分類，其會計處理之基礎與關聯企業若直接處分相關資產或負債所必須遵循之基礎相同。

### (十一)投資性不動產

投資性不動產係指持有供賺取租金或資產增值或二者兼具，而非供正常營業出售、用於生產、提供商品或勞務或作為行政管理目的之不動產。投資性不動產原始以成本衡量，後續以成本減累計折舊及累計減損衡量，其折舊方法、耐用年限及殘值比照不動產、廠房及設備規定處理。

投資性不動產處分利益或損失(以淨處分價款與該項目之帳面金額間之差額計算)係認列於損益。

投資性不動產之租金收益係於租賃期間按直線法認列於其他收益。給與之租賃誘因係於租賃期間認列為租賃收益之一部分。

### (十二)不動產、廠房及設備

#### 1.認列與衡量

不動產、廠房及設備項目係依成本(包括資本化之借款成本)減累計折舊及任何累計減損衡量。

不動產、廠房及設備之重大組成部分耐用年限不同時，則視為不動產、廠房及設備之單獨項目(主要組成部分)處理。

不動產、廠房及設備之處分利益或損失係認列於損益。

#### 2.重分類至投資性不動產

當供自用之不動產變更用途為投資性不動產時，該項不動產應以變更用途時之帳面金額重分類為投資性不動產。

#### 3.後續成本

後續支出僅於其未來經濟效益很有可能流入合併公司時始予以資本化。

#### 4.折 舊

折舊係依資產成本減除殘值計算，並採直線法於每一組成部分之估計耐用年限內認列於損益。

土地不予提列折舊。

## 大成長城企業股份有限公司及子公司合併財務報告附註(續)

當期及比較期間之估計耐用年限如下：

房屋及建築	2 - 60 年
機器設備	2 - 60 年
運輸設備	3 - 10 年
其他設備	2 - 25 年
租賃改良	按租賃期間
租賃資產	按租賃期間

合併公司於每一報導日檢視折舊方法、耐用年限及殘值，並於必要時適當調整。

### (十三)租賃

#### 1.租賃之判斷

合併公司係於合約成立日評估合約是否係屬或包含租賃，若合約轉讓對已辨認資產之使用之控制權一段時間以換得對價，則合約係屬或包含租賃。為評估合約是否係屬租賃，合併公司針對以下項目評估：

- (1)該合約涉及使用一項已辨認資產，該已辨認資產係於合約中被明確指定或藉由於可供使用之時被隱含指定，其實體可區分或可代表實質所有產能。若供應者具有可替換該資產之實質性權利，則該資產並非已辨認資產；且
- (2)於整個使用期間具有取得來自使用已辨認資產之幾乎所有經濟效益之權利；且
- (3)於符合下列情況之一時，取得主導已辨認資產之使用之權利：
  - 客戶在整個使用期間具有主導已辨認資產之使用方式及使用目的之權利；或
  - 有關該資產之使用方式及使用目的之攸關決策係預先決定，且：
    - 客戶在整個使用期間具有操作該資產之權利，且供應者並無改變該等操作指示之權利；或
    - 客戶設計該資產之方式已預先決定其整個使用期間之使用方式及使用目的。

#### 2.承租人

合併公司於租賃開始日認列使用權資產及租賃負債，使用權資產係以成本為原始衡量，該成本包含租賃負債之原始衡量金額，調整租賃開始日或之前支付之任何租賃給付，並加計所發生之原始直接成本及為拆卸、移除標的資產及復原其所在地點或標的資產之估計成本，同時減除收取之任何租賃誘因。

使用權資產後續於租賃開始日至使用權資產之耐用年限屆滿時或租賃期間屆滿時兩者之較早者以直線法提列折舊。此外，合併公司定期評估使用權資產是否發生減損並處理任何已發生之減損損失，並於租賃負債發生再衡量的情況下配合調整使用權資產。

租賃負債係以租賃開始日尚未支付之租賃給付之現值為原始衡量。若租賃隱含利率容易確定，則折現率為該利率，若並非容易確定，則使用合併公司之增額借款利率。一般而言，合併公司係採用其增額借款利率為折現率。

## 大成長城企業股份有限公司及子公司合併財務報告附註(續)

計入租賃負債衡量之租賃給付包括：

- (1) 固定給付，包括實質固定給付；
- (2) 取決於某項指數或費率之變動租賃給付，採用租賃開始日之指數或費率為原始衡量；
- (3) 預期支付之殘值保證金額；及
- (4) 於合理確定將行使購買選擇權或租賃終止選擇權時之行使價格或所須支付之罰款。

租賃負債後續係以有效利息法計提利息，並於發生以下情況時再衡量其金額：

- (1) 用以決定租賃給付之指數或費率變動導致未來租賃給付有變動；
- (2) 預期支付之殘值保證金額有變動；
- (3) 標的資產購買選擇權之評估有變動；
- (4) 對是否行使延長或終止選擇權之估計有所變動，而更改對租賃期間之評估；
- (5) 租賃標的、範圍或其他條款之修改。

租賃負債因前述用以決定租賃給付之指數或費率變動、殘值保證金額有變動以及購買、延長或終止選擇權之評估變動而再衡量時，係相對應調整使用權資產之帳面金額，並於使用權資產之帳面金額減至零時，將剩餘之再衡量金額認列於損益中。

對於減少租賃範圍之租賃修改，則係減少使用權資產之帳面金額以反映租賃之部分或全面終止，並將其與租賃負債再衡量金額間之差額則認列於損益中。

合併公司將不符合投資性不動產定義之使用權資產及租賃負債分別以單行項目表達於資產負債表中。

若協議包含租賃及非租賃組成部分，合併公司係以相對單獨價格為基礎將合約中之對價分攤至個別租賃組成部份。惟，於承租土地及建物時，合併公司選擇不區分非租賃組成部分而將租賃組成部分及非租賃組成部分視為單一租賃組成部分處理。

針對其他設備租賃之短期租賃及低價值標的資產租賃，合併公司選擇不認列使用權資產及租賃負債，而係將相關租賃給付依直線基礎於租賃期間內認列為費用。

### 3. 出租人

合併公司為出租人之交易，係於租賃成立日將租賃合約依其是否移轉附屬於標的資產所有權之幾乎所有風險與報酬分類，若是則分類為融資租賃，否則分類為營業租賃。於評估時，合併公司考量包括租賃期間是否涵蓋標的資產經濟年限之主要部分等相關特定指標。

若合併公司為轉租出租人，則係分別處理主租賃及轉租交易，並以主租賃所產生之使用權資產評估轉租交易之分類。若主租賃為短期租賃並適用認列豁免，則應將其轉租交易分類為營業租賃。



## 大成長城企業股份有限公司及子公司合併財務報告附註(續)

若協議包含租賃及非租賃組成部分，合併公司使用國際財務報導準則第十五號之規定分攤合約中之對價。

針對營業租賃，合併公司採直線基礎將所收取之租賃給付於租賃期間內認列為租金收入。

### (十四)無形資產

#### 1.商 譽

##### (1)原始認列

收購子公司產生之商譽已包含於無形資產。商譽原始認列之衡量請參閱附註四(十九)。

##### (2)後續衡量

商譽係依成本減累計減損予以衡量。關於採用權益法之投資，商譽之帳面金額係包含於投資之帳面金額內，且此類投資之減損損失並未分配至商譽及任何資產，而係作為採用權益法之投資帳面金額的一部分。

### (十五)非金融資產減損

合併公司於每一報導日評估是否有跡象顯示非金融資產(除存貨、遞延所得稅資產及生物資產外)之帳面金額可能有減損。若有任一跡象存在，則估計該資產之可回收金額。商譽係每年定期進行減損測試。

為減損測試之目的，係將現金流入大部分獨立於其他個別資產或資產群組之現金流入之一組資產作為最小可辨認資產群組。企業合併取得之商譽係分攤至預期可自合併綜效受益之各現金產生單位或現金產生單位群組。

可回收金額為個別資產或現金產生單位之公允價值減處分成本與其使用價值孰高者。於評估使用價值時，估計未來現金流量係以稅前折現率折算至現值，該折現率應反映現時市場對貨幣時間價值及對該資產或現金產生單位特定風險之評估。

個別資產或現金產生單位之可回收金額若低於帳面金額，則認列減損損失。

減損損失係立即認列於損益，且係先減少該現金產生單位受攤商譽之帳面金額，次就該單位內其他各資產帳面金額之比例減少各該資產帳面金額。

商譽減損損失不予迴轉。商譽以外之非金融資產則僅在不超過該資產若未於以前年度認列減損損失時所決定之帳面金額(減除折舊或攤銷)之範圍內迴轉。

### (十六)收入之認列

#### 1.客戶合約之收入

收入係按移轉商品或勞務而預期有權取得之對價衡量。合併公司係於對商品或勞務之控制移轉予客戶而滿足履約義務時認列收入。合併公司依主要收入項目說明如下：

## 大成長城企業股份有限公司及子公司合併財務報告附註(續)

### (1)銷售商品－飼料及肉品

合併公司製造飼料及肉品，並銷售予客戶。合併公司係於對產品之控制移轉時認列收入。該產品之控制移轉係指產品已交付給客戶，客戶能完全裁決產品之銷售通路及價格，且已無會影響客戶接受該產品之未履行義務。交付係發生於產品運送至特定地點，其陳舊過時及損失風險已移轉予客戶，及客戶已依據銷售合約接受產品，驗收條款已失效，或合併公司有客觀證據認為已滿足所有驗收條件時。

合併公司經常以十二個月內累積銷售數量之基礎提供數量折扣予客戶。合併公司係以合約價格減除估計之數量折扣之淨額為基礎認列收入，數量折扣之金額係使用過去累積之經驗按期望值估計之，且僅於高度很有可能不會發生重大迴轉之範圍內認列收入。飼料及肉品銷售之平均授信期間為30~60天，與同業之實務作法一致，故不包含融資要素。

合併公司於交付商品時認列應收帳款，因合併公司在該時點具無條件收取對價之權利。

### (2)管理及技術服務

合併公司提供企業管理及技術服務，並於提供勞務之財務報導期間認列相關收入。固定價格合約係以截至報導日實際已提供服務占總服務之比例為基礎認列收入，該比例係以實際人工小時數相對於預計總人工小時數之比例決定。

### (3)財務組成部分

合併公司預期所有客戶合約移轉商品或勞務予客戶之時間與客戶為該商品或勞務付款之時間間隔皆不超過一年，因此，合併公司不調整交易價格之貨幣時間價值。

## (十七)員工福利

### 1.確定提撥計畫

確定提撥計畫之提撥義務係於員工提供服務期間內認列為費用。預付提撥數將導致退還現金或減少未來支付之範圍內，認列為一項資產。

### 2.確定福利計畫

合併公司對確定福利計畫之淨義務係分別針對各項福利計畫以員工當期或以前期間服務所賺得之未來福利金額折算為現值計算，並減除任何計畫資產之公允價值。

確定福利義務每年由合格精算師以預計單位福利法精算。當計算結果對合併公司可能有利時，認列資產係以從該計畫退還提撥金或對該計畫減少未來提撥金之形式可得之任何經濟效益之現值為限。計算經濟效益現值時，係考量任何最低資金提撥要求。

## 大成長城企業股份有限公司及子公司合併財務報告附註(續)

淨確定福利負債之再衡量數，包含精算損益、計畫資產報酬(不包括利息)，及資產上限影響數之任何變動(不包括利息)係立即認列於其他綜合損益，並累計於保留盈餘。合併公司決定淨確定福利負債(資產)之淨利息費用(收入)，係使用年度報導期間開始時所決定之淨確定福利負債(資產)及折現率。確定福利計畫之淨利息費用及其他費用係認列於損益。

計畫修正或縮減時，所產生與前期服務成本或縮減利益或損失相關之福利變動數，係立即認列為損益。合併公司於清償發生時，認列確定福利計畫之清償損益。

### 3.短期員工福利

短期員工福利義務係於服務提供時認列為費用。若係因員工過去提供服務而使合併公司負有現時之法定或推定支付義務，且該義務能可靠估計時，將該金額認列為負債。

## (十八)所得稅

所得稅包括當期及遞延所得稅。除與企業合併、直接認列於權益或其他綜合損益之項目相關者外，當期所得稅及遞延所得稅應認列於損益。

當期所得稅包括當年度課稅所得(損失)計算之預計應付所得稅或應收退稅款之調整，及任何對以前年度應付所得稅的調整。其金額係反映所得稅相關不確定性(若有)後，按報導日之法定稅率或實質性立法之稅率衡量預期將支付或收取款項之最佳估計值。

遞延所得稅係就資產及負債於財務報導目的之帳面金額與其課稅基礎之暫時性差異予以衡量認列。下列情況產生之暫時性差異不予認列遞延所得稅：

- 1.非屬企業合併之交易原始認列之資產或負債，且於交易當時不影響會計利潤及課稅所得(損失)者；
- 2.因投資子公司、關聯企業及合資權益所產生之暫時性差異，合併公司可控制暫時性差異迴轉之時點且很有可能於可預見之未來不會迴轉者；以及
- 3.商譽原始認列所產生之應課稅暫時性差異。

對於未使用之課稅損失及未使用所得稅抵減遞轉後期，與可減除暫時性差異，在很有可能未來課稅所得可供使用之範圍內，認列為遞延所得稅資產。並於每一報導日予以重評估，就相關所得稅利益非屬很有可能實現之範圍內予以調減；或在變成很有可能足額課稅所得之範圍內迴轉原已減少之金額。

遞延所得稅係以預期暫時性差異迴轉時之稅率衡量，採用報導日之法定稅率或實質性立法稅率為基礎。

合併公司僅於同時符合下列條件時，始將遞延所得稅資產及遞延所得稅負債互抵：

- 1.有法定執行權將當期所得稅資產及當期所得稅負債互抵；且

## 大成長城企業股份有限公司及子公司合併財務報告附註(續)

2.遞延所得稅資產及遞延所得稅負債與下列由同一稅捐機關課徵所得稅之納稅主體之一有關；

(1)同一納稅主體；或

(2)不同納稅主體，惟各主體意圖在重大金額之遞延所得稅資產預期回收及遞延所得稅負債預期清償之每一未來期間，將當期所得稅負債及資產以淨額基礎清償，或同時實現資產及清償負債。

### (十九)企業合併

合併公司對每一企業合併皆採用收購法處理，商譽係依收購日移轉對價之公允價值，包括歸屬於被收購方任何非控制權益之金額，減除所取得之可辨認資產及承擔之負債之淨額(通常為公允價值)進行衡量。若減除後之餘額為負數，則合併公司重新評估是否已正確辨認所有取得之資產及所有承擔之負債後，始將廉價購買利益認列於損益。

除與發行債務或權益工具相關者外，與企業合併相關之交易成本均應於發生時立即認列為合併公司之費用。

被收購者之非控制權益中，若屬現時所有權權益，且其持有者有權於清算發生時按比例份額享有企業淨資產者，合併公司係依逐筆交易基礎，選擇按收購日之公允價值或按現時所有權工具對被收購者可辨認淨資產之已認列金額所享有之比例份額衡量之。其他非控制權益則按其收購日之公允價值或依金管會認可之國際財務報導準則所規定之其他基礎衡量。

於分階段達成之企業合併中，合併公司以收購日之公允價值重新衡量其先前已持有被收購者之權益，若因而產生任何利益或損失，則認列為損益。對於被收購者權益價值之變動於收購日前已於其他綜合損益中認列之金額，應依合併公司若直接處分其先前已持有權益之相同方式處理，若處分該權益時宜將其重分類至損益，則該金額係重分類至損益。

若企業合併之原始會計處理於合併交易發生之報導期間結束日前尚未完成，合併司得對於尚未完成會計處理項目以暫定金額報導，該暫定金額於衡量期間內應予以追溯調整之，或認列額外之資產或負債，以反映於衡量期間所取得有關於收購日已存在事實與情況之新資訊。衡量期間自收購日起不超過一年。

### (二十)每股盈餘

合併公司列示歸屬於本公司普通股權益持有人之基本及稀釋每股盈餘。合併公司基本每股盈餘係以歸屬於本公司普通股權益持有人之損益，除以當期加權平均流通在外普通股股數計算之。稀釋每股盈餘則係將歸屬於本公司普通股權益持有人之損益及加權平均流通在外普通股股數，分別調整所有潛在稀釋普通股之影響後計算之，合併公司之潛在稀釋普通股包括員工酬勞。

## 大成長城企業股份有限公司及子公司合併財務報告附註(續)

### (廿一)部門資訊

營運部門係合併公司之組成部分，從事可能賺得收入並發生費用(包括與合併公司內其他組成部分間交易相關之收入及費用)之經營活動。所有營運部門之營運結果均定期由合併公司主要營運決策者複核，以制定分配資源予該部門之決策並評量其績效。各營運部門均具單獨之財務資訊。

### (廿二)政府補助

政府補助於可合理確信企業將遵循政府補助所附加之條件，且將可收到該項補助時使得認列。企業收到補助本身上不足以提供已達成貨將達成補助所附加條件之結論性證據。

政府補助應於其意圖補償之相關成本於企業認列為費用之期間內，依有系統之基礎認列於損益。

政府補助成為可收取時，若係作為對早已發生之費用或損失之補償，或係以給與企業立即財務支援為目的且無未來相關成本，則應於其可收取之期間認列於損益。

與資產有關之補助(包括以公允價值衡量之非貨幣性補助)應將補助列為遞延收益，或作為減項以得出該資產之帳面金額，於財務狀況表內表達。

政府補助變成需要返還時應依會計估計變動處理。與收益有關之補助之返還，應先沖銷與該補助有關而認列之未攤銷遞延貸項。在返還超出任何此種遞延貸項之範圍內，或當無遞延貸項存在時，返還應立即認列於損益。與資產有關之補助之返還，應藉由將應返還金額以增加資產之帳面金額或減少遞延收益之餘額而認列。假設無補助時，至目前原應認列於損益之累計額外折舊，應立即認列於損益。

## 五、重大會計判斷、估計及假設不確定性之主要來源

管理階層依金管會認可之國際財務報導準則編製本合併財務報告時，必須作出判斷、估計及假設，其將對會計政策之採用及資產、負債、收益及費用之報導金額有所影響。實際結果可能與估計存有差異。

管理階層持續檢視估計及基本假設，會計估計變動於變動期間及受影響之未來期間予以認列。

對於假設及估計之不確定性中，存有重大風險將於次一年度造成重大調整之相關資訊如下：

### 不動產、廠房及設備減損評價

資產減損評估過程中，合併公司須依賴主觀判斷並依據資產使用模式及產業特性，決定特定資產群組之獨立現金流量、折現率、資產耐用年數及未來可能產生之收益與費損，任何由於經濟狀況之變遷或公司策略所帶來之估計改變均可能在未來造成重大減損或迴轉已認列之減損損失。

大成長城企業股份有限公司及子公司合併財務報告附註(續)

六、重要會計項目之說明

(一)現金及約當現金

	<u>110.12.31</u>	<u>109.12.31</u>
庫存現金	\$ 31,070	47,020
週轉金	344	344
支票存款	754,621	778,720
活期存款	4,756,830	3,356,878
外幣存款	120,297	58,185
銀行理財商品	70,375	70,099
定期存款	<u>349,464</u>	<u>177,240</u>
現金流量表所列之現金及約當現金	<u>\$ 6,083,001</u>	<u>4,488,486</u>

合併公司金融資產及金融負債之利率風險及敏感度分析之揭露請詳附註六(廿九)。

銀行理財商品明細如下：

- 1.合併公司民國一一〇年十二月二日與銀行簽訂浮動收益保本型理財商品合約，收益率係與三個月期上海銀行間同業放款利率(3M-SHIBOR)作連結，合約金額為8,683千元，預期收益率為3.10%，到期日為民國一一一年一月四日。
- 2.合併公司民國一一〇年十月二十七日與銀行簽訂浮動收益保本型理財商品合約，收益率係與三個月期美國LIBOR利率作連結，合約金額為61,692千元，預期收益率為3.38%，到期日為民國一一一年一月二十七日。
- 3.合併公司民國一〇九年十二月九日與銀行簽訂浮動收益保本型理財商品合約，收益率係與三個月期LIBOR利率作連結，合約金額為70,099千元，預期收益率為2.75%，到期日為民國一一〇年一月十一日。

本公司承作一年內定期存款，係作為公司短期資金運用，其持有之目的係為滿足短期現金承諾而非投資或其他目的，且可隨時轉換成定額現金且價值變動之風險甚小。

(二)透過損益按公允價值衡量之金融資產及負債

	<u>110.12.31</u>	<u>109.12.31</u>
衍生金融資產－流動：		
非避險之衍生工具		
遠期外匯合約	\$ 4,693	9,472
玉米結構商品	2,573	11,969
非衍生金融資產－流動：		
上市(櫃)公司股票	<u>439</u>	<u>439</u>
合 計	<u>\$ 7,705</u>	<u>21,880</u>

大成長城企業股份有限公司及子公司合併財務報告附註(續)

	<u>110.12.31</u>	<u>109.12.31</u>
衍生金融負債：		
非避險之衍生工具		
遠期外匯合約	\$ 27,315	22,820
選擇權契約	-	1,010
合  計	<u>\$ 27,315</u>	<u>23,830</u>

1.遠期外匯合約

<u>110.12.31</u>				
	<u>帳面價值</u>	<u>合約金額 (千元)</u>	<u>幣  別</u>	<u>到期期間</u>
買入遠期外匯	-	USD 7,000	美元兌人民幣	111.01.24-111.05.24
買入遠期外匯	(27,315)	USD 266,517	美元兌台幣	111.01.03-111.05.23
賣出遠期外匯	4,693	USD 94,901	美元兌台幣	111.01.03-111.04.29
<u>109.12.31</u>				
	<u>帳面價值</u>	<u>合約金額 (千元)</u>	<u>幣  別</u>	<u>到期期間</u>
買入遠期外匯	9,472	USD 97,510	美元兌台幣	110.01.07-110.03.17
買入遠期外匯	(22,820)	USD 102,010	美元兌台幣	110.01.04-110.05.03

2.期貨及選擇權契約交易

<u>項目</u>	<u>交易種類</u>	<u>未平倉部位</u>		<u>合約金額或 支付(收取) 之權利金</u>	<u>公平價值</u>
		<u>買/賣方</u>	<u>契約數</u>	<u>之權利金</u>	
<u>110.12.31</u>					
結構商品	玉米	賣方	380	\$ -	<u>2,573</u>
<u>109.12.31</u>					
結構商品	玉米	買方	800	\$ -	11,969
選擇權契約	玉米	賣方	500	(497)	(1,010)
	合計			<u>\$ (497)</u>	<u>10,959</u>

大成長城企業股份有限公司及子公司合併財務報告附註(續)

項目	交易種類	未平倉部位		合約金額或	公平價值
		買/賣方	契約數	支付之權利金	
<b>109.12.31</b>					
期貨	豆粕	買方	700	\$ <u>-</u>	<u>214</u>

(三)透過其他綜合損益按公允價值衡量之金融資產

	110.12.31	109.12.31
透過其他綜合損益按公允價值衡量之權益工具：		
國內上市(櫃)公司股票—大統益股份有限公司	\$ 2,833,181	2,547,181
國內非上市(櫃)公司股票	100,369	100,561
其他	337	349
合計	<u>\$ 2,933,887</u>	<u>2,648,091</u>

1. 透過其他綜合損益按公允價值衡量之權益工具投資

合併公司持有該等權益工具投資為長期策略性投資且非為交易目的所持有，故已指定為透過其他綜合損益按公允價值衡量。

合併公司因上列指定為透過其他綜合損益按公允價值衡量之權益工具投資，於民國一一〇年度及一〇九年度認列之股利收入請詳附註六(廿八)。

合併公司於民國一一〇年度及一〇九年度未處分策略性投資，於該期間累積利益及損失未在權益內作任何移轉。

2. 信用風險及市場風險資訊請詳附註六(廿九)。

3. 上述金融資產無作為長期借款及融資額度擔保之情形。

敏感度分析—權益價格風險：

如報導日權益證券價格變動(兩期分析係採用相同基礎，且假設其他變動因素不變)，對綜合損益項目之影響如下：

報導日證券價格	110年度		109年度	
	其他綜合損 益稅後金額	稅後損益	其他綜合損 益稅後金額	稅後損益
上漲1%	\$ <u>29,339</u>	<u>-</u>	<u>26,481</u>	<u>-</u>
下跌1%	\$ <u>(29,339)</u>	<u>-</u>	<u>(26,481)</u>	<u>-</u>



大成長城企業股份有限公司及子公司合併財務報告附註(續)

(四)應收帳款及票據

	<u>110.12.31</u>	<u>109.12.31</u>
應收票據—因營業而發生	\$ 1,582,488	1,107,562
應收帳款—攤銷後成本衡量	6,396,583	5,539,715
減：備抵損失	<u>(444,500)</u>	<u>(313,735)</u>
	<u>\$ 7,534,571</u>	<u>6,333,542</u>

合併公司針對所有應收票據及應收帳款採用簡化作法估計預期信用損失，亦即使用存續期間預期信用損失衡量，為此衡量目的，該等應收票據及應收帳款係按代表客戶依據合約條款支付所有到期金額能力之共同信用風險特性予以分組，並已納入前瞻性之資訊。合併公司應收票據及應收帳款之預期信用損失分析如下：

	<u>110.12.31</u>		
	<u>應收帳款及票 據帳面金額</u>	<u>加權平均預期 信用損失率</u>	<u>備抵存續期間 預期信用損失</u>
未逾期	\$ 6,461,166	0~3%	126,968
逾期30天以下	959,964	0~10%	7,958
逾期31~60天	76,940	0~15%	1,859
逾期61~90天	49,977	0~50%	3,166
逾期91~180天	24,877	0~100%	2,908
逾期181~365天	29,949	0~100%	18,980
逾期超過一年	<u>376,198</u>	0~100%	<u>282,661</u>
	<u>\$ 7,979,071</u>		<u>444,500</u>

	<u>109.12.31</u>		
	<u>應收帳款及票 據帳面金額</u>	<u>加權平均預期 信用損失率</u>	<u>備抵存續期間 預期信用損失</u>
未逾期	\$ 5,220,693	0~3%	101,448
逾期30天以下	664,785	0~10%	5,282
逾期31~60天	105,564	0~15%	1,832
逾期61~90天	41,139	0~50%	6,780
逾期91~180天	199,644	0~100%	4,924
逾期181~365天	136,825	0~100%	14,483
逾期超過一年	<u>278,627</u>	0~100%	<u>178,986</u>
	<u>\$ 6,647,277</u>		<u>313,735</u>

## 大成長城企業股份有限公司及子公司合併財務報告附註(續)

合併公司之應收票據及應收帳款備抵損失變動表如下：

	<b>110年度</b>	<b>109年度</b>
期初餘額	\$ 313,735	342,292
認列應收帳款及應收票據之減損損失	248,351	31,899
本年度因無法收回而沖銷之金額	(84,883)	(64,268)
外幣換算損益	(34,007)	651
本期收回數	1,304	3,161
期末餘額	<b>\$ 444,500</b>	<b>313,735</b>

民國一一〇年及一〇九年十二月三十一日，合併公司均無應收帳款融資擔保之情形。

### (五)存 貨

	<b>110.12.31</b>	<b>109.12.31</b>
原料及消耗品	\$ 4,896,858	4,537,771
在途原料	768,072	1,249,695
在製品	38,423	158,958
製成品	2,139,832	2,110,645
農產品	332,830	91,263
合計	<b>\$ 8,176,015</b>	<b>8,148,332</b>
以公允價值減出售成本列報之存貨	<b>\$ 332,830</b>	<b>91,263</b>

合併公司民國一一〇年度及一〇九年度營業成本組成分別為：

	<b>110年度</b>	<b>109年度</b>
銷貨成本	\$ 90,809,658	69,463,542
存貨跌價損失(回升利益)	(383)	17,163
存貨報廢損失	12,521	13,356
出售下腳及廢料收入	(120,504)	(105,398)
	<b>\$ 90,701,292</b>	<b>69,388,663</b>

截至民國一一〇年及一〇九年十二月三十一日，合併公司之存貨均未有提供作質押擔保之情形。

大成長城企業股份有限公司及子公司合併財務報告附註(續)

(六)生物資產

1.生物資產明細表：

	<u>110.12.31</u>	<u>109.12.31</u>
<u>生物資產—流動</u>		
消耗性生物資產—家禽	\$ 769,473	1,055,686
消耗性生物資產—家畜	841,160	589,225
生產性生物資產—家禽	155,831	112,311
生產性生物資產—累計折舊	(30,637)	(38,194)
生產性生物資產—家畜	80,685	-
生產性生物資產—累計折舊	(15,547)	-
生產性生物資產公允價值減出售成本變動數	<u>2,502</u>	<u>1,757</u>
生物資產—流動合計	<u>\$ 1,803,467</u>	<u>1,720,785</u>
<u>生物資產—非流動</u>		
生產性生物資產—家禽	\$ 2,002,562	134,821
生產性生物資產—累計折舊	(1,724,391)	(46,399)
生產性生物資產—家畜	1,109,619	261,214
生產性生物資產—累計折舊	<u>(773,550)</u>	<u>(86,470)</u>
生物資產—非流動合計	<u>\$ 614,240</u>	<u>263,166</u>

2.生物資產變動表：

	<u>家禽</u>	<u>家畜</u>	<u>總計</u>
民國110年1月1日餘額	\$ 1,219,982	763,969	1,983,951
因取得而增加	10,140,870	417,654	10,558,524
因出售而減少	(11,469,286)	(2,464,113)	(13,933,399)
因繁殖(死亡)之淨增加數	1,252,148	2,524,857	3,777,005
公允價值減估計出售成本之變動	37,485	-	37,485
匯率變動影響數	<u>(5,859)</u>	<u>-</u>	<u>(5,859)</u>
民國110年12月31日餘額	<u>\$ 1,175,340</u>	<u>1,242,367</u>	<u>2,417,707</u>
流動	\$ 897,169	906,298	1,803,467
非流動	<u>278,171</u>	<u>336,069</u>	<u>614,240</u>
	<u>\$ 1,175,340</u>	<u>1,242,367</u>	<u>2,417,707</u>

大成長城企業股份有限公司及子公司合併財務報告附註(續)

	<u>家禽</u>	<u>家畜</u>	<u>總計</u>
民國109年1月1日餘額	\$ 1,022,894	708,453	1,731,347
因取得而增加	1,783,090	62,892	1,845,982
因出售而減少	(1,879,413)	(2,057,072)	(3,936,485)
因繁殖(死亡)之淨增加數	295,300	2,049,696	2,344,996
公允價值減估計出售成本之變動	(18,352)	-	(18,352)
匯率變動影響數	16,463	-	16,463
民國109年12月31日餘額	<u>\$ 1,219,982</u>	<u>763,969</u>	<u>1,983,951</u>
流動	\$ 1,131,560	589,225	1,720,785
非流動	88,422	174,744	263,166
	<u>\$ 1,219,982</u>	<u>763,969</u>	<u>1,983,951</u>

3.截至民國一一〇年及一〇九年十二月三十一日持有家禽之隻數為：

	<u>110.12.31</u>	<u>109.12.31</u>
未成年毛雞/土雞	9,892,121	8,336,072
未成年種雞/蛋雞	304,925	240,286
成年種雞/蛋雞	992,613	955,599
成年種鴨	138,889	-
成年肉鴨	41,532	-
	<u>11,370,080</u>	<u>9,531,957</u>

4.截至民國一一〇年及一〇九年十二月三十一日持有家畜之頭數為：

	<u>110.12.31</u>	<u>109.12.31</u>
未成年毛豬	137,407	97,141
未成年種豬	17,074	14,673
成年種豬	32,331	16,788
成年肉豬	20,592	-
	<u>207,404</u>	<u>128,602</u>

合併公司於民國一一〇年度及一〇九年度分別屠宰及出售生物資產約156,333,206羽/頭及135,576,436羽/頭。

## 大成長城企業股份有限公司及子公司合併財務報告附註(續)

### 5.公允價值

生物資產之公允價值係參考最近期市場交易價格，但若交易日與報導日之間之經濟狀況發生重大變化，則以類似資產之市價調整以反映差額。待出售家畜之公允價值，係依相似獸齡、品種及基因家畜之市場價格為基礎。當生物資產原始認列時無法取得其市場決定之價格或價值，且決定公允價值之替代估計顯示不可靠之情況下，生物資產應以其成本減所有累計折舊及所有累計減損損失衡量。非按公允價值衡量生物資產之帳面價值為公允價值之合理近似值。

合併公司暴露於以下數個與養殖家禽家畜有關的風險：

#### 1.法規及環境風險

合併公司因於不同國家營運且受當地法令規範。為確保符合當地環境及其他法規，合併公司建立相關環境政策及程序，且管理階層定期覆核以辨識環境風險，以確保各地有適當的系統機制來管理此等風險。

#### 2.供給及需求風險

家禽及家畜之銷售暴露於家禽及家畜的價格和銷售量波動之風險。為因應此風險，合併公司透過調整養殖數量來因應市場供需變動，且管理階層定期執行產業趨勢分析，以確保合併公司的定價結構與市場一致，及確保計畫屠宰數量與預期需求一致。

#### 3.氣候及其他風險

家禽及家畜養殖暴露於因氣候改變、病害及其他自然因素所造成損害之風險。為因應此風險，合併公司訂有相關監控程序以減少此類風險，包括採密閉式方式飼養並定期對家禽及家畜進行健康檢查與疾病調查。合併公司亦針對如洪水和颶風等自然災害投保。

截至民國一一〇年及一〇九年十二月三十一日，合併公司之生物資產均未有提供作質押擔保之情形。

### (七)預付款項

合併公司預付款項明細如下：

	<u>110.12.31</u>	<u>109.12.31</u>
預付購料款	\$ 829,707	696,412
預付款項－其他	<u>621,001</u>	<u>221,977</u>
	<u>\$ 1,450,708</u>	<u>918,389</u>

## 大成長城企業股份有限公司及子公司合併財務報告附註(續)

### (八)其他金融資產－流動

合併公司其他金融資產－流動明細如下：

	<b>110.12.31</b>	<b>109.12.31</b>
其他應收代墊款－關聯企業	\$ 16,046	41,133
其他應收代墊款－其他關係人	15,477	66,129
存出保證金	49,972	300,754
其他應收款－其他	222,146	394,231
	<b>\$ 303,641</b>	<b>802,247</b>

### (九)取得非控制權益

合併公司於民國一〇九年三月以現金76,615千元向其他關係人國豐實業(股)公司增加取得國成麵粉股份有限公司之股權，使權益由55%增加至85%。另合併公司於民國一〇九年五月以現金217,435千元未按持股比例認購國成麵粉股份有限公司之股權，使權益由85%下降至55%。

合併公司對國成麵粉股份有限公司所有權權益之變動對歸屬於母公司業主權益之影響分別如下：

	<b>109.12.31</b>
購入非控制權益之帳面金額	\$ 76,615
支付予非控制權益之對價	(76,615)
	<b>\$ -</b>

合併公司於民國一一〇年度以現金20,000千元增加取得欣光食品股份有限公司之股權，使權益由90%增加至100%。

合併公司對欣光食品股份有限公司所有權權益之變動對歸屬於母公司業主權益之影響如下：

	<b>110.12.31</b>
購入非控制權益之帳面金額	\$ 12,661
支付予非控制權益之對價	(20,000)
資本公積－實際取得或處分子公司股權價格與帳面價值差額	<b>\$ (7,339)</b>

合併公司於民國一一〇年度以現金124,066千元增加取得Foodchina Inc.之股權，使權益由55.03%增至90.34%。

合併公司對Foodchina Inc.所有權權益之變動對歸屬於母公司業主權益之影響如下：

	<b>110.12.31</b>
購入非控制權益之帳面金額	\$ 124,066
支付予非控制權益之對價	(124,066)
	<b>\$ -</b>

## 大成長城企業股份有限公司及子公司合併財務報告附註(續)

### (十)採用權益法之投資

合併公司於財務報導期間結束日採用權益法之投資列示如下：

	<b>110.12.31</b>	<b>109.12.31</b>
關聯企業	<b>\$ 1,741,218</b>	<b>1,745,344</b>

(1)對合併公司具重大性之關聯企業，其相關資訊如下：

關聯企業 名稱	與合併公司間 關係之性質	主要營業場所 /公司註冊之 國家	所有權權益及表決權 之比例	
			<b>110.12.31</b>	<b>109.12.31</b>
天津達成房地產開發有限公司	係合併公司投資之關 聯企業	PRC	32.64 %	32.64 %

對合併公司具重大之關聯企業其彙總性財務資訊如下，該等財務資訊已調整各關聯企業之國際財務報導準則合併財務報表中所包含之金額，以反映合併公司於取得關聯企業股權時所作之公允價值調整及就會計政策差異所作之調整：

天津達成房地產開發有限公司之彙總性財務資訊：

	<b>110.12.31</b>	<b>109.12.31</b>
流動資產	\$ 2,016,420	2,046,109
非流動資產	618,161	643,261
流動負債	(112,724)	(138,584)
淨資產	<b>\$ 2,521,857</b>	<b>2,550,786</b>
歸屬於非控制權益之淨資產	\$ -	-
歸屬於被投資公司業主之淨資產	<b>\$ 2,521,857</b>	<b>2,550,786</b>
	<b>110年度</b>	<b>109年度</b>
營業收入	\$ 37,956	32,785
本期淨利(損)	(15,302)	(13,484)
其他綜合損益	(13,627)	39,323
綜合損益總額	<b>\$ (28,929)</b>	<b>25,839</b>
歸屬於非控制權益之綜合損益總額	\$ -	-
歸屬於被投資公司業主之綜合損益總額	<b>\$ (28,929)</b>	<b>25,839</b>
	<b>110年度</b>	<b>109年度</b>
期初合併公司對關聯企業淨資產所享份額	\$ 1,122,829	1,111,617
本期合併公司增資	-	-
本期歸屬於合併公司之綜合損益總額	(12,884)	11,242
本期自關聯企業所收取之股利	-	-
合併公司對關聯企業權益之期末帳面金額	<b>\$ 1,109,945</b>	<b>1,122,859</b>

大成長城企業股份有限公司及子公司合併財務報告附註(續)

(2)合併公司採用權益法之關聯企業屬個別不重大者，其彙總財務資訊如下，該等財務資訊係於合併公司之合併財務報告中所包含之金額：

	<b>110.12.31</b>	<b>109.12.31</b>
個別不重大關聯企業之權益之期末彙總帳面金額	<u>\$ 631,243</u>	<u>623,643</u>
歸屬於合併公司之份額：	<u>110年度</u>	<u>109年度</u>
本期淨利	\$ 13,072	23,239
其他綜合損益	<u>(5,472)</u>	<u>23,928</u>
綜合損益總額	<u>\$ 7,600</u>	<u>47,167</u>

(十一)具重大非控制權益之子公司

子公司之非控制權益對合併公司具重大性者如下：

子公司名稱	主要營業場所/ 公司註冊之國家	非控制權益之所有權權益 及表決權之比例	
		110.12.31	109.12.31
大成食品(亞洲)有限公司	PRC/開曼群島	47.96 %	47.96 %
國成麵粉股份有限公司	台灣	45.00 %	45.00 %
中一食品股份有限公司	台灣	35.00 %	35.00 %
亞洲營養技術(越南)投資有限公司	越南	34.90 %	34.90 %

上述子公司之彙總性財務資訊如下，該等財務資訊係依據金管會認可之國際財務報導準則所編製，並已反映合併公司於收購日所作之公允價值調整及就會計政策差異所作之調整，且該等財務資訊係合併公司間之交易尚未銷除前之金額：

1.大成食品(亞洲)有限公司之彙總性財務資訊

	<b>110.12.31</b>	<b>109.12.31</b>
流動資產	\$ 9,331,283	11,497,958
非流動資產	5,607,177	7,288,658
流動負債	(3,727,523)	(6,916,314)
非流動負債	<u>(1,349,832)</u>	<u>(2,053,025)</u>
淨資產	<u>\$ 9,861,105</u>	<u>9,817,277</u>
非控制權益期末帳面金額	<u>\$ 5,340,983</u>	<u>5,688,314</u>



大成長城企業股份有限公司及子公司合併財務報告附註(續)

	<u>110年度</u>	<u>109年度</u>
營業收入	\$ <u>40,620,333</u>	<u>39,770,531</u>
本期淨利	\$ 666,778	746,676
其他綜合損益	214,216	547,528
綜合損益總額	\$ <u>880,994</u>	<u>1,294,204</u>
歸屬於非控制權益之本期淨利	\$ <u>512,403</u>	<u>788,075</u>
歸屬於非控制權益之綜合損益總額	\$ <u>254,563</u>	<u>334,848</u>
	<u>110年度</u>	<u>109年度</u>
營業活動現金流量	\$ 2,042,403	2,092,342
投資活動現金流量	734,868	(441,168)
籌資活動現金流量	(2,771,249)	(445,482)
現金及約當現金增加(減少)數	\$ <u>6,022</u>	<u>1,205,692</u>
支付予非控制權益之股利	\$ <u>(191,832)</u>	<u>(178,329)</u>

2.國成麵粉股份有限公司之彙總性財務資訊

	<u>110.12.31</u>	<u>109.12.31</u>
流動資產	\$ 36,690	312,742
非流動資產	719,467	693,756
流動負債	(191,353)	(166,098)
非流動負債	(1,724)	(347)
淨資產	\$ <u>563,080</u>	<u>840,053</u>
非控制權益期末帳面金額	\$ <u>393,694</u>	<u>378,024</u>
	<u>110年度</u>	<u>109年度</u>
營業收入	\$ <u>740,900</u>	<u>806,830</u>
本期淨利	\$ 53,268	55,002
其他綜合損益	-	-
綜合損益總額	\$ <u>53,268</u>	<u>55,002</u>
歸屬於非控制權益之本期淨利	\$ <u>23,970</u>	<u>24,751</u>
歸屬於非控制權益之綜合損益總額	\$ <u>23,970</u>	<u>24,751</u>
	<u>110年度</u>	<u>109年度</u>
營業活動現金流量	\$ (670)	30,401
投資活動現金流量	(29,189)	(13,990)
籌資活動現金流量	19,836	(12,096)
現金及約當現金增加數	\$ <u>(10,023)</u>	<u>4,315</u>

大成長城企業股份有限公司及子公司合併財務報告附註(續)

3. 中一食品股份有限公司之彙總性財務資訊

	<u>110.12.31</u>	<u>109.12.31</u>
流動資產	\$ 693,012	483,372
非流動資產	1,565,628	1,310,786
流動負債	(1,187,481)	(639,552)
非流動負債	(5,634)	(9,801)
淨資產	<u>\$ 1,065,525</u>	<u>1,144,805</u>
非控制權益期末帳面金額	<u>\$ 372,990</u>	<u>402,250</u>
	<u>110年度</u>	<u>109年度</u>
營業收入	<u>\$ 3,326,724</u>	<u>2,695,748</u>
本期淨利	\$ (83,598)	52,059
其他綜合損益	-	-
綜合損益總額	<u>\$ (83,598)</u>	<u>52,059</u>
歸屬於非控制權益之本期淨利(損)	<u>\$ (29,259)</u>	<u>19,789</u>
歸屬於非控制權益之綜合損益總額	<u>\$ (29,259)</u>	<u>19,789</u>
	<u>110年度</u>	<u>109年度</u>
營業活動現金流量	\$ 259,942	216,414
投資活動現金流量	(375,451)	(1,166,782)
籌資活動現金流量	147,882	941,387
現金及約當現金減少數	<u>\$ 32,373</u>	<u>(8,981)</u>

4. 亞洲營養技術(越南)投資有限公司之彙總性財務資訊

	<u>110.12.31</u>	<u>109.12.31</u>
流動資產	\$ 4,170,025	3,388,543
非流動資產	1,701,283	1,353,405
流動負債	(3,416,726)	(2,605,355)
非流動負債	(444,580)	-
淨資產	<u>\$ 2,010,002</u>	<u>2,136,593</u>
非控制權益期末帳面金額	<u>\$ 701,491</u>	<u>745,671</u>
	<u>110年度</u>	<u>109年度</u>
營業收入	<u>\$ 16,462,321</u>	<u>13,250,187</u>
本期淨利	\$ 212,201	597,312
其他綜合損益	(58,703)	(81,732)
綜合損益總額	<u>\$ 153,498</u>	<u>515,580</u>
歸屬於非控制權益之本期淨利(損)	<u>\$ 74,058</u>	<u>179,937</u>
歸屬於非控制權益之綜合損益總額	<u>\$ 25,846</u>	<u>179,937</u>

大成長城企業股份有限公司及子公司合併財務報告附註(續)

	110年度	109年度
營業活動現金流量	\$ 730,875	778,267
投資活動現金流量	(332,563)	101,740
籌資活動現金流量	(276,800)	(438,448)
現金及約當現金減少數	<u>\$ 121,512</u>	<u>441,559</u>
支付予非控制權益之股利	<u>\$ 96,588</u>	<u>101,900</u>

(十二)不動產、廠房及設備

合併公司不動產、廠房及設備之成本、折舊及減損損失變動明細如下：

	房屋									總計
	土地	及建築	機器設備	運輸設備	其他設備	租賃改良	租賃資產	未完工程	累計減損	
成本或認定成本：										
民國110年1月1日餘額	\$ 4,918,993	5,786,361	15,437,742	631,884	3,811,445	785,252	394	2,504,570	-	33,876,641
其他增添	329,013	102,349	348,062	60,043	142,958	28,827	-	2,166,368	-	3,177,620
轉入(轉出)	-	357,871	665,189	12,933	339,081	14,516	-	(1,389,590)	-	-
處分	-	-	(239,625)	(40,383)	(81,325)	(24,311)	-	(32,035)	-	(417,679)
匯率變動之影響	-	(101,803)	(116,484)	(4,402)	(13,751)	(1,736)	-	(6,894)	-	(245,070)
民國110年12月31日餘額	<u>\$ 5,248,006</u>	<u>6,144,778</u>	<u>16,094,884</u>	<u>660,075</u>	<u>4,198,408</u>	<u>802,548</u>	<u>394</u>	<u>3,242,419</u>	<u>-</u>	<u>36,391,512</u>
民國109年1月1日餘額	\$ 4,414,933	5,019,423	14,786,854	585,816	3,578,936	741,111	394	1,929,974	-	31,057,441
透過企業合併取得	-	-	5,992	-	9,795	-	-	-	-	15,787
其他增添	536,965	104,151	471,627	57,493	126,340	40,092	-	2,083,259	-	3,419,927
重分類至其他不動產	-	-	6,890	211	(7,101)	-	-	-	-	-
轉入(轉出)	26,540	713,711	377,233	44,946	312,708	28,009	-	(1,503,147)	-	-
處分	(59,445)	(21,211)	(321,019)	(49,163)	(224,030)	(28,916)	-	(1,075)	-	(704,859)
匯率變動之影響	-	(29,713)	110,165	(7,419)	14,797	4,956	-	(4,441)	-	88,345
民國109年12月31日餘額	<u>\$ 4,918,993</u>	<u>5,786,361</u>	<u>15,437,742</u>	<u>631,884</u>	<u>3,811,445</u>	<u>785,252</u>	<u>394</u>	<u>2,504,570</u>	<u>-</u>	<u>33,876,641</u>
折舊及減損損失：										
民國110年1月1日餘額	\$ -	2,116,812	8,813,306	356,620	2,534,191	527,683	211	-	408,754	14,757,577
本年度折舊	-	219,908	838,648	81,495	391,841	66,003	57	-	-	1,597,952
減損損失(迴轉)	-	-	-	-	-	-	-	-	126,211	126,211
處分	-	-	(167,986)	(31,336)	(75,645)	(23,098)	-	-	-	(298,065)
匯率變動之影響	-	(9,655)	(52,689)	(2,860)	(8,183)	(1,174)	-	-	-	(7,739)
民國110年12月31日餘額	<u>\$ -</u>	<u>2,327,065</u>	<u>9,431,279</u>	<u>403,919</u>	<u>2,842,204</u>	<u>569,414</u>	<u>268</u>	<u>-</u>	<u>527,226</u>	<u>16,101,375</u>
民國109年1月1日餘額	\$ -	1,936,808	8,191,865	322,018	2,399,547	460,160	145	-	389,433	13,699,976
透過企業合併取得	-	-	5,963	-	7,781	-	-	-	-	13,744
本年度折舊	-	207,586	793,320	76,506	329,307	81,128	66	-	-	1,487,913
減損損失(迴轉)	-	-	-	-	-	-	-	-	29,492	29,492
重分類至其他不動產	-	-	1,073	211	(13,239)	-	-	-	-	(11,955)
處分	-	(18,139)	(248,615)	(37,728)	(197,397)	(16,899)	-	-	-	(518,778)
匯率變動之影響	-	(9,443)	69,700	(4,387)	8,192	3,294	-	-	(10,171)	57,185
民國109年12月31日餘額	<u>\$ -</u>	<u>2,116,812</u>	<u>8,813,306</u>	<u>356,620</u>	<u>2,534,191</u>	<u>527,683</u>	<u>211</u>	<u>-</u>	<u>408,754</u>	<u>14,757,577</u>
帳面價值：										
民國110年12月31日	<u>\$ 5,248,006</u>	<u>3,817,713</u>	<u>6,663,605</u>	<u>256,156</u>	<u>1,356,204</u>	<u>233,134</u>	<u>126</u>	<u>3,242,419</u>	<u>(527,226)</u>	<u>20,290,137</u>
民國109年1月1日	<u>\$ 4,414,933</u>	<u>3,082,615</u>	<u>6,594,989</u>	<u>263,798</u>	<u>1,179,389</u>	<u>280,951</u>	<u>249</u>	<u>1,929,974</u>	<u>(389,433)</u>	<u>17,357,465</u>
民國109年12月31日	<u>\$ 4,918,993</u>	<u>3,669,549</u>	<u>6,624,436</u>	<u>275,264</u>	<u>1,277,254</u>	<u>257,569</u>	<u>183</u>	<u>2,504,570</u>	<u>(408,754)</u>	<u>19,119,064</u>

1.減損損失及續後迴轉

民國一一〇年度及一〇九年度部分事業群績效不佳，合併公司進行減損測試，分別認列減損損失126,211千元及29,492千元。截至民國一一〇年及一〇九年十二月三十一日止，合併公司對於該事業體累計提列減損損失分別為527,226千元及408,754千元。

## 大成長城企業股份有限公司及子公司合併財務報告附註(續)

2. 合併公司於民國九十七年度取得屏東縣新埤鄉餉潭段0439-0000等八筆之土地35,708千元，因皆屬農業用地，而無法過戶於本公司，故暫以個人名義登產權，惟已取得協議書及採取將該筆土地設定抵押於本公司之保全措施。
3. 合併公司於民國九十八年十月取得屏東縣鹽埔鄉仕絨段212等三筆之土地16,011千元，因皆屬農業用地，而無法過戶於本公司，故暫以個人名義登記產權，惟已取得協議書及採取將該筆土地設定抵押於本公司之保全措施。
4. 合併公司於民國九十七年度取得屏東縣里港鄉武洛段105-34等二十一筆之土地45,971千元，因皆屬農業用地，而無法過戶於本公司，故暫以個人名義登產權，惟已取得協議書及採取將該筆土地設定抵押於本公司之保全措施。
5. 合併公司於民國九十九年四月取得台南縣關廟鄉埤子頭段0889等五筆之土地23,179千元，因皆屬農業用地，而無法過戶於本公司，故暫以個人名義登產權，惟已取得協議書及採取將該筆土地設定抵押於本公司之保全措施。於民國一〇三年七月，0889及0893共兩筆土地22,823千元，本公司申請為農畜法人並完成過戶。
6. 合併公司於民國一〇〇年三月取得屏東縣新埤鄉餉潭段0440-0006之土地3,247千元，因皆屬農業用地，而無法過戶於本公司，故暫以個人名義登記產權，惟已取得協議書及採取將該筆土地設定抵押於本公司之保全措施。
7. 合併公司於民國一〇二年度取得屏東縣新埤鄉新力段715-2地號共1筆之土地1,114千元，因屬農業用地，而無法過戶於本公司，故暫以個人名義登記產權，惟已取得協議書及採取將該筆土地設定抵押於本公司之保全措施。
8. 合併公司於民國一〇三年六月取得嘉義縣六腳鄉竹子腳段竹嘉小段27-0、27-1、28-0、29-0及128-0共五筆土地7,734千元，因皆屬農業用地，而無法過戶於合併公司，故暫以個人名義登記產權，惟已取得協議書及採取將該筆土地設定抵押於合併公司之保全措施。
9. 合併公司於民國一〇四年二月取得嘉義縣義竹鄉新庄小段406之土地1,480千元及埤子頭段埤前小段195-1等十五筆之土地27,482千元，因皆屬農業用地，而無法過戶於合併公司，故暫以個人名義登記產權，惟已取得協議書及採取將該筆土地設定抵押於合併公司之保全措施。
10. 合併公司於民國一〇四年九月取得屏東縣新埤鄉餉潭段440-7地號之土地3,617千元。
11. 合併公司於民國一〇五年一月取得屏東縣麟洛鄉農場段936、936-1地號之土地9,841千元，因皆屬農業用地，而無法過戶於本公司，故暫以個人名義登記產權，惟已取得協議書及採取將該筆土地設定抵押於本公司之保全措施。
12. 合併公司於民國一〇五年四月取得嘉義縣義竹鄉埤子頭段埤前小段221地號之土地9,559千元，因皆屬農業用地，而無法過戶於本公司，故暫以個人名義登記產權，惟已取得協議書及採取將該筆土地設定抵押於本公司之保全措施。

## 大成長城企業股份有限公司及子公司合併財務報告附註(續)

13. 合併公司於民國一〇五年七月取得嘉義縣六腳鄉竹子腳段竹嘉小段126-1、127地號之土地3,236千元，因皆屬農業用地，而無法過戶於本公司，故暫以個人名義登記產權，惟已取得協議書及採取將該筆土地設定抵押於本公司之保全措施。
14. 合併公司於民國一〇五年十一月取得嘉義縣六腳鄉竹子腳段竹嘉小段50、51-2、126地號之土地4,680千元，因皆屬農業用地，而無法過戶於本公司，故暫以個人名義登記產權，惟已取得協議書及採取將該筆土地設定抵押於本公司之保全措施。
15. 合併公司於民國一〇六年十月取得嘉義縣義竹鄉埤子頭段埤前小段195、195-6、199、199-4地號之土地2,255千元，因皆屬農業用地，而無法過戶於合併公司，故暫以個人名義登記產權，惟已取得協議書及採取將該筆土地設定抵押於合併公司之保全措施。
16. 合併公司於民國一〇六年第四季取得嘉義縣義竹鄉埤子頭段埤前小段635地號之土地3,014千元，因皆屬農業用地，而無法過戶於合併公司，故暫以個人名義登記產權，惟已取得協議書及採取將該筆土地設定抵押於合併公司之保全措施。
17. 合併公司於民國一〇七年十二月取得彰化縣芳苑鄉草湖段及芳北段4303地號等二十二筆之土地85,862千元，因皆屬農業用地，而無法過戶於合併公司，故暫以個人名義登記產權，惟已取得協議書及採取將該筆土地設定抵押於合併公司之保全措施。
18. 合併公司於民國一〇八年一月三日取得嘉義縣埤子頭段埤前小段0195-1一筆土地688千元，因皆屬農業用地，而無法過戶於合併公司，故暫以個人名義登記產權，惟已取得協議書及採取將該筆土地設定抵押於本公司。
19. 合併公司於民國一〇八年四月二十四日取得嘉義縣義竹鄉埤子頭段埤前小段0127、0128、0129共三筆土地7,828千元，因皆屬農業用地，而無法過戶於合併公司，故暫以個人名義登記產權，惟已取得協議書及採取將該筆土地設定抵押於本公司。
20. 合併公司於民國一一〇年三月二十四日取得台南市西港區後營段2066等二十三筆土地33,082千元，因皆屬農業用地，而無法過戶於合併公司，故暫以個人名義登記產權，惟已取得協議書。
21. 合併公司於民國一一〇年四月九日取得台南市下營區大屯寮段3125等三筆土地9,250千元，因皆屬農業用地，而無法過戶於合併公司，故暫以個人名義登記產權，惟已取得協議書。
22. 合併公司於民國一一〇年五月十三日取得台南市柳營區果毅後段2835等十六筆土地61,152千元，因皆屬農業用地，而無法過戶於本公司，故暫以個人名義登記產權，惟已取得協議書及採取將該筆土地設定抵押於本公司。
23. 合併公司於民國一一〇年五月二十六日取得宜蘭縣壯圍鄉新南段0168-0001共一筆土地6,738千元，因皆屬農業用地，而無法過戶於本公司，故暫以個人名義登記產權，惟已取得協議書及採取將該筆土地設定抵押於本公司。

## 大成長城企業股份有限公司及子公司合併財務報告附註(續)

- 24.合併公司於民國一一〇年八月二日取得台南市官田區二鎮段二鎮小段562等二筆土地67,236千元，因皆屬農業用地，而無法過戶於本公司，故暫以個人名義登記產權，惟已取得協議書及採取將該筆土地設定抵押於本公司。
- 25.合併公司於民國一一〇年八月三日取得台南市大客段枋子林小段779等三筆土地10,255千元，因皆屬農業用地，而無法過戶於本公司，故暫以個人名義登記產權，惟已取得協議書及採取將該筆土地設定抵押於本公司。
- 26.合併公司於民國一一〇年十月十九日取得彰化縣芳苑鄉芳北段0318-00000等三筆土地12,003千元，因皆屬農業用地，而無法過戶於本公司，故暫以個人名義登記產權，惟已取得協議書及採取將該筆土地設定抵押於本公司。
- 27.合併公司於民國一一〇年十月十五日取得嘉義縣義竹鄉埤仔頭段埤前小段#465等三筆土地2,230千元，因皆屬農業用地，而無法過戶於本公司，故暫以個人名義登記產權，惟已取得協議書及採取將該筆土地設定抵押於本公司。
- 28.合併公司於民國一一〇年度及一〇九年度止無因建構廠房設備利息資本化之情形。
- 29.處份損益詳附註六(廿八)。
- 30.合併公司於民國一一〇年度及一〇九年度止無作為短期借款、長期借款及融資額度擔保之情形。

### (十三)使用權資產

合併公司使用權資產之明細如下：

	土 地	房 屋 及 建 築	機 器 設 備	運 輸 設 備	累 計 減 損	總 計
使用權資產成本：						
民國110年1月1日餘額	\$ 1,374,796	1,295,055	2,499	67,505	-	2,739,855
增 添	175,510	11,289	-	15,625	-	202,424
處 分	-	(56,105)	(2,371)	(21,872)	-	(80,348)
匯率變動之影響	(26,972)	(13,352)	(79)	(140)	-	(40,543)
民國110年12月31日餘額	<u>\$ 1,523,334</u>	<u>1,236,887</u>	<u>49</u>	<u>61,118</u>	<u>-</u>	<u>2,821,388</u>
民國109年1月1日餘額	\$ 1,375,535	1,044,316	2,399	36,801	-	2,459,051
增 添	24,840	342,293	65	30,375	-	397,573
處 分	(31,975)	(92,905)	-	-	-	(124,880)
匯率變動之影響	6,396	1,351	35	329	-	8,111
民國109年12月31日餘額	<u>\$ 1,374,796</u>	<u>1,295,055</u>	<u>2,499</u>	<u>67,505</u>	<u>-</u>	<u>2,739,855</u>
使用權資產之折舊：						
民國110年1月1日餘額	\$ 128,103	411,023	1,512	38,123	7,636	586,397
本年度折舊	78,908	137,102	509	20,507	-	237,026
處 分	(2,009)	(7,498)	(610)	(21,711)	-	(31,828)
減損損失提列	-	-	-	-	41,327	41,327
匯率變動之影響	(2,706)	(1,225)	(46)	(93)	(610)	(4,680)
民國110年12月31日餘額	<u>\$ 202,296</u>	<u>539,402</u>	<u>1,365</u>	<u>36,826</u>	<u>48,353</u>	<u>828,242</u>

大成長城企業股份有限公司及子公司合併財務報告附註(續)

	土 地	房 屋 及 建 築	機 器 設 備	運 輸 設 備	累 計 減 損	總 計
民國109年1月1日餘額	\$ 64,641	219,224	733	14,411	-	299,009
本期折舊	56,041	219,519	794	23,570	-	299,924
處 分	(4,351)	(30,385)	-	-	-	(34,736)
減損損失提列	-	-	-	-	7,498	7,498
匯率變動之影響	11,772	2,665	(15)	142	138	14,702
民國109年12月31日餘額	<u>\$ 128,103</u>	<u>411,023</u>	<u>1,512</u>	<u>38,123</u>	<u>7,636</u>	<u>586,397</u>
帳面價值：						
民國110年12月31日	<u>\$ 1,321,038</u>	<u>697,485</u>	<u>(1,316)</u>	<u>24,292</u>	<u>(48,353)</u>	<u>1,993,146</u>
民國109年1月1日	<u>\$ 1,310,894</u>	<u>825,092</u>	<u>1,666</u>	<u>22,390</u>	<u>-</u>	<u>2,160,042</u>
民國109年12月31日	<u>\$ 1,246,693</u>	<u>884,032</u>	<u>987</u>	<u>29,382</u>	<u>(7,636)</u>	<u>2,153,458</u>

民國一一〇年度及一〇九年度部分事業群績效不佳，合併公司進行減損測試，認列減損損失分別為41,327千元及7,498千元。截至民國一一〇年及一〇九年十二月三十一日止，合併公司對該事業體累計提列減損損失分別為48,353千元及7,636千元。

(十四)投資性不動產

投資性不動產包含合併公司所持有之自有資產、以營業租賃出租予第三方之商場表彰租賃權利之使用權資產。出租之投資性不動產其原始不可取消期間為三至十一年。

已出租之投資性不動產其租金收益均為固定金額。

合併公司投資性不動產之明細如下：

	自有資產			使用權資產	總 計
	土地及改良物	房屋及建築	累積減損	房屋建築	
成本或認定成本：					
民國110年1月1日餘額	\$ 113,640	778,250	-	149,700	1,041,590
匯率變動之影響	-	(3,506)	-	(65)	(3,571)
民國110年12月31日餘額	<u>\$ 113,640</u>	<u>774,744</u>	<u>-</u>	<u>149,635</u>	<u>1,038,019</u>
民國109年1月1日餘額	\$ 113,640	768,130	-	149,515	1,031,285
匯率變動之影響	-	10,120	-	185	10,305
民國109年12月31日餘額	<u>\$ 113,640</u>	<u>778,250</u>	<u>-</u>	<u>149,700</u>	<u>1,041,590</u>
折舊及減損損失：					
民國110年1月1日餘額	\$ -	214,796	36,000	50,472	301,268
折 舊	-	21,928	-	22,825	44,753
匯率變動之影響	-	(817)	-	(35)	(852)
民國110年12月31日餘額	<u>\$ -</u>	<u>235,907</u>	<u>36,000</u>	<u>73,262</u>	<u>345,169</u>

大成長城企業股份有限公司及子公司合併財務報告附註(續)

	自有資產			使用權資產	總計
	土地及改良物	房屋及建築	累積減損	房屋建築	
民國109年1月1日餘額	\$ -	179,413	36,000	25,187	240,600
折舊	-	33,622	-	25,178	58,800
匯率變動之影響	-	1,761	-	107	1,868
民國109年12月31日餘額	\$ -	<u>214,796</u>	<u>36,000</u>	<u>50,472</u>	<u>301,268</u>
帳面金額：					
民國110年12月31日	\$ <u>113,640</u>	<u>538,837</u>	<u>(36,000)</u>	<u>76,373</u>	<u>692,850</u>
民國109年12月31日	\$ <u>113,640</u>	<u>563,454</u>	<u>(36,000)</u>	<u>99,228</u>	<u>740,322</u>
公允價值：					
民國110年12月31日				\$ <u>756,964</u>	
民國109年12月31日				\$ <u>773,931</u>	

投資性不動產之公允價值係以管理當局之評價為基礎，該評價係以市場價值為主，以市場比較法比較鄰近地區相似條件之不動產市場價值，以決定不動產之價值。

投資性不動產包含數個出租予他人之商用不動產。租賃合約原始不可取消之租期為2至9年，其後續租期則與承租人協商，且未收取或有租金，相關資訊請詳附註六(廿一)。

本公司於民國九十六年度取得台南市東山區河東段(原台南縣東山鄉吉貝要段#0328-0001之土地)313千元，因屬農業用地，而無法過戶於本公司，故暫以個人名義登記產權，惟已取得協議書及採取將該筆土地設定抵押於本公司之保全措施。

截至民國一一〇年及一〇九年十二月三十一日，合併公司之投資性不動產均未有提供作質押擔保之情形。

(十五)其他非流動資產－其他

	<u>110.12.31</u>	<u>109.12.31</u>
預付土地及工程設備款	\$ 446,441	263,169
留抵稅額	637,949	593,025
存出保證金	189,029	125,500
未攤提費用	20,566	17,844
預付退休金	108,490	105,259
其他	<u>116,937</u>	<u>45,339</u>
	<u>\$ 1,519,412</u>	<u>1,150,136</u>



大成長城企業股份有限公司及子公司合併財務報告附註(續)

(十六)短期借款

	<u>110.12.31</u>	<u>109.12.31</u>
信用狀借款	\$ 7,703,190	5,067,173
無擔保借款	<u>5,479,934</u>	<u>3,864,233</u>
合 計	<u>\$ 13,183,124</u>	<u>8,931,406</u>
尚未使用額度	<u>\$ 8,806,514</u>	<u>10,134,805</u>
利率區間	<u>0.55%~3.85%</u>	<u>0.476%~4.2%</u>

1.借款之發行及償還

	<u>合 計</u>
110年1月1日期初餘額	\$ 8,931,406
本期新增借款(到期日110年4月至111年9月)	62,043,332
本期償還借款	(57,713,575)
匯率變動影響數	<u>(78,039)</u>
110年12月31日餘額	<u>\$ 13,183,124</u>
109年1月1日期初餘額	\$ 8,203,563
本期新增借款(到期日109年2月至110年3月)	63,891,608
透過企業合併取得	183,054
本期償還借款	(63,159,031)
匯率變動影響數	<u>(187,788)</u>
109年12月31日餘額	<u>\$ 8,931,406</u>

2.銀行借款之擔保品

合併公司為保證銀行借款發行備償本票之情形請詳附註九。

(十七)應付短期票券

應付商業短票之保證及承兌機構為大慶票券、中華票券、大中票券、合庫票券、兆豐票券，契約到期日分別為111.01.03至111.02.17及110.1.4至110.02.02，利率分別為0.828%~1.800%及0.831%~1.168%，面額2,915,000千元及1,987,000千元。

	<u>110.12.31</u>	<u>109.12.31</u>
應付商業本票	<u>\$ 2,914,931</u>	<u>1,986,931</u>
尚未使用額度	<u>\$ 219,069</u>	<u>847,069</u>

## 大成長城企業股份有限公司及子公司合併財務報告附註(續)

### 1. 發行及償還

	合 計
110年1月1日餘額	\$ 1,986,931
本期新增借款(到期日110年1月至111年2月)	22,293,000
本期償還借款	(21,365,000)
110年12月31日餘額	<b>\$ 2,914,931</b>
109年1月1日餘額	\$ 2,124,946
本期新增借款(到期日109年1月至110年2月)	23,550,985
本期償還借款	(23,689,000)
109年12月31日餘額	<b>\$ 1,986,931</b>

### 2. 借款之擔保品

本公司為保證商業本票發行之備償本票情形請詳附註九。

#### (十八) 長期借款

合併公司長期借款之明細如下：

	110.12.31	109.12.31
無擔保銀行借款	\$ 1,179,048	1,897,964
政府借款	159,506	329,563
減：一年內到期部分	(185,336)	(972,264)
合 計	<b>\$ 1,153,218</b>	<b>1,255,263</b>
尚未使用額度	<b>\$ 212,690</b>	<b>928,500</b>
利率區間	<b>0%~7.5%</b>	<b>0%~7.5%</b>

### 1. 借款之發行及償還

	合 計
110年1月1日餘額	\$ 2,227,527
本期新增借款(到期日111年7月至113年9月)	2,088,309
本期償還借款	(2,971,552)
匯率變動影響數	(5,730)
110年12月31日餘額	<b>\$ 1,338,554</b>
109年1月1日餘額	\$ 2,714,872
本期新增借款(到期日110年11月至111年9月)	1,437,345
本期償還借款	(1,883,451)
匯率變動影響數	(41,239)
109年12月31日餘額	<b>\$ 2,227,527</b>

## 大成長城企業股份有限公司及子公司合併財務報告附註(續)

### 2.銀行借款之擔保品

合併公司為保證銀行借款發行備償本票之情形請詳附註九。

#### (十九)其他應付款

合併公司其他應付款明細如下：

	<b>110.12.31</b>	<b>109.12.31</b>
應付薪資及員工福利	\$ 1,377,110	1,191,589
應付員工酬勞	90,000	90,000
應付董事酬勞	40,000	40,000
應付利息	12,087	8,753
股利	10,509	10,772
其他應付費用及款項	834,662	866,721
合 計	<b>\$ 2,364,368</b>	<b>2,207,835</b>

#### (二十)租賃負債－流動

合併公司租賃負債之帳面金額如下：

	<b>110.12.31</b>	<b>109.12.31</b>
流動	\$ 191,053	221,658
非流動	\$ 929,787	1,050,393

到期分析請詳附註六(廿八)金融工具。

認列於損益之金額如下：

	<b>110年度</b>	<b>109年度</b>
租賃負債之利息費用	\$ 32,189	29,317
不計入租賃負債衡量之變動租賃給付	\$ 235,849	236,955
轉租使用權資產之收益	\$ (66,031)	(70,647)
短期租賃之費用	\$ 363,031	255,513
低價值租賃資產之費用(不包含短期租賃之低價值租賃)	\$ 21,124	20,203

認列於現金流量表之金額如下：

	<b>110年度</b>	<b>109年度</b>
租賃之現金流出總額	\$ 770,938	719,947

#### (廿一)營業租賃

##### 1.出租人租賃

合併公司出租其投資性不動產，由於並未移轉附屬於標的資產所有權之幾乎所有風險與報酬，該等租賃合約係分類為營業租賃，請詳附註六(十四)投資性不動產。

## 大成長城企業股份有限公司及子公司合併財務報告附註(續)

租賃給付之到期分析以報導日後將收取之未折現租賃給付總額列示如下表：

	<u>110.12.31</u>	<u>109.12.31</u>
低於一年	\$ 23,592	23,618
一至五年	68,936	74,972
五年以上	<u>54,306</u>	<u>71,540</u>
未折現租賃給付總額	<u>\$ 146,834</u>	<u>170,130</u>

民國一一〇年度及一〇九年度由投資性不動產產生之租金收入分別為21,136千元及21,136千元。

### (廿二)員工福利

#### 1.確定福利計畫

合併公司確定福利義務現值與計畫資產公允價值之調節如下：

	<u>110.12.31</u>	<u>109.12.31</u>
確定福利義務之現值	\$ 65,693	74,878
計畫資產之公允價值	<u>(169,253)</u>	<u>(173,003)</u>
淨確定福利淨負債(資產)	<u>\$ (103,560)</u>	<u>(98,125)</u>

合併公司員工福利(資產)負債明細如下：

	<u>110.12.31</u>	<u>109.12.31</u>
確定福利計畫資產	\$ (108,490)	(105,259)
確定福利計畫負債	<u>4,930</u>	<u>7,134</u>
合計	<u>\$ (103,560)</u>	<u>(98,125)</u>

合併公司之確定福利計畫提撥至台灣銀行之勞工退休準備金專戶。適用勞動基準法之每位員工之退休支付，係依據服務年資所獲得之基數及其退休前六個月之平均薪資計算。

#### (1)計畫資產組成

合併公司依勞動基準法提撥之退休基金係由行政院勞工委員會勞工退休基金監理會(以下簡稱勞工退休基金監理會)統籌管理，依「勞工退休基金收支保管及運用辦法」規定，基金之運用，其每年決算分配之最低收益，不得低於依當地銀行二年定期存款利率計算之收益。

本公司依南區國稅新化一字第0920015946號函核准成立「職工退休金管理委員會」提撥退休金至合作金庫商業銀行職工退休準備金專戶。

合併公司截至民國一一〇年及一〇九年十二月三十一日之台灣銀行勞工退休準備金專戶及合作金庫銀行職工退休準備金餘額分別為169,253千元及173,003千元。勞工退休基金資產運用之資料包括基金收益率以及基金資產配置，請詳行政院勞工委員會勞工退休基金監理會網站公布之資訊。

## 大成長城企業股份有限公司及子公司合併財務報告附註(續)

### (2) 確定福利義務現值之變動

合併公司民國一一〇年度及一〇九年度確定福利義務現值變動如下：

	110年度	109年度
1月1日確定福利義務	\$ 74,878	81,932
當期服務成本及利息	1,706	1,615
淨確定福利負債(資產)再衡量數		
— 經驗變動產生之損益	(387)	(524)
— 因財務假設變動所產生之精算損益	(2,176)	2,405
計畫支付之福利	(8,328)	(10,550)
12月31日確定福利義務	\$ 65,693	74,878

### (3) 計畫資產現值之變動

合併公司民國一一〇年度及一〇九年度確定福利計畫資產現值之變動如下：

	110年度	109年度
1月1日計畫資產之公允價值	\$ 173,003	175,094
利息收入	522	1,232
淨確定福利負債(資產)再衡量數		
— 計畫資產報酬(不含當期利息)	1,871	4,027
已提撥至計畫之金額	2,185	3,200
計畫已支付之福利	(8,328)	(10,550)
12月31日計畫資產之公允價值	\$ 169,253	173,003

### (4) 認列為損益之費用

合併公司民國一一〇年度及一〇九年度列報為費用之明細如下：

	110年度	109年度
當期服務成本	\$ 1,482	1,055
淨確定福利負債(資產)之淨利息	(298)	(672)
合計(列報管理費用)	\$ 1,184	383

### (5) 認列為其他綜合損益之淨確定福利負債(資產)之再衡量數

合併公司民國一一〇年度及一〇九年度累計認列於其他綜合損益之淨確定福利負債(資產)之再衡量數如下：

	110年度	109年度
1月1日累積餘額	\$ (8,704)	(6,558)
本期認列	(4,434)	(2,146)
12月31日累積餘額	\$ (13,138)	(8,704)

## 大成長城企業股份有限公司及子公司合併財務報告附註(續)

### (6)精算假設

合併公司於財務報導結束日用以決定確定福利義務現值之重大精算假設如下：

	<u>110.12.31</u>	<u>109.12.31</u>
折現率	0.70%	0.30%
未來薪資增加	1.00%~2.00%	1.00%~2.00%

合併公司預計於民國一一〇年年度報導日後之一年內支付予確定福利計畫之提撥金額為2,195千元。

確定福利計畫之加權平均存續期間為7.5~8.4年。

### (7)敏感度分析

民國一一〇年及一〇九年十二月三十一日當採用之主要精算假設變動對確定福利義務現值之影響如下：

	<u>對確定福利計劃資產之影響</u>	
	<u>增加</u>	<u>減少</u>
110年12月31日		
折現率(變動0.25%)	\$ (1,132)	1,090
未來薪資(變動0.25%)	976	(944)
109年12月31日		
折現率(變動0.25%)	\$ (1,235)	1,281
未來薪資(變動0.25%)	1,099	(1,066)
	<u>對確定福利計劃負債之影響</u>	
	<u>增加</u>	<u>減少</u>
110年12月31日		
折現率(變動0.1%)	\$ (83)	84
未來薪資(變動0.1%)	74	(73)
109年12月31日		
折現率(變動0.5%)	\$ (115)	116
未來薪資(變動0.5%)	102	(101)

上述之敏感度分析係基於其他假設不變的情況下分析單一假設變動之影響。實務上許多假設的變動則可能是連動的。敏感度分析係與計算資產負債表之淨確定福利負債所採用的方法一致。

本期編製敏感度分析所使用之方法與假設與前期相同。

## 大成長城企業股份有限公司及子公司合併財務報告附註(續)

### 2. 確定提撥計畫

合併公司對於台灣地區員工之確定提撥計畫係依勞工退休金條例之規定，依勞工每月工資6%之提繳率，提撥至勞工保險局之勞工退休金個人專戶。在此計畫下合併公司提撥固定金額至勞工保險局後，即無支付額外金額之法定或推定義務。

合併公司對於中國僱員，必須參與中國有關市政府營辦的退休金計畫，即於有關年內須按有關中國機關所釐定標準工資為基準，民國一一〇年度及一〇九年度分別按14%至16%及14.5%至16%的比例支付年度退休金提撥。除上述外，合併公司並無就中國僱員退休福利承擔其他重大責任。

根據香港強制性公積金計劃條例，合併公司亦為根據香港僱傭條例僱用的僱員設立強制性公積金計劃（「強積金計劃」）。強積金計劃為由獨立信託人管理的定額提撥退休計畫。根據強積金計劃，合併公司及其僱員分別按僱員相關收入的6%及5%向計劃提撥，提撥額的每月相關收入以30,000港元為限。向計劃作出的提撥即時歸屬僱員。

向馬來西亞的僱員公積金所作提撥於民國一一〇年度及一〇九年度均根據僱員薪金的13%計算。

合併公司亦在越南為合資格員工投購法定社會保障及醫療保險，民國一一〇年度及一〇九年度提撥比例均達彼等薪酬的20.5%。

合併公司民國一一〇年度及一〇九年度確定提撥退休金辦法下之退休金費用分別為295,492千元及183,322千元。

### (廿三) 所得稅

#### 1. 合併公司之民國一一〇年度及一〇九年度所得稅費用明細如下：

	<u>110年度</u>	<u>109年度</u>
當期所得稅費用(利益)		
當期產生	\$ 745,391	987,669
調整前期之當期所得稅	<u>(40,417)</u>	<u>(10,360)</u>
	<u>704,974</u>	<u>977,309</u>
遞延所得稅費用(利益)		
暫時性差異之發生及迴轉	(24,228)	17,948
未認列可減除暫時性差異之變動	(1,862)	5,040
前期未認列課稅損失之認列	<u>(54,189)</u>	<u>(89,155)</u>
	<u>(80,279)</u>	<u>(66,167)</u>
繼續營業單位之所得稅費用	<u>\$ 624,695</u>	<u>911,142</u>

## 大成長城企業股份有限公司及子公司合併財務報告附註(續)

合併公司民國一一〇年度及一〇九年度認列於其他綜合損益之下的所得稅費用明細如下：

	<u>110年度</u>	<u>109年度</u>
確定福利計畫之再衡量數	\$ <u>633</u>	<u>473</u>

合併公司之所得稅費用與稅前淨利之關係調節如下：

	<u>110年度</u>	<u>109年度</u>
稅前淨利	\$ 2,886,718	4,983,488
依本公司所在地國內稅率計算之所得稅	577,344	996,698
外國轄區稅率差異影響數	(128,438)	(79,846)
不可扣抵之費用	155,223	45,889
免稅所得	(40,014)	(19,466)
其他永久性差異	(128,021)	(136,219)
認列前期未認列之課稅損失	(54,189)	(89,155)
未認列遞延所得稅資產之當期課稅損失	274,879	198,561
未認列可減除暫時性差異之變動	(1,862)	5,040
前期所得稅費用高估數	(40,417)	(10,360)
未分配盈餘加徵所得稅	10,190	-
合計	\$ <u>624,695</u>	<u>911,142</u>

### 2. 遞延所得稅資產及負債

#### (1) 未認列遞延所得稅負債

民國一一〇年及一〇九年十二月三十一日與投資子公司相關之暫時性差異因合併公司可控制該項暫時性差異迴轉之時點，且確信於可預見之未來不會迴轉，故未認列遞延所得稅負債。其相關金額如下：

	<u>110.12.31</u>	<u>109.12.31</u>
與投資子公司相關之暫時性差異彙總金額	\$ <u>5,875,907</u>	<u>5,915,981</u>
未認列為遞延所得稅負債之金額	\$ <u>1,224,060</u>	<u>1,232,711</u>

#### (2) 未認列遞延所得稅資產

合併公司未認列為遞延所得稅資產之項目如下：

	<u>110.12.31</u>	<u>109.12.31</u>
可減除暫時性差異	\$ 137,104	139,432
課稅損失	350,045	412,476
	\$ <u>487,149</u>	<u>551,908</u>

合併公司課稅損失係依所在地所得稅法規定之前五至十年度虧損得自當年度之純益扣除，再行核課所得稅。該等項目未認列為遞延所得稅資產，係因合併公司於未來並非很有可能有足夠之課稅所得以供該暫時性差異使用。



## 大成長城企業股份有限公司及子公司合併財務報告附註(續)

### (3)已認列之遞延所得稅資產及負債

民國一一〇年度及一〇九年度遞延所得稅資產及負債之變動如下：

遞延所得稅負債：

	確定福利 負債準備	未實現 兌換損益	公允價值 利益	其他	合計
民國110年1月1日	\$ 21,135	20,583	11,432	58,573	111,723
借記(貸記)損益表	14	(15,404)	(3,712)	(7,734)	(26,836)
借記(貸記)其他綜合損益	-	-	-	599	599
<b>民國110年12月31日</b>	<b>\$ 21,149</b>	<b>5,179</b>	<b>7,720</b>	<b>51,438</b>	<b>85,486</b>
民國109年1月1日	\$ 20,635	8,875	11,899	29,996	71,405
借記(貸記)損益表	500	11,708	(467)	28,577	40,318
<b>民國109年12月31日</b>	<b>\$ 21,135</b>	<b>20,583</b>	<b>11,432</b>	<b>58,573</b>	<b>111,723</b>

遞延所得稅資產：

	未實現 兌換損益	其他	合計
民國110年1月1日	\$ -	196,094	196,094
(借記)貸記損益表	-	(2,608)	(2,608)
借記其他綜合損益	-	(34)	(34)
<b>民國110年12月31日</b>	<b>\$ -</b>	<b>193,452</b>	<b>193,452</b>
民國109年1月1日	\$ -	174,197	174,197
(借記)貸記損益表	-	22,370	22,370
借記其他綜合損益	-	(473)	(473)
<b>民國109年12月31日</b>	<b>\$ -</b>	<b>196,094</b>	<b>196,094</b>

3.截至民國一一〇年十二月三十一日本公司之營利事業所得稅結算申報，業經稅捐稽徵機關核定至一〇八年度。國內子公司業經稅捐稽徵機關核定年度如下：

全能營養技術股份有限公司：業經稅捐稽徵機關核定至一〇八年度。

黃河投資股份有限公司：業經稅捐稽徵機關核定至一〇八年度。

都城實業股份有限公司：業經稅捐稽徵機關核定至一〇八年度。

美藍雷股份有限公司：業經稅捐稽徵機關核定至一〇八年度。

中一食品股份有限公司：業經稅捐稽徵機關核定至一〇八年度。

欣光食品股份有限公司：業經稅捐稽徵機關核定至一〇八年度。

安心巧廚股份有限公司：業經稅捐稽徵機關核定至一〇八年度。

國成麵粉股份有限公司：業經稅捐稽徵機關核定至一〇八年度。

岩島成股份有限公司：業經稅捐稽徵機關核定至一〇九年度。

勝成股份有限公司：業經稅捐稽徵機關核定至一〇八年度。

檀成股份有限公司：業經稅捐稽徵機關核定至一〇八年度。

## 大成成長城企業股份有限公司及子公司合併財務報告附註(續)

大成永康股份有限公司：業經稅捐稽徵機關核定至一〇八年度。

新食成股份有限公司：業經稅捐稽徵機關核定至一〇九年度。

萬能生醫股份有限公司：業經稅捐稽徵機關核定至一〇八年度。

鄉成股份有限公司：業經稅捐稽徵機關核定至一〇八年度。

馬成股份有限公司：業經稅捐稽徵機關核定至一〇八年度。

中華全球股份有限公司：業經稅捐稽徵機關核定至一〇八年度。

### (廿四)資本及其他權益

民國一一〇年及一〇九年十二月三十一日，本公司額定股本總額皆為9,900,000千元，每股面額10元，共為990,000千股。已發行股份分別為普通\$852,159股千股及827,339千股。

本公司流通在外股數調節表如下：

(以千股表達)

	<u>普通股</u>	
	<u>110年度</u>	<u>109年度</u>
1月1日期初餘額	\$ 827,339	827,339
盈餘轉增資	<u>24,820</u>	<u>-</u>
12月31日期末餘額	<u>\$ 852,159</u>	<u>827,339</u>

#### 1.股本

本公司民國一一〇年七月三十日股東會決議以未分配盈餘248,202千元轉增資，業經行政院金融監督管理委員會核准，經董事會決議民國一一〇年八月二十九日為配股權利基準日，相關法定登記程序已辦理完竣。

#### 2.資本公積

本公司資本公積餘額內容如下：

	<u>110.12.31</u>	<u>109.12.31</u>
發行股票溢價	\$ 2,252	2,252
庫藏股票交易	1,781,586	1,659,108
取得或處分子公司股權價格與帳面價值差額	837,631	844,969
採權益法認列關聯企業及合資企業股權淨值之變動數	66,918	66,918
轉換公司債轉換溢價	587,144	587,144
其他	<u>19,235</u>	<u>19,235</u>
	<u>\$ 3,294,766</u>	<u>3,179,626</u>

## 大成長城企業股份有限公司及子公司合併財務報告附註(續)

依公司法規定，資本公積需優先填補虧損後，始得按股東原有股份之比例以已實現之資本公積發給新股或現金。前項所稱之已實現資本公積，包括超過票面金額發行股票所得之溢額及受領贈與之所得。依發行人募集與發行有價證券處理準則規定，得撥充資本之資本公積，每年撥充之合計金額，不得超過實收資本額百分之十。

### 3.保留盈餘

依本公司章程規定，年度總決算如有盈餘，應先提繳稅款，彌補以往年度虧損，次提百分之十法定盈餘公積，並依法令規定提列或迴轉特別盈餘公積，如尚有盈餘，其餘額再加計以前年度累積未分配盈餘由董事會擬具分派議案，以發行新股方式為時，應提請股東會決議後分派之。本公司授權董事會特別決議，將應分派股息及紅利或法定盈餘公積及資本公積之全部或部份，以發放現金方式為之，並報告股東會。唯此項盈餘提供分派之比率及股東現金股利之比率，得視當年度實際獲利及資金狀況，經股東會決議調整之。

#### (1)法定盈餘公積

公司無虧損時，得經股東會決議，以法定盈餘公積發給新股或現金，惟以該項公積超過實收資本額百分之二十五之部分為限。

#### (2)特別盈餘公積

本公司於首次採用金管會認可之國際財務報導準則時，因選擇適用國際財務報導準則第一號「首次採用國際財務報導準則」豁免項目，帳列股東權益項下之未實現重估增值、累積換算調整數(利益)及於轉換日將帳列資產分類至「投資性不動產」，並依規定以轉換日公允價值作為認定成本而增加保留盈餘之金額為328,719千元，依金管會民國101年4月6日金管證發字第1010012865號令規定提列相同數額之特別盈餘公積，如轉換日因首次採用IFRSs產生之保留盈餘增加數不足應提列特別盈餘公積之數額，僅就因轉換採用IFRSs產生之保留盈餘增加數42,994千元予以提列特別盈餘公積，且嗣後免再就前開不足提列部分予以補提列特別盈餘公積，並於使用、處分或重分類相關資產時，得就原提列特別盈餘公積之比例予以迴轉分派盈餘。截至民國一一〇年及一〇九年十二月三十一日，該項特別盈餘公積餘額均為42,994千元。

又依上段所述函令規定，本公司於分派可分配盈餘時，就當年度發生之帳列其他股東權益減項淨額與上段所提列特別盈餘公積餘額之差額，自當期損益與前期末分配盈餘補提列特別盈餘公積；屬前期累積之其他股東權益減項金額，則自前期末分配盈餘補提列特別盈餘公積不得分派。嗣後其他股東權益減項數額有迴轉時，得就迴轉部份分派盈餘。

大成長城企業股份有限公司及子公司合併財務報告附註(續)

(3) 盈餘分配

本公司分別於民國一一〇年三月三十日及民國一〇九年三月二十七日經董事會決議民國一〇九年度及一〇八年度盈餘分配案之現金股利金額，並於民國一一〇年七月三十日經股東會決議民國一〇九年度盈餘分配案之股票股利金額，有關分派予業主股利之金額如下：

	109年度		108年度	
	配股率(元)	金額	配股率(元)	金額
分派予普通股業主之股利：				
現金	\$ 2.70	2,233,815	2.20	1,820,146
股票	0.30	248,202	-	-
		<u>2,482,017</u>		<u>1,820,146</u>

本公司於民國一一一年三月二十五日經董事會決議民國一一〇年度盈餘分配案之現金股利金額並擬議民國一一〇年度盈餘分配案之股票股利金額，有關分派予業主股利之金額如下：

	110年度	
	配股率(元)	金額
分派予普通股業主之股利：		
現金	\$ 1.50	1,278,238,889
股票	0.50	426,079,630
合計	<u>\$ 2.00</u>	<u>1,704,318,519</u>

有關本公司董事會通過擬議及股東會決議之盈餘分派情形等相關資訊，均可自「公開資訊觀測站」查詢。

4. 庫藏股

子公司持有本公司股票

本公司之子公司於民國一一〇年度及一〇九年度未有新增取得本公司股票之情形；於民國一一〇年及一〇九年十二月三十一日持有本公司股票之股數及其市價分別如下：

子公司名稱	110.12.31		109.12.31	
	市價	持有股數 (千股)	市價	持有股數 (千股)
黃河投資(股)公司	\$ 1,082,120	20,264	999,449	19,674
都城實業(股)公司	<u>1,412,905</u>	<u>26,459</u>	<u>1,304,963</u>	<u>25,688</u>
合計	<u>\$ 2,495,025</u>	<u>46,723</u>	<u>2,304,412</u>	<u>45,362</u>

## 大成長城企業股份有限公司及子公司合併財務報告附註(續)

本公司民國一〇八年三月份，認列子公司權益時，因將子公司出售持有本公司股票產生之相關保留盈餘調整數視同庫藏股票處理而轉列為「資本公積—庫藏股交易」之金額為363,674千元。

截至民國一一〇年及一〇九年十二月三十一日止，有關子公司持有本公司股票轉列為庫藏股之總金額皆為219,132千元。

### 5.其他權益

	國外營運機構 財務報表換算之 兌換差額	透過其他綜合 損益按公允價值 衡量之金融資產 未實現損益	合 計
民國110年1月1日餘額	\$ (801,744)	2,185,955	1,384,211
換算國外營運機構淨資產所產生之兌換差額	(108,695)	-	(108,695)
採用權益法之關聯公司之換算差額之份額	(9,869)	-	(9,869)
透過其他綜合損益按公允價值衡量之金融資產未實現(損)益	-	285,999	285,999
民國110年12月31日餘額	\$ <u>(920,308)</u>	<u>2,471,954</u>	<u>1,551,646</u>
	國外營運機構 財務報表換算之 兌換差額	透過其他綜合 損益按公允價值 衡量之金融資產 未實現損益	合 計
民國109年1月1日餘額	\$ (899,515)	1,801,643	902,128
換算國外營運機構淨資產所產生之兌換差額	56,596	-	56,596
採用權益法之關聯公司之換算差額之份額	41,175	-	41,175
透過其他綜合損益按公允價值衡量之金融資產未實現(損)益	-	384,312	384,312
民國109年12月31日餘額	\$ <u>(801,744)</u>	<u>2,185,955</u>	<u>1,384,211</u>

### (廿五)員工及董事酬勞

依本公司章程規定，年度如有獲利，應提撥2%為員工酬勞及不高於2%為董事酬勞。但公司尚有累積虧損時，應預先保留彌補數額。前項員工酬勞發給股票或現金之對象，包括符合一定條件之從屬公司員工。

本公司民國一一〇年度及一〇九年度員工酬勞提列金額均90,000千元，董事酬勞提列金額均為40,000千元，係以本公司該段期間之稅前淨利扣除員工及董事酬勞前之金額乘上本公司章程所訂之員工酬勞及董事酬勞分派成數為估計基礎，並列報為該段期間之營業成本或營業費用。若次年度實際分派金額與估列數有差異時，則依會計估計變動處理，並將該差異認列為次年度損益。如董事會決議採股票發放員工酬勞，股票酬勞之股數計算基礎係依據董事會決議前一日之普通股收盤價計算。

## 大成長城企業股份有限公司及子公司合併財務報告附註(續)

本公司民國一一〇年及一〇九年度員工酬勞及董監事酬勞估金額與董事會決議實際分派情形並無差異，相關資訊可至公開資訊觀測站查詢。

### (廿六)每股盈餘

#### 1.基本每股盈餘

民國一一〇年度及一〇九年度合併公司基本每股盈餘係以歸屬於本公司普通股權益持有人之淨利，及普通股加權平均流通在外股數為基礎計算之，相關計算如下：

##### (1)歸屬於本公司普通股權益持有人之淨利

	<u>110年度</u>	<u>109年度</u>
歸屬於本公司普通股權益持有人之淨利	\$ <u>1,869,385</u>	<u>3,122,071</u>

##### (2)普通股加權平均流通在外股數

	<u>110年度</u>	<u>109年度</u>
1月1日流通在外普通股	\$ 827,339	827,339
子公司持有母公司股票視為庫藏股之影響	(46,723)	(46,723)
增資發放股票股利追溯調整	<u>24,820</u>	<u>24,820</u>
12月31日普通股加權平均流通在外股數	\$ <u>805,436</u>	<u>805,436</u>

##### (3)基本每股盈餘

	<u>110年度</u>	<u>109年度</u>
基本每股盈餘	\$ <u>2.32</u>	<u>3.88</u>

#### 2.稀釋每股盈餘

民國一一〇年度及一〇九年度稀釋每股盈餘係以歸屬於本公司普通股權益持有人之淨利，與調整所有潛在普通股稀釋效果後之普通股加權平均流通在外股數為基礎計算之，相關計算如下：

##### (1)歸屬於本公司普通股權益持有人之淨利(稀釋)

	<u>110年度</u>	<u>109年度</u>
歸屬於本公司普通股權益持有人淨利(稀釋)	\$ <u>1,869,385</u>	<u>3,122,071</u>

##### (2)普通股加權平均流通在外股數(稀釋)

	<u>110年度</u>	<u>109年度</u>
普通股加權平均流通在外股數(基本)	\$ 805,436	805,436
員工股票紅利之影響	<u>1,956</u>	<u>1,772</u>
12月31日餘額普通股加權平均流通在外股數 (稀釋)	\$ <u>807,392</u>	<u>807,208</u>

大成長城企業股份有限公司及子公司合併財務報告附註(續)

(3)稀釋每股盈餘

稀釋每股盈餘	<u>110年度</u>	<u>109年度</u>
	\$ <u>2.32</u>	<u>3.87</u>

(廿七)客戶合約之收入

1.收入之細分

	110年度							合計
	農糧	肉品	食品	餐飲	東南亞	東亞	其他	
主要地區市場：								
臺灣	\$ 25,095,966	12,557,486	3,368,409	1,099,286	-	-	103,462	42,224,609
大陸	10,751,904	-	-	889,684	-	23,819,834	-	35,461,422
越南	4,314,507	-	-	-	-	13,234,983	-	17,549,490
其他地區	<u>23,569</u>	<u>-</u>	<u>-</u>	<u>-</u>	<u>2,639,616</u>	<u>3,539,136</u>	<u>-</u>	<u>6,202,321</u>
	<u>\$ 40,185,946</u>	<u>12,557,486</u>	<u>3,368,409</u>	<u>1,988,970</u>	<u>2,639,616</u>	<u>40,593,953</u>	<u>103,462</u>	<u>101,437,842</u>
主要產品線：								
飼料	\$ 19,311,437	1,994,735	-	-	-	24,433,989	-	45,740,161
大宗油脂	19,209,672	-	-	-	-	-	-	19,209,672
肉品	-	10,562,751	-	-	-	6,932,215	-	17,494,966
消費食品	-	-	3,368,409	1,988,970	-	9,227,749	-	14,585,128
其他	<u>1,664,837</u>	<u>-</u>	<u>-</u>	<u>-</u>	<u>2,639,616</u>	<u>-</u>	<u>103,462</u>	<u>4,407,915</u>
	<u>\$ 40,185,946</u>	<u>12,557,486</u>	<u>3,368,409</u>	<u>1,988,970</u>	<u>2,639,616</u>	<u>40,593,953</u>	<u>103,462</u>	<u>101,437,842</u>
	109年度							合計
	農糧	肉品	食品	餐飲	東南亞	東亞	其他	
主要地區市場：								
臺灣	\$ 20,761,370	11,953,589	2,967,201	1,331,240	-	-	23,300	37,036,700
大陸	1,434,776	-	46,410	658,467	2,739,287	21,396,077	-	26,275,017
越南	-	-	-	-	-	14,361,398	-	14,361,398
其他地區	<u>-</u>	<u>-</u>	<u>-</u>	<u>-</u>	<u>-</u>	<u>3,977,777</u>	<u>-</u>	<u>3,977,777</u>
	<u>\$ 22,196,146</u>	<u>11,953,589</u>	<u>3,013,611</u>	<u>1,989,707</u>	<u>2,739,287</u>	<u>39,735,252</u>	<u>23,300</u>	<u>81,650,892</u>
主要產品線：								
飼料	\$ 11,915,179	1,644,615	-	-	453,438	24,090,707	-	38,103,939
大宗油脂	9,253,041	-	-	-	-	-	-	9,253,041
肉品	-	10,308,974	-	-	-	7,680,991	-	17,989,965
消費食品	-	-	3,013,611	1,989,707	-	7,963,554	-	12,966,872
其他	<u>1,027,926</u>	<u>-</u>	<u>-</u>	<u>-</u>	<u>2,285,849</u>	<u>-</u>	<u>23,300</u>	<u>3,337,075</u>
	<u>\$ 22,196,146</u>	<u>11,953,589</u>	<u>3,013,611</u>	<u>1,989,707</u>	<u>2,739,287</u>	<u>39,735,252</u>	<u>23,300</u>	<u>81,650,892</u>

大成長城企業股份有限公司及子公司合併財務報告附註(續)

2.合約餘額

	<u>110.12.31</u>	<u>109.12.31</u>	<u>108.12.31</u>
應收票據	\$ 1,582,488	1,107,562	1,027,381
應收帳款	6,396,583	5,539,715	5,324,972
減：備抵損失	<u>(444,500)</u>	<u>(313,735)</u>	<u>(342,292)</u>
合 計	<u>\$ 7,534,571</u>	<u>6,333,542</u>	<u>6,010,061</u>
合約負債－預收貨款	<u>\$ 204,369</u>	<u>284,410</u>	<u>172,343</u>

應收帳款及其減損之揭露請詳附註六(四)。

合約負債帳列其他流動負債－其他。

民國一一〇年及一〇九年一月一日合約負債期初餘額於民國一一〇年度及一〇九年度認列為收入之金額分別為284,410千元及172,343千元。

(廿八)營業外收入及支出

1.利息收入

合併公司之利息收入明細如下：

	<u>110年度</u>	<u>109年度</u>
銀行存款利息收入	\$ <u>86,153</u>	<u>16,558</u>

2.其他利益及損失

合併公司之其他利益及損失明細如下：

	<u>110年度</u>	<u>109年度</u>
外幣兌換利益(損失)	\$ 339,482	345,523
透過損益按公允價值衡量之金融資產及負債淨(損失)利益	29,776	(55,928)
股利收入	111,467	96,564
租金收入	37,201	52,248
處分不動產、廠房及設備利益	55,694	27,561
不動產、廠房及設備減損損失	(126,211)	(29,492)
使用權資產減損損失	(41,327)	(7,498)
政府補助收入	2,094	75,605
出售子公司利益	-	38,489
其他	<u>325,434</u>	<u>475,502</u>
	<u>\$ 733,610</u>	<u>1,018,574</u>



大成長城企業股份有限公司及子公司合併財務報告附註(續)

3.財務成本

合併公司之財務成本明細如下：

	<u>110年度</u>	<u>109年度</u>
利息支出—借款	\$ 252,434	250,310
利息支出—租賃負債	32,189	29,317
合計	<u>\$ 284,623</u>	<u>279,627</u>

(廿九)金融工具

1.金融工具之種類

(1)金融資產

	<u>110.12.31</u>	<u>109.12.31</u>
現金及約當現金	\$ 6,083,001	4,488,486
透過損益按公允價值衡量之金融資產-流動	7,705	21,880
應收票據淨額	1,582,488	1,107,562
應收帳款淨額	5,952,083	5,225,980
其他金融資產—流動	303,641	802,247
透過其他綜合損益按公允價值衡量之金融資產	2,933,887	2,648,091
其他非流動資產	826,978	718,525
合 計	<u>\$ 17,689,783</u>	<u>15,012,771</u>

(2)金融負債

	<u>110.12.31</u>	<u>109.12.31</u>
短期借款	\$ 13,183,124	8,931,406
應付短期票券	2,914,931	1,986,931
透過損益按公允價值衡量之金融負債	27,315	23,830
應付票據	695,453	219,123
應付帳款	5,246,498	4,516,214
其他應付款	2,364,368	2,207,835
一年或一營業週期內到期長期負債	185,336	972,264
其他流動負債—其他	87,393	131,860
長期借款	1,153,218	1,255,263
存入保證金	90,603	83,332
租賃負債	1,120,840	1,272,051
合 計	<u>\$ 27,069,079</u>	<u>21,600,109</u>

## 大成長城企業股份有限公司及子公司合併財務報告附註(續)

### 2.信用風險

#### (1)信用風險之暴險

金融資產之帳面金額代表最大信用暴險金額。民國一一〇年及一〇九年十二月三十一日之最大信用暴險金額分別為14,755,457千元及12,364,241千元。

#### (2)信用風險集中情況

合併公司有廣大客戶群，並未顯著集中與單一客戶集中進行交易且銷售區域分散，故應收帳款之信用風險並無顯著及中之虞。而為降低信用風險本公司亦定期持續評估客戶財務狀況，必要時要求客戶提供擔保品。

### 3.流動性風險

下表為金融負債之合約到期日，包含估計利息但不包含淨額協議之影響。

	帳面金額	合 約 現金流量	6個月 以內	6-12個月	1-2年	2-5年	超過5年
<b>110年12月31日</b>							
短期借款	\$ 13,183,124	13,210,653	13,210,653	-	-	-	-
應付短期票券	2,914,931	2,915,000	2,915,000	-	-	-	-
透過損益按公允價值衡量之金融 負債－流動	27,315	27,315	27,315	-	-	-	-
應付票據及款項	5,941,951	5,491,951	5,491,951	-	-	-	-
其他應付款	857,258	857,258	857,258	-	-	-	-
一年或一營業週期內到期長期負 債	185,336	186,159	-	186,159	-	-	-
其他流動負債－其他	87,393	87,393	87,393	-	-	-	-
長期借款	1,153,218	1,192,341	-	-	-	1,192,341	-
存入保證金	90,603	90,604	31,956	2,708	22,495	32,802	643
租賃負債	1,120,840	1,301,374	99,762	84,213	143,565	286,205	687,629
	<b>\$ 25,561,969</b>	<b>25,360,048</b>	<b>22,721,288</b>	<b>273,080</b>	<b>166,060</b>	<b>1,511,348</b>	<b>688,272</b>
<b>109年12月31日</b>							
短期借款	8,931,406	8,971,882	8,971,882	-	-	-	-
應付短期票券	1,986,931	1,987,632	1,987,632	-	-	-	-
透過損益按公允價值衡量之金融 負債－流動	23,830	23,830	23,830	-	-	-	-
應付票據及款項	4,735,337	4,735,337	4,735,337	-	-	-	-
其他應付款	886,246	886,246	886,246	-	-	-	-
一年或一營業週期內到期長期負 債	972,264	992,594	-	992,594	-	-	-
其他流動負債－其他	131,860	131,860	131,860	-	-	-	-
長期借款	1,255,263	1,300,542	-	-	-	1,300,542	-
存入保證金	83,332	83,332	31,381	2,456	16,492	32,360	643
租賃負債	1,272,051	1,569,726	133,327	121,442	191,561	399,376	724,020
	<b>\$ 20,278,520</b>	<b>20,682,981</b>	<b>16,901,495</b>	<b>1,116,492</b>	<b>208,053</b>	<b>1,732,278</b>	<b>724,663</b>

合併公司並不預期到期日分析之現金流量發生時點會顯著提早，或實際金額會有顯著不同。

## 大成長城企業股份有限公司及子公司合併財務報告附註(續)

### 4. 匯率風險

#### (1) 匯率風險之暴險

合併公司暴露於重大外幣匯率風險之金融資產及負債如下：

	110.12.31			109.12.31		
	外幣	匯率	台幣	外幣	匯率	台幣
金融負債						
貨幣性項目						
美金	\$ 401,713	27.815	11,173,500	253,895	29.624	7,521,449
人民幣	17,899	4.341	77,708	81,365	4.365	355,141

#### (2) 敏感性分析

合併公司之匯率風險主要來自於以外幣計價之長期借款及短期借款，於換算時產生外幣兌換損益。於民國一一〇年及一〇九年十二月三十一日當新台幣相對於美金及人民幣貶值或升值1%，而其他所有因素維持不變之情況下，民國一一〇年度及一〇九年度之稅前淨利將分別增加或增加112,512千元及78,766千元。兩期分析係採用相同基礎。

#### (3) 兌換損益揭露

由於合併公司功能性貨幣繁多，故採彙整方式揭露貨幣性項目之兌換損益資訊，民國一一〇年度及一〇九年度之外幣兌換損益(含已實現及未實現)相關資訊請詳附註六(廿八)。

### 5. 利率分析

合併公司之金融資產及金融負債利率暴險於本附註之流動性風險管理中說明。

下列敏感度分析係依衍生及非衍生工具於報導日之利率暴險而決定。對於浮動利率負債，其分析方式係假設報導日流通在外之負債金額於整年度皆流通在外。合併公司內部向主要管理階層報告利率時所使用之變動率為利率增加或減少1%，此亦代表管理階層對利率之合理可能變動範圍之評估。

若利率增加或減少1%，在所有其他變數維持不變之情況下，合併公司民國一一〇年度及一〇九年度之稅前淨利將減少或增加42,126千元及42,905千元，主因係合併公司之變動利率借款之投資。

## 大成長城企業股份有限公司及子公司合併財務報告附註(續)

### 6.公允價值

#### (1)金融工具之種類及公允價值

透過損益按公允價值衡量之金融資產及負債及透過其他綜合損益按公允價值衡量之金融資產係以重複性為基礎按公允價值衡量。各種類金融資產及金融負債之帳面金額及公允價值(包括公允價值等級資訊,但非按公允價值衡量金融工具之帳面金額為公允價值之合理近似值者,及於活絡市場無報價且公允價值無法可靠衡量之權益工具投資,依規定無須揭露公允價值資訊)列示如下:

	110.12.31				
	帳面金額	公允價值			合計
		第一級	第二級	第三級	
透過損益按公允價值衡量之金融資產					
非避險之衍生工具					
遠期外匯合約	\$ 4,693	-	4,693	-	4,693
玉米結構商品	2,573	-	2,573	-	2,573
非衍生金融資產-流動					
上市(櫃)公司股票	439	439	-	-	439
小計	<u>\$ 7,705</u>	<u>439</u>	<u>7,266</u>	<u>-</u>	<u>7,705</u>
透過其他綜合損益按公允價值衡量之金融資產					
國內上市股票	\$ 2,833,181	2,833,181	-	-	2,833,181
國內外未上市(櫃)股票	100,369	-	-	100,369	100,369
其他	337	-	337	-	337
小計	<u>\$ 2,933,887</u>	<u>2,833,181</u>	<u>337</u>	<u>100,369</u>	<u>2,933,887</u>
透過損益按公允價值衡量之金融負債					
非避險之衍生工具					
遠期外匯合約	\$ (27,315)	-	(27,315)	-	(27,315)

大成長城企業股份有限公司及子公司合併財務報告附註(續)

	109.12.31				
	帳面金額	公允價值			合計
		第一級	第二級	第三級	
透過損益按公允價值衡量之金					
融資產					
非避險之衍生工具					
遠期外匯合約	\$ 9,472	-	9,472	-	9,472
玉米結構商品	\$ 11,969	-	11,969	-	11,969
非衍生之金融資產-流動					
上市(櫃)公司股票	439	439	-	-	439
小計	<u>\$ 21,880</u>	<u>439</u>	<u>21,441</u>	<u>-</u>	<u>21,880</u>
透過其他綜合損益按公允價值					
衡量之金融資產					
國內上市股票	\$ 2,547,181	2,547,181	-	-	2,547,181
國內外未上市(櫃)股票	100,561	-	-	100,561	100,561
其他	349	-	349	-	349
小計	<u>\$ 2,648,091</u>	<u>2,547,181</u>	<u>349</u>	<u>100,561</u>	<u>2,648,091</u>
透過損益按公允價值衡量之金					
融負債					
非避險之衍生工具					
遠期外匯合約	\$ (22,820)	-	(22,820)	-	(22,820)
選擇權契約	(1,010)	-	(1,010)	-	(1,010)
小計	<u>\$ (23,830)</u>	<u>-</u>	<u>(23,830)</u>	<u>-</u>	<u>(23,830)</u>

(2)按公允價值衡量金融工具之公允價值評價技術

A.金融工具

金融工具如有活絡市場公開報價時，則以活絡市場之公開報價為公允價值。主要交易所公告之市價，皆屬上市權益工具公允價值之基礎。

若能及時且經常自交易所、經紀商、承銷商、產業公會、訂價服務機構或主管機關取得金融工具之公開報價，且該價格代表實際且經常發生之公平市場交易者，則該金融工具有活絡市場公開報價。如上述條件並未達成，則該市場視為不活絡。一般而言，買賣價差甚大、買賣價差顯著增加或交易量甚少，皆為不活絡市場之指標。

合併公司持有之金融工具如屬有活絡市場者，其公允價值依類別及屬性列示如下：

- 上市公司股票係具標準條款與條件並於活絡市場交易之金融資產及金融負債，其公允價值係分別參照市場報價決定。

## 大成長城企業股份有限公司及子公司合併財務報告附註(續)

合併公司持有之金融工具如屬無活絡市場者，其公允價值依類別及屬性列示如下：

- 無公開報價之權益工具：係使用市場可比公司法估算公允價值，其主要假設係以被投資者之可類比上市（櫃）公司市場報價所推導之盈餘乘數為基礎衡量。該估計數已調整該權益證券缺乏市場流通性之折價影響。
- B. 衍生性金融商品之公允價值，係假設合併公司若依約定在報表日終止合約，預計所能取得或必須支付之金額。一般均包括當期末結清合約之未實現損益。合併公司之大部分衍生性金融商品均有金融機構之報價以供參考。

### C. 非金融工具

生物資產評價資訊，請詳附註六(六)。投資性不動產評價資訊，請詳附註六(十四)。

### (3) 第一等級與第二等級間之移轉

於民國一一〇年度及一〇九年度無重大第一級及第二級金融資產移轉之情形。

### (4) 第三等級之變動明細表

	透過其他綜合 損益按公允 價值衡量
民國110年1月1日	\$ 100,561
匯率影響數	(192)
民國110年12月31日	<u>\$ 100,369</u>
民國109年1月1日	\$ 101,427
減資退股	(506)
匯率影響數	(360)
民國109年12月31日	<u>\$ 100,561</u>

### (5) 重大不可觀察輸入值（第三等級）之公允價值衡量之量化資訊

合併公司公允價值衡量歸類為第三等級主要有透過其他綜合損益按公允價值衡量之金融資產-權益工具。

合併公司公允價值歸類為第三等級無活絡市場之權益工具投資具有複數重大不可觀察輸入值。無活絡市場之權益工具投資之重大不可觀察輸入值因彼此獨立，故不存在相互關聯性。

## 大成長城企業股份有限公司及子公司合併財務報告附註(續)

重大不可觀察輸入值之量化資訊列表如下：

項目	評價技術	重大不可觀察輸入值	重大不可觀察輸入值與公允價值關係
透過其他綜合損益按公允價值衡量之金融資產—無活絡市場之權益工具投資	可類比上市上櫃公司法	<ul style="list-style-type: none"> <li>缺乏市場流通性折價(110.12.31及109.12.31均為30%)</li> <li>本益比乘數(110.12.31及109.12.31分為9.14~34.22及18.39~27.73)</li> </ul>	<ul style="list-style-type: none"> <li>缺乏市場流通性折價愈高，公允價值愈低</li> <li>乘數愈高，公允價值愈高</li> </ul>

### (6)對第三等級之公允價值衡量，公允價值對合理可能替代假設之敏感度分析

合併公司對金融工具之公允價值衡量係屬合理，惟若使用不同之評價模型或評價參數可能導致評價之結果不同。針對分類為第三等級之金融工具，若評價參數變動，則對本期損益或其他綜合損益之影響如下：

	輸入值	向上或下變動	公允價值變動反應於其他綜合損益	
			有利變動	不利變動
<b>110年12月31日</b>				
透過其他綜合損益按公允價值衡量之金融資產				
無活絡市場之權益工具投資	本益比	5%	6,601	(6,601)
<b>109年12月31日</b>				
透過其他綜合損益按公允價值衡量之金融資產				
無活絡市場之權益工具投資	本益比	5%	6,775	(6,775)

合併公司有利及不利變動係指公允價值之波動，而公允價值係根據不同程度之不可觀察之投入參數，以評價技術計算而得。若金融工具之公允價值受一個以上輸入值之所影響，上表僅反應單一輸入值變動所產生之影響，並不將輸入值間之相關性及變異性納入考慮。

## 大成長城企業股份有限公司及子公司合併財務報告附註(續)

### 7. 金融資產及金融負債互抵

合併公司有從事未符合金管會認可之國際會計準則第三十二號第四十二段規定互抵條件之金融工具，但有與交易對手簽訂受可執行淨額交割類似協議規範。上述可執行淨額交割類似協議係為若交易之一方有違約之情事發生時，交易之另一方得選擇以淨額交割，相關資訊如下：

110.12.31						
可執行淨額交割類似協議規範之金融資產						
	已認列之金融資產總額 (a)	於資產負債表中互抵之已認列之金融負債總額 (b)	列報於資產負債表之金融資產淨額 (c)=(a)-(b)	未於資產負債表互抵之相關金額(d)		淨額 (e)=(c)-(d)
				金融工具 (註)	所收取之現金擔保品	
遠期外匯合約	\$ 4,693	-	4,693	4,693	-	-
玉米結構商品	2,573	-	2,573	-	-	2,573
合計	\$ 7,266	-	7,266	4,693	-	2,573

110.12.31						
可執行淨額交割類似協議規範之金融負債						
	已認列之金融負債總額 (a)	於資產負債表中互抵之已認列之金融資產總額 (b)	列報於資產負債表之金融負債淨額 (c)=(a)-(b)	未於資產負債表互抵之相關金額(d)		淨額 (e)=(c)-(d)
				金融工具 (註)	所收取之現金擔保品	
遠期外匯合約	\$ (27,315)	-	(27,315)	(4,693)	-	(22,622)

109.12.31						
可執行淨額交割類似協議規範之金融資產						
	已認列之金融資產總額 (a)	於資產負債表中互抵之已認列之金融負債總額 (b)	列報於資產負債表之金融資產淨額 (c)=(a)-(b)	未於資產負債表互抵之相關金額(d)		淨額 (e)=(c)-(d)
				金融工具 (註)	所收取之現金擔保品	
遠期外匯合約	\$ 9,472	-	9,472	8,081	-	1,391
玉米結構商品	11,969	-	11,969	-	-	11,969
合計	\$ 21,441	-	21,441	8,081	-	13,360

109.12.31						
可執行淨額交割類似協議規範之金融負債						
	已認列之金融負債總額 (a)	於資產負債表中互抵之已認列之金融資產總額 (b)	列報於資產負債表之金融負債淨額 (c)=(a)-(b)	未於資產負債表互抵之相關金額(d)		淨額 (e)=(c)-(d)
				金融工具 (註)	所收取之現金擔保品	
遠期外匯合約	\$ (22,820)	-	(22,820)	(8,081)	-	(14,739)
選擇權契約	(1,010)	-	(1,010)	-	-	(1,010)
合計	\$ (23,830)	-	(23,830)	(8,081)	-	(15,749)

(註) 包含淨額交割總約定及非現金之財務擔保品。



## 大成長城企業股份有限公司及子公司合併財務報告附註(續)

### (三十)財務風險管理

#### 1.概要

合併公司因金融工具之使用而暴露於下列風險：

- (1)信用風險
- (2)流動性風險
- (3)市場風險

本附註表達合併公司上述各項風險之暴險資訊、合併公司衡量及管理風險之目標、政策及程序。進一步量化揭露請詳個體財務報告各該附註。

#### 2.風險管理架構

董事會負責發展及控管合併公司之風險管理政策。

合併公司之風險管理政策之建置係為辨認及分析合併公司所面臨之風險，及設定適當風險限額及控制，並監督風險及風險限額之遵循。風險管理政策及系統係定期覆核以反映市場情況及合併公司運作之變化。合併公司透過訓練、管理準則及作業程序，以發展有紀律且具建設性之控制環境，使所有員工了解其角色及義務。

合併公司之董事會監督管理階層如何監控合併

公司風險管理政策及程序之遵循，及覆核合併公司對於所面臨風險之相關風險管理架構之適當性。內部稽核人員協助合併公司董事會扮演監督角色。該等人員進行定期及例外覆核風險管理控制及程序，並將覆核結果報告予董事會。

#### 3.信用風險

合併公司主要的潛在信用風險係源自於現金、權益證券及應收帳款之金融商品。本公司之現金存放於不同之金融機構。持有之權益證券係購買信用評等優良之公司所發行的基金及上市股票。本公司控制暴露於每一金融機構之信用風險，而且認為本公司之現金及所持有之權益證券不會有重大之信用風險顯著集中之虞。

##### (1)應收帳款及其他應收款

本公司主要的潛在信用風險係源自於應收帳款及其他應收款之金融商品。為減低信用風險，本公司持續地評估客戶之財務狀況，定期評估應收帳款回收之可能性並提列備抵呆，而呆帳損失總額在管理當局預期之內。

合併公司之信用風險暴險主要受每一客戶個別狀況影響。惟管理階層亦考量合併公司客戶基礎之統計資料，包括客戶所屬產業及國家之違約風險，因這些因素可能會影響信用風險。

合併公司已建立授信政策，依該政策合併公司在給予標準之付款及運送條件及條款前，須針對每一新客戶個別分析其信用評等。採購限額依個別客戶建立，限額經定期覆核。未符合集團基準信用評等之客戶僅得以預收基礎與合併公司進行交易。

## 大成長城企業股份有限公司及子公司合併財務報告附註(續)

合併公司主要交易之客戶均非屬新客戶，並無針對這些客戶認列過減損損失。在監控客戶之信用風險時，係依據客戶之信用特性予以分組，包括是否為個人或法人個體；是否為經銷商、零售商或最終客戶；地區別、產業別、帳齡、到期日及先前已存在之財務困難。被評定為高風險之客將受授信部門之監控。

合併公司設置有備抵呆帳帳戶以反映對應收帳款及其他應收款及投資已發生損失之估計。備抵帳戶主要組成部分包含了與個別重大暴險相關之特定損失組成部分，及為了相似資產群組之已發生但尚未辨認之損失所建立之組合損失組成部分。組合損失備抵帳戶係根據相似金融資產之歷史付款統計資料決定。

### (2) 投資

合併公司從事權益證券及證券期貨交易係透過集中交易市場下單，預期對方不會違約，故無重大信用交易風險。

銀行存款、固定收益投資及其他金融工具之信用風險，由於合併公司之交易對象及履約他方均係信用良好之銀行及具投資等級及以上之金融機構、公司組織及政府機關，無重大之履約疑慮，故無重大之信用風險。

### (3) 保證

截至民國一一〇年及一〇九年十二月三十一日，合併公司提供背書保證之情形請詳附註十三(一)。

## 4. 流動性風險

合併公司之資本及營運資金足以支應履行所有合約義務，故未有因無法籌措資金以履行合約義務之流動性風險。合併公司投資之公平價值變動列入損益之金融資產均具有活絡市場，故預期可在市場上以接近公平價值之價格迅速出售金融資產。合併公司所持有之期貨未平倉部位皆可於市場上以合理價格平倉之，故變現流動性風險甚低。合併公司持有之遠期外匯合約之匯率已確定，不致有重大之現金流量風險。

流動性風險係合併公司無法交付現金或其他金融資產以清償金融負債，未能履行相關義務之風險。合併公司管理流動性之方法係盡可能確保合併公司在一般及具壓力之情況下，皆有足夠之流動資金以支應到期之負債，而不致發生不可接受之損失或使合併公司之聲譽遭受到損害之風險。

一般而言，合併公司確保有足夠之現金以支應六十天之預期營運支出需求，包括金融義務之履行，但排除極端情況下無法合理預期的潛在影響，如：自然災害。另外，合併公司於民國一一〇年及一〇九年十二月三十一日未使用之借款額度分別共計9,238,273千及11,910,374千元。

## 5. 市場風險

市場風險係指因市價格變動，如匯率、利率、權益工具價格變動，而影響合併公司之收益或所持有金融工具價值之風險。市場風險管理之目標係管控市場風險之暴險程度在可承受範圍內，並將投資報酬最佳化。

## 大成長城企業股份有限公司及子公司合併財務報告附註(續)

合併公司持有之權益證券，主要係以公平價值變動列入損益之金融資產，因此類資產係以公平價值衡量，因此本公司將暴露於權益證券市場價格變動之風險。

合併公司從事遠期外匯合約均係為避險性質，其因利率或匯率變動產生之損益大致會與被避險項目之損益相抵，故市場價格風險並不大。

合併公司從事期貨及選擇權交易合約，已於操作時依風險設定停損點，發生之損失可在預期範圍內控制，故市場價格風險對本公司整體而言並不重大，且可合理預期。

合併公司投資之銀行理財商品，其公平價值將隨市場利率波動而變動，因此合併公司將暴露於市場價格變動之風險。

### (1) 匯率風險

合併公司暴露於非以各該集團企業之功能性貨幣計價之採購及借款交易所產生之匯率風險。集團企業之功能性貨幣以新台幣為主、亦有美金及人民幣。該等交易主要之計價貨幣有新台幣、美元及人民幣。

在任何時點，合併公司針對未來六個月內預期採購相關之估計匯率予以避險。此外，合併公司多以到期日為報導日起一年內之遠期外匯合約進行匯率風險之避險。

以新台幣為功能性貨幣之集團企業，所借入之美元借款，全數使用到期日與借款還款日相同之遠期合約進行避險。

借款利息係以借款本金幣別計價。一般而言，借款幣別係與合併公司營運產生之現金流量之幣別相同，主要係新台幣，惟亦有美元及人民幣。在此情況，提供經濟避險而無須簽訂衍生工具，因此並未採用避險會計。

有關其他外幣計價之貨幣性資產及負債，當發生短期不平衡時，合併公司係藉由以即時匯率買進或賣出外幣，以確保淨暴險保持在可接受之水準。

### (2) 利率風險

民國一一〇年及一〇九年十二月三十一日合併公司之短期及長期借款係屬浮動利率之債務，故市場利率變動將使其短期及長期借款之有效利率隨之變動，而使其未來現金流量產生波動，利率分析請詳附註六(二十九)說明。

### (3) 其他市價風險

合併公司因上市櫃權益證券投資而產生權益價格暴險。該權益投資非持有供交易而係屬策略性投資。本公司權益價格風險主要集中於台灣地區交易所之食品產業權益工具。合併公司除了為支應預期之耗用及銷售需求外，並未簽訂商品合約；該等商品合約非採淨額交割。

## 大成長城企業股份有限公司及子公司合併財務報告附註(續)

### (卅一)資本管理

董事會之政策係維持健全之資本基礎，以維繫投資人、債權人及市場之信心以及支持未來營運之發展。資本包含合併公司之股本、資本公積、保留盈餘、非控制權益加上淨負債。董事會控管負債資本比率，同時控管普通股股利水準。

合併公司民國一一〇年及一〇九年十二月三十一日之負債資本比率如下：

	<b>110.12.31</b>	<b>109.12.31</b>
負債總額	\$ 28,992,521	23,806,284
減：現金及約當現金	(6,083,001)	(4,488,486)
淨負債	<b>\$ 22,909,520</b>	<b>19,317,798</b>
權益總額	<b>\$ 27,739,609</b>	<b>27,886,752</b>
負債資本比率	<b>45.23 %</b>	<b>40.92 %</b>

### (卅二)非現金交易之投資及籌資活動

合併公司於民國一一〇年度及一〇九年度之非現金交易投資及籌資活動如下：

1. 以租賃方式取得使用權資產，請詳附註六(十三)。
2. 來自籌資活動之負債之調節如下表：

	<b>110.1.1</b>	<b>現金流量</b>	<b>非現金之變動</b>		<b>110.12.31</b>
			<b>租 賃</b>	<b>匯率變動</b>	
長期借款	\$ 2,227,527	(883,243)	-	(5,730)	1,338,554
短期借款	8,931,406	4,329,757	-	(78,038)	13,183,125
應付短期票券	1,986,931	928,000	-	-	2,914,931
存入保證金	83,332	7,271	-	-	90,603
租賃負債	1,272,051	(184,776)	33,565	-	1,120,840
其他非流動負債	151,086	(818)	-	-	150,268
來自籌資活動之負債總額	<b>\$ 14,652,333</b>	<b>4,196,191</b>	<b>33,565</b>	<b>(83,768)</b>	<b>18,798,321</b>

	<b>109.1.1</b>	<b>現金流量</b>	<b>非現金之變動</b>			<b>109.12.31</b>
			<b>租 賃</b>	<b>匯率變動</b>	<b>合併取得</b>	
長期借款	\$ 2,714,872	(446,106)	-	(41,239)	-	2,227,527
短期借款	8,203,563	732,577	-	(187,788)	183,054	8,931,406
應付短期票券	2,124,946	(138,015)	-	-	-	1,986,931
存入保證金	80,762	2,570	-	-	-	83,332
租賃負債	1,213,228	(248,606)	307,429	-	-	1,272,051
其他非流動負債	159,429	(8,343)	-	-	-	151,086
來自籌資活動之負債總額	<b>\$ 14,496,800</b>	<b>(105,923)</b>	<b>307,429</b>	<b>(229,027)</b>	<b>183,054</b>	<b>14,652,333</b>

## 大成長城企業股份有限公司及子公司合併財務報告附註(續)

### 七、關係人交易

#### (一)關係人名稱及關係

於本合併財務報告之涵蓋期間內與合併公司有交易之關係人如下：

關係人名稱	與合併公司之關係
中華全球食物(股)公司	關聯企業(註)
天津達成興業房地產開發有限公司	關聯企業
大成良友食品(上海)有限公司	關聯企業
大成良友食品(天津)有限公司	關聯企業
天津海瑞食品有限公司	關聯企業
大成嘉豐水產有限公司	關聯企業
羅普大成食品(天津)有限公司	關聯企業
勝贏屠宰場股份有限公司	關聯企業
Marubeni Corporation	其他關係人
Marubeni (Dallian) Co., Ltd	其他關係人
國豐實業(股)公司	其他關係人
大統益(股)公司	其他關係人
北京恒泰豐餐飲有限公司	其他關係人
大誠地產有限公司	其他關係人
孟村回族自治縣城市建設投資有限公司	其他關係人
深圳華大基因科技有限公司	其他關係人
Better Me Food Technology (Beijing) Co.,Ltd.	其他關係人(主要管理階層所控制之公司)
北京姊妹廚房餐飲管理有限公司	其他關係人(主要管理階層所控制之公司)
北京大小營養食品科技有限公司	其他關係人(主要管理階層所控制之公司)

註：自民國一〇九年第三季起為子公司

#### (二)與關係人間之重大交易事項

##### 1.營業收入

合併公司對關係人之重大銷售金額如下：

	110年度	109年度
關聯企業	\$ 58,198	1,387,386
其他關係人	687,065	736,931
	<u>\$ 745,263</u>	<u>2,124,317</u>

上列銷貨價格及交易條件與一般客戶銷售尚無顯著不同。

關係人間之應收款項並未收受擔保品，且經評估後無須提列呆帳費用。

大成長城企業股份有限公司及子公司合併財務報告附註(續)

2.進 貨

合併公司向關係人進貨金額如下：

	<u>110年度</u>	<u>109年度</u>
關聯企業	\$ 500,339	1,071,182
其他關係人	<u>591,998</u>	<u>834,388</u>
	<u>\$ 1,092,337</u>	<u>1,905,570</u>

合併公司對上述公司之進貨價格，與合併公司向一般廠商之進貨價格無顯著不同。其付款期限為一至二個月，與一般廠商並無顯著不同。

3.應收關係人款項

合併公司應收關係人款項明細如下：

<u>帳列項目</u>	<u>關係人類別</u>	<u>110.12.31</u>	<u>109.12.31</u>
應收帳款	關聯企業	\$ 5,826	1,004
應收帳款	其他關係人	60,767	31,202
其他應收款(帳列其他金融資產－ 流動)	關聯企業	16,045	41,133
其他應收款(帳列其他金融資產－ 流動)	其他關係人	15,477	66,129
		<u>\$ 98,115</u>	<u>139,468</u>

4.應付關係人款項

合併公司應付關係人款項明細如下：

<u>帳列項目</u>	<u>關係人類別</u>	<u>110.12.31</u>	<u>109.12.31</u>
應付帳款	關聯企業	\$ 34,446	31,828
應付帳款	其他關係人	15,457	65,048
其他應付款(帳列其他流動負債－ 其他)	關聯企業	1,882	3,855
其他應付款(帳列其他流動負債－ 其他)	其他關係人	13,782	190,630
		<u>\$ 65,567</u>	<u>291,361</u>

5.背書保證

合併公司民國一一〇年及一〇九年十二月三十一日為關聯公司向銀行借款而簽發擔保信用狀額度分別為305,004千元及306,022千元。

6.加工費

合併公司支付加工費用明細如下：

	<u>110年度</u>	<u>109年度</u>
其他關係人	<u>\$ 261,664</u>	<u>309,670</u>

## 大成長城企業股份有限公司及子公司合併財務報告附註(續)

合併公司民國一一〇年度及一〇九年度委託大統益(股)公司進行黃豆及黃豆原油加工，黃豆加工每公噸分別收取加工費810~1,175元及809~1,167元，黃豆原油加工每公噸分別收取加工費833~929元及822~968元。

### 7. 租賃

合併公司民國一〇四年一月出租其生產用之房屋及場地予關聯企業，並簽訂十五年期租賃合約，按帳面價值以三十年的折舊攤銷年限(殘值提取比例為5%)計算的折舊攤銷費用作為租金，前五年每年租金計算公式=帳面價值(1/5%)/30。在租賃的後十年，除上述折舊攤銷費用外，加計以房屋廠地帳面價值按當年年初中國人民銀行一年期貸款基準利率計算的資金成本作為租金。後十年每年租金計算=帳面價值(1-5%)/30+第n年當年資金成本。另外出租辦公樓給關聯企業，合約每年一簽，依租賃面積及每月實際水電費計算每月租金。本公司民國一〇五年七月二十六日修訂合約，為支持關聯企業發展，降低其經營負擔，協議辦公樓租賃期間修改為民國一〇五年七月一日至民國一〇八年十二月三十一日，並減免民國一〇五年七月一日至民國一〇八年十二月三十一日房屋場地及辦公樓之租金至0元。本公司民國一〇九年一月一日修訂合約，為支持關聯企業發展，降低其經營負擔，協議辦公樓租賃期間修改為民國一〇九年一月一日至民國一〇九年十二月三十一日，並減免民國一〇九年一月一日至民國一〇九年十二月三十一日房屋場地及辦公樓之租金人民幣4,447千元。民國一一〇年度及一〇九年度之租金收入分別為13,777千元及14,382千元(含稅)，截至民國一一〇年及一〇九年十二月三十一日，均無未結清之款項。

合併公司民國一〇三年一月出租生產用之房屋及場地予其他關係人，並簽訂租賃合約，於民國一〇七年十二月一日修改合約，自民國一〇八年一月一日起每月月中支付上月22萬5千元。民國一一〇年度及一〇九年度租金收入為11,877千元及10,026千元(含稅)，截至民國一一〇年及一〇九年十二月三十一日，未結清之款項分別為931千元及0千元，帳列其他金融資產—流動，請詳附註七(二)3。

### 8. 管理服務

合併公司管理服務收入明細如下：

	<u>110年度</u>	<u>109年度</u>
關聯企業	14,282	15,442
其他關係人	\$ 3,302	4,480
	<u>\$ 17,584</u>	<u>19,922</u>

### 9. 財產交易

合併公司民國一一〇年第三季向其他關係人國豐實業(股)公司取得楊梅區國聯段之土地，土地面積587.12坪，總價15,399千元，截至民國一一〇年十二月三十一日止，已完成土地所有權移轉，所有款項業已結清。

## 大成長城企業股份有限公司及子公司合併財務報告附註(續)

合併公司於民國一〇九年向其他關係人國豐實業(股)公司購入國成麵粉股份有限公司之股權，請詳附註六(九)。

### (三)主要管理階層人員報酬

	<u>110年度</u>	<u>109年度</u>
短期員工福利	\$ 154,988	154,333
退職後福利	1,574	1,479
	<u>\$ 156,562</u>	<u>155,812</u>

合併公司民國一一〇年度及一〇九年度分別提供成本5,533千元及8,580千元之汽車分別為3輛及5輛，供主要管理階層使用。

### 八、質押之資產

合併公司提供質押擔保之資產帳面價值明細如下：

<u>資產名稱</u>	<u>質押擔保標的</u>	<u>110.12.31</u>	<u>109.12.31</u>
定期存單	天然氣、肥料及租賃保證等	\$ 4,144	2,916
(帳列其他非流動資產—其他)			

### 九、重大或有負債及未認列之合約承諾

(一)合併公司未認列之合約承諾如下：

	<u>110.12.31</u>	<u>109.12.31</u>
取得不動產、廠房及設備(尚未支付數)	\$ 4,460,498	3,040,520

(二)本公司已開立而未使用之信用狀：

	<u>110.12.31</u>	<u>109.12.31</u>
已開立未使用之信用狀(USD)	USD 115,822	39,325
已開立未使用之信用狀(TWD)	TWD -	5,648
已開立未使用之信用狀(JPY)	JPY 977,240	231,500
已開立未使用之信用狀(EUR)	EUR 97	2,046
已開立未使用之信用狀(GBP)	GBP -	12

(三)本公司為保證銀行借款，分別發行備償本票：

	<u>110.12.31</u>	<u>109.12.31</u>
已開立未使用之備償本票	\$ 22,248,271	19,697,860

十、重大之災害損失：無。

十一、重大之期後事項：無。



大成長城企業股份有限公司及子公司合併財務報告附註(續)

十二、其他

(一)員工福利、折舊、折耗及攤銷費用功能別彙總如下：

功 能 別 性 質 別	110年度			109年度		
	屬於營業 成本者	屬於營業 費用者	合 計	屬於營業 成本者	屬於營業 費用者	合 計
員工福利費用						
薪資費用	2,729,837	2,715,325	5,445,162	2,149,828	2,538,003	4,687,831
勞健保費用	186,756	194,286	381,042	147,717	165,095	312,812
退休金費用	134,204	162,472	296,676	76,022	107,683	183,705
其他員工福利費用	85,865	85,360	171,225	83,521	88,616	172,137
折舊費用	1,384,726	501,823	1,886,549	1,254,486	592,151	1,846,637
折耗費用	-	-	-	-	-	-
攤銷費用	27,074	19,391	46,465	22,379	22,411	44,790

十三、附註揭露事項

(一)重大交易事項相關資訊

民國一一〇年度合併公司依證券發行人財務報告編製準則之規定，應再揭露之重大交易事項相關資訊如下：

1.資金貸與他人：

編號	貸出資金 之公司	貸與 對象	往來 科目	是否為 關係人	本期最 高金額	期末 餘額	實際動 支金額	利率 區間	資金 貸與 性質	業務往 來金額	有短期融 通資金必 要之原因	提列備 抵損失 金額	擔 保 品		對個別對象資 金貸 與 限 額	資金貸與總 限 額
													名稱	價值		
0	大成長城企業(股) 公司	都城實業(股)公 司	應收關係 人款項	是	100,000	100,000	-	1.2%	2	-	營業週轉	-	無	-	4,020,351	8,040,701
0	"	美藍雷(股)公司	"	是	1,600,000	1,600,000	161,397	1.2%	2	-	"	-	"	-	4,020,351	8,040,701
0	"	全能營養技術 (股)公司	"	是	50,000	50,000	-	1.2%	2	-	"	-	"	-	4,020,351	8,040,701
0	"	黃河投資(股)公 司	"	是	50,000	50,000	-	1.2%	2	-	"	-	"	-	4,020,351	8,040,701
0	"	欣光食品(股)公 司	"	是	100,000	100,000	56,000	1.2%	2	-	"	-	"	-	4,020,351	8,040,701
0	"	大成長城國際(控 股)有限公司	"	是	417,150	415,350	276,900	0%	2	-	"	-	"	-	4,020,351	8,040,701
1	大成長城國際(控 股)有限公司	大成麵粉有限公 司	"	是	8,559	7,199	7,199	0%	2	-	"	-	"	-	3,034,667	3,034,667
1	"	GREAT WALL GRAINS INTERNATIONA L LIMITED	"	是	279,660	276,900	-	0%	2	-	"	-	"	-	3,034,667	3,034,667
1	"	Tianjin Food Investment Co., Ltd.	"	是	314,805	276,346	276,346	2%	2	-	"	-	"	-	3,034,667	3,034,667
2	大成食品(亞洲)有 限公司	大成萬達(天津) 有限公司	"	是	1,328,197	1,301,430	1,301,430	0%	2	-	"	-	"	-	3,327,053	3,327,053
2	大成食品(亞洲)有 限公司	大成富產食品(大 連)有限公司	"	是	99,859	96,915	96,915	0%	2	-	"	-	"	-	3,327,053	3,327,053
2	"	大成農牧(營口) 有限公司	"	是	456,496	443,040	443,040	0%	2	-	"	-	"	-	3,327,053	3,327,053
2	"	大成食品(河北) 有限公司	"	是	251,073	243,672	243,672	0%	2	-	"	-	"	-	3,327,053	3,327,053
3	Route 66 Fast Food Ltd.	北京賽城非諾餐 飲有限公司	"	是	55,502	54,501	54,501	0%	2	-	"	-	"	-	382,712	382,712

## 大成長城企業股份有限公司及子公司合併財務報告附註(續)

編號	貸出資金 之公司	貸與 對象	往來 科目	是否為 關係人	本期最 高金額	期末 餘額	實際動 支金額	利率 區間	資金 貸與 性質	業務往 來金額	有短期融 通資金必 要之原因	提列備 抵損失 金額	擔保品		對個別對象資 金貸 與限額	資金貸與總 限額
													名稱	價值		
3	Route 66 Fast Food Ltd.	昆山泰吉食品有限公司	應收關係人款項	是	41,969	40,843	40,843	0%	2	-	營業週轉	-	無	-	382,712	382,712
3	"	天津進食食品有限公司	"	是	27,414	16,122	16,122	0%	2	-	"	-	"	-	382,712	382,712
4	都城實業(股)公司	昆山泰吉食品有限公司	"	是	31,384	30,459	30,459	0%	2	-	"	-	"	-	765,675	765,675
4	"	天津進食食品有限公司	"	是	135,744	133,766	133,766	0%	2	-	"	-	"	-	765,675	765,675
4	"	Route 66 Fast Food Ltd.	"	是	82,252	80,118	80,118	0%	2	-	"	-	"	-	765,675	765,675
4	"	馬成(股)有限公司	"	是	5,000	5,000	5,000	1.2%	2	-	"	-	"	-	765,675	765,675
4	"	大成長城企業(股)公司	"	是	50,000	50,000	-	1.2%	2	-	"	-	"	-	765,675	765,675
5	Dachan Aquaculture Limited	PT. Misaja Mitra(MM)	"	是	51,313	49,801	49,801	0%	2	-	"	-	"	-	225,494	225,494
5	"	PT. Mustika Minanusa Aurora (MMA)	"	是	14,266	13,845	13,845	0%	2	-	"	-	"	-	225,494	225,494
6	Great Wall Northeast Asia Corporation (NAC)	大成萬達(天津)有限公司	"	是	627,682	609,180	609,180	0%	2	-	"	-	"	-	3,478,044	3,478,044
6	"	大成農牧(緬甸)有限公司	"	是	218,491	217,860	217,860	0%	2	-	"	-	"	-	3,478,044	3,478,044
6	"	遼寧大成農牧實業有限公司	"	是	349,586	348,576	348,576	0%	2	-	"	-	"	-	3,478,044	3,478,044
6	"	蚌埠大成食品有限公司	"	是	305,888	305,004	305,004	0%	2	-	"	-	"	-	3,478,044	3,478,044
7	全能營養技術(股)公司	大成長城企業(股)公司	"	是	240,000	240,000	240,000	1.2%	2	-	"	-	"	-	309,161	309,161
7	"	欣光食品(股)公司	"	是	50,000	50,000	-	1.2%	2	-	"	-	"	-	309,161	309,161
8	Great Wall Feed Tech (Holdings) Ltd. (GWFT(BVI))	大成永康營養技術(天津)有限公司	"	是	28,531	-	-	0%	2	-	"	-	"	-	167,675	167,675
9	台畜大成食品有限公司	台畜大成食品(蚌埠)有限公司	"	是	78,864	34,858	34,858	0%	2	-	"	-	"	-	180,396	180,396
10	美藍雷(股)公司	大成長城企業(股)公司	"	是	100,000	100,000	-	1.2%	2	-	"	-	"	-	721,841	721,841
10	"	萬能生醫(股)公司	"	是	20,000	20,000	3,500	1.2%	2	-	"	-	"	-	721,841	721,841
11	新食成(股)公司	大成長城企業(股)公司	"	是	15,000	15,000	15,000	1.2%	2	-	"	-	"	-	13,378	13,378
12	TNT Biotechnology Co. Ltd (TBCL)	大成長城國際(控股)有限公司	"	是	24,251	23,537	23,537	0%	2	-	"	-	"	-	129,103	129,103
13	萬能生醫(股)公司	大成長城企業股份有限公司	"	是	25,000	-	-	1.2%	2	-	"	-	"	-	23,910	23,910
14	全能生物科技(天津)有限公司	北京寰城季諾餐飲有限公司	"	是	5,280	-	-	0%	2	-	"	-	"	-	309,161	309,161
15	GREAT WALL GRAINS INTERNATIONAL LIMITED (GWGI)	大成長城國際(控股)有限公司	"	是	236,289	47,073	47,073	0%	2	-	"	-	"	-	52,922	52,922

註1：資金貸與性質之填寫方法如下：

1. 有業務往來者請填1。
2. 有短期融通資金之必要者請填2。

註2：本公司資金貸予他人之總額，以不超過本公司淨額總額百分之四十為限，至於個別對象之限額以不超過本公司淨額總額之百分之二十為限。

註3：上述關係人間資金貸與交易業已沖銷。

註4：各子公司資金貸予他人之總額及個別金額，均以不超過各貸出公司最近期報表淨值的40%為限。

## 大成長城企業股份有限公司及子公司合併財務報告附註(續)

### 2. 為他人背書保證：

編號	背書保證者公司名稱	被背書保證對象		對單一企業背書保證限額	本期最高背書保證餘額	期末背書保證餘額	實際動支金額	以財產擔保之背書保證金額	累計背書保證金額佔最近期財務報表淨值之比率	背書保證最高限額	屬母公司對子公司背書保證	屬子公司對母公司背書保證	屬對大陸地區背書保證
		公司名稱	關係										
1	Great Wall International (holdings) Co., Ltd (GWIH)	大成麵粉有限公司	2	7,586,667	342,372	332,280	249,653	-	4.38 %	15,173,334	Y		
1	"	Seafood International Limited.	2	7,586,667	285,310	276,900	13,568	-	3.65 %	15,173,334	Y		
1	"	Great Wall Grains International, Ltd.	2	7,586,667	1,401,665	1,384,500	-	-	18.25 %	15,173,334	Y		
1	"	大成良友食品(上海)有限公司	6	7,586,667	309,513	305,004	156,859	-	4.02 %	15,173,334			Y
3	亞洲營養技術(越南)有限公司	ANT FEED CO,LTD	4	370,751	85,593	-	-	-	- %	741,502			
4	遼寧大成農牧實業有限公司	1. 大成食品(河北)有限公司 2. 大成萬達(天津)有限公司	4	1,316,048	30,951	30,500	5,141	-	2.32 %	2,632,096			Y
5	大成農牧(黑龍江)有限公司	遼寧大成農牧實業有限公司	4	233,559	14,061	-	-	-	- %	467,118			Y
6	大成食品(亞洲)有限公司	蚌埠大成食品有限公司	4	4,158,816	1,966,421	1,960,740	-	-	47.15 %	8,317,632	Y		Y

註1：背書保證者與被背書保證對象之關係有下列六種，標示種類即可：

1. 有業務關係之公司。
2. 直接持有普通股股權超過百分之五十之子公司。
3. 母公司與子公司持有普通股股權合併計算超過百分之五十之被投資公司。
4. 對公司直接或經由子公司間接持有普通股股權超過百分之五十之母公司。
5. 因共同投資關係由各出資股東依其持股比例對其背書保證之公司。
6. 基於承攬工程需要之同業間依合約規定互保之公司。
7. 同業間依消費者保護法範從事預售屋銷售合約之履約保證連帶擔保。

註2：本公司對外背書保證總額以本公司淨值為限，對單一企業背書保證之金額則以不超過本公司淨值百分之五十為限。

註3：子公司間對外背書保證總額以該子公司淨值二倍為限，且不得高於本公司之淨值；對單一企業背書保證之金額則以不超過該子公司淨值為限，且不得高於本公司淨值百分之五十。

註4：子公司間對外背書保證總額以該子公司淨值三倍為限，且不得高於本公司之淨值；對單一企業背書保證之金額則以不超過該子公司淨值二倍為限，且不得高於本公司淨值百分之五十。

### 3. 期末持有有價證券情形(不包含投資子公司、關聯企業及合資權益部分)：

持有之公司	有價證券種類及名稱	與有價證券發行人之關係	帳列科目	期 末				期中最高持股	備註
				股數	帳面金額	持股比率(%)	公允價值		
大成長城企業(股)公司	普通股股票－聯華實業(股)公司	本公司法人董事	透過損益按公允價值衡量之金融資產－流動	36,974	439	-	439	- %	
	普通股股票－大統益(股)公司	本公司係該公司董事	透過其他綜合損益按公允價值衡量之金融資產－非流動	15,416,960	2,443,588	9.64	2,443,588	9.64 %	
	普通股股票－中華貿易開發(股)公司	-	"	20,004	199	0.03	199	0.03 %	
	普通股股票－大江國際(股)公司	本公司係該公司董事	"	7,889,655	56,615	3.94	56,615	3.94 %	
	普通股股票－中微(股)公司	-	"	461,760	4,618	2.59	4,618	2.59 %	
	普通股股票－悠活渡假事業(股)公司	-	"	1,848,000	16,800	1.81	16,800	1.81 %	

大成長城企業股份有限公司及子公司合併財務報告附註(續)

持有之公司	有價證券 種類及名稱	與有價證券 發行人之關係	帳列 科目	期 末				期中最 高持股	備註
				股 數	帳面金額	持股比率 (%)	公允價值		
大成長城企業(股)公司	普通股股票－德陽生 物科技創投(股)公司	本公司係該公司董事	透過其他綜合損益按公允 價值衡量之金融資產－非 流動	117,997	459	3.70	459	3.70 %	
	普通股股票－雅勝冷 凍食品(股)公司	本公司係該公司董事	"	40,425	-	0.08	-	0.08 %	
	普通股股票－新東陽 (股)公司	-	"	137,000	1,480	0.16	1,480	0.16 %	
黃河投資(股)公司	大成長城企業(股)公司	係本公司	庫藏股	20,264,416	121,687	2.38	1,082,120	2.38 %	
	大江國際(股)有限公司	本公司係該公司董事	透過其他綜合損益按公允 價值衡量之金融資產－非 流動	1,724,138	12,500	0.86	12,500	0.80 %	
	普通股股票－大統益 (股)公司	本公司係該公司董事	"	2,457,997	389,593	1.54	389,593	0.86 %	
都城實業(股)公司	大成長城企業(股)公司	係本公司	庫藏股	26,458,889	128,909	3.10	1,412,905	3.10 %	
欣光食品(股)公司	錢櫃企業(股)公司	-	透過其他綜合損益按公允 價值衡量之金融資產－非 流動	26,010	1,055	0.02	1,055	0.02 %	
Route 66 Fast Food Ltd.	北京恒泰豐餐飲有限 公司	-	"	-	6,643	9.09	6,643	9.09 %	
Great Wall Food (Hong Kong) Co.,Ltd	皇朝會	-	"	-	337	-	337	- %	

註1：市價之假設方法如下：

- 1.有公開市價者，係指資產負債表日之平均收盤價。但開放型基金，其市價係指資產負債表日該基金淨資產價值。
- 2.無公開市價者，股票請填每股淨值。

4.累積買進或賣出同一有價證券之金額達新台幣三億元或實收資本額百分之二十以上：

買、賣之公司	有價證券 種類及名稱	帳列 科目	交易 對象	關係	期 初		買 入		賣 出			期 末		
					原數	金額	原數	金額	原數	售價	帳面 成本	處分 損益	原數	金額
大成長城企業股份有限公司	非上市櫃公司 股票	採用權益 法之投資	大成長城國際(控股)有限公司	母子公司	70,490,813	6,963,941	20,000,000	613,129	-	-	-	-	90,490,813	7,577,070
Great Wall Northeast Asia Corporation	非上市櫃公司 股票	採用權益 法之投資	大成長城國際(控股)有限公司	母子公司	4,989,854	1,444,628	-	-	-	4,989,854	1,444,628	-	4,989,854	-
大成長城國際(控股)有限公司	非上市櫃公司 股票	採用權益 法之投資	Great Wall Northeast Asia Corporation	母子公司	-	-	4,989,854	1,468,127	-	-	-	-	4,989,854	1,468,127

5.取得不動產之金額達新台幣三億元或實收資本額百分之二十以上：

取得之公司	財產 名稱	交易日期 或事實 發生日	交易 金額	價款支 付情形	交易對象	關係	交易對象為關係人者，其前次移轉資料				價格決 定之參 考依據	取得目的及使 用情形	其他 約定 事項	
							所有人	與發行人 之關係	移轉 日期	金 額				
大成長城企業(股)公司	土地	110.11.5	680,600	尚未付款	嘉義縣政府	不適用	不適用	不適用	不適用	不適用	不適用	不適用	擴大大加工食品產能	

註：交易資訊年代久遠不可考。

6.處分不動產之金額達新台幣三億元或實收資本額百分之二十以上：無。

7.與關係人進、銷貨之金額達新台幣一億元或實收資本額百分之二十以上者：

進(銷)貨之公司	交易對象	關 係	交易情形				交易條件與一般交易不同 之情形及原因		應收(付)票據、帳款		備註
			進(銷)貨	金 額	佔總進 (銷)貨 之比率	授信 期間	單 價	授信期間	餘 額	佔總應收 (付)票據、帳 款之比率	
大成長城企業(股)公司	美藍雷(股)公司	母子公司	進貨	4,113,884	16 %	二個月	-	-	(451,987)	(33) %	
大成長城企業(股)公司	中華全球食物(股)公司	關聯企業/母 子公司	銷貨	1,283,252	4 %	同一般客戶	-	-	332,363	8 %	

## 大成長城企業股份有限公司及子公司合併財務報告附註(續)

進(銷)貨之公司	交易對象	關係	交易情形				交易條件與一般交易不同之情形及原因		應收(付)票據、帳款		備註
			進(銷)貨	金額	佔總進(銷)貨之比率	授信期間	單價	授信期間	餘額	佔總應收(付)票據、帳款之比率	
大成長城企業(股)公司	大統益(股)公司	其他關係人	進貨	158,631	1 %	同一般客戶	-	-	(9)	-	%
大成長城企業(股)公司	全能營養技術(股)公司	母子公司	進貨	341,163	1 %	同一般客戶	-	-	(34,053)	(3)	%
大成長城企業(股)公司	中華全球食物(股)公司	關聯企業/母子公司	進貨	1,036,825	4 %	同一般客戶	-	-	(92,059)	(7)	%
大成長城企業(股)公司	美藍雷(股)公司	母子公司	銷貨	1,893,867	6 %	二個月	-	-	-	-	%
大成長城企業(股)公司	中一食品(股)公司	母子公司	銷貨	1,141,948	4 %	270天	-	-	596,259	21	%
大成長城企業(股)公司	全能營養技術(股)公司	母子公司	銷貨	183,734	1 %	同一般客戶	-	-	27,447	1	%
美藍雷股份有限公司	大統益(股)公司	其他關係人	進貨(委外)	281,360	- %	同一般客戶	-	-	-	-	%
大成長城企業(股)公司	大成穀物國際有限公司	母子公司	進貨	687,095	- %	同一般客戶	-	-	-	-	%

註：母子公司間業已沖銷完成。

### 8. 應收關係人款項達新台幣一億元或實收資本額百分之二十以上：

帳列應收款項之公司	交易對象	關係	應收關係人款項餘額	週轉率	逾期應收關係人款項		應收關係人款項期後收回金額	提列備抵損失金額
					金額	處理方式		
大成長城企業(股)公司	中華全球食物(股)公司	母子公司	332,363 註	3.93 %	-		332,263	-
大成長城企業(股)公司	中一食品(股)公司	母子公司	596,259 註	15.59 %	-		22,341	-
美藍雷(股)公司	大成長城企業(股)公司	母子公司	451,987 註	8.72 %	-		(451,987)	-

註1：係應收帳款及應收票據。

註2：母子公司間業已沖銷完成。

### 9. 從事衍生工具交易：

民國一一〇年十二月三十一日，合併公司從事衍生性商品交易資訊，請詳附註六(二)。

### 10. 母子公司間業務關係及重要交易往來情形：

民國一一〇年度大成公司與各子公司間業已銷除之重大交易事項

編號	交易人名稱	交易往來對象	與交易人之關係	科目	交易往來情形		佔合併總營收或總資產之比率
					金額	交易條件	
0	大成長城企業(股)公司	美藍雷(股)公司	1	銷貨收入	1,893,867	依市場價格並配合公司政策調整	2 %
0	"	"	"	銷貨成本	4,113,884		5 %
0	"	"	"	應收同業往來	161,397		- %
0	"	"	"	其他應收款	1,029		- %
0	"	"	"	應付帳款	169,397		- %
0	"	"	"	應付票據	282,590		- %
0	"	"	"	租賃收入	11,456		- %
0	"	"	"	財務收入	2,262		- %
0	"	中華全球(股)公司	"	銷貨收入	1,283,252		1 %
0	"	"	"	銷貨成本	1,036,825		1 %
0	"	"	"	應收帳款	332,363		- %
0	"	"	"	應付帳款	92,059		- %
0	"	"	"	租賃收入	1,063		- %
0	"	"	"	其他收入	2,131		- %
0	"	"	"	其他應收	57	與一般交易條件相同	- %

大成長城企業股份有限公司及子公司合併財務報告附註(續)

編號	交易人名稱	交易往來對象	與交易人之關係	科目	交易往來情形		佔合併總營收或總資產之比率	
					金額	交易條件		
0	大成長城企業(股)公司	都城實業(股)公司	1	銷貨收入	7,429	與一般交易條件相同	-	%
0	"	"	"	應收帳款	1,377		-	%
0	"	"	"	其他收入	77		-	%
0	"	"	"	租賃收入	2,555		-	%
0	"	國成麵粉(股)公司	"	銷貨成本	26,291	與一般交易條件相同	-	%
0	"	"	"	應付帳款	4,460		-	%
0	"	"	"	服務收入	7,407		-	%
0	"	全能營養技術(股)公司	"	財務費用	1,616		-	%
0	"	"	"	銷貨收入	341,163	與一般交易條件相同	-	%
0	"	"	"	銷貨成本	183,734	以成本價加計3,000/每公噸	-	%
0	"	"	"	應收帳款	27,447		-	%
0	"	"	"	應付同業往來	240,000		-	%
0	"	全能營養技術(股)公司	"	租賃收入	8,360		-	%
0	"	"	"	其他應收	764		-	%
0	"	"	"	其他收入	1,016		-	%
0	"	"	"	應付帳款	34,010		-	%
0	"	"	"	應付票據	45		-	%
0	"	安心巧廚(股)公司	"	銷貨收入	14,554	與一般交易條件相同	-	%
0	"	"	"	銷貨成本	809		-	%
0	"	"	"	應收帳款	2,959		-	%
0	"	"	"	其他收入	231		-	%
0	"	"	"	租賃收入	131		-	%
0	"	"	"	其他應付款	14	與一般交易條件相同	-	%
0	"	中一食品(股)公司	"	銷貨收入	1,141,948	與一般交易條件相同	1	%
0	"	"	"	銷貨成本	5,508	與一般交易條件相同	-	%
0	"	"	"	應付帳款	182		-	%
0	"	"	"	應收帳款	596,259		1	%
0	"	"	"	其他收入	5,289		-	%
0	"	欣光食品(股)公司	"	銷貨收入	49,991	與一般交易條件相同	-	%
0	"	"	"	銷貨成本	10,205		-	%
0	"	"	"	應收同業往來	56,000		-	%
0	"	"	"	應收帳款	4,081		-	%
0	"	"	"	其他應收款	57		-	%
0	"	"	"	財務收入	612		-	%
0	"	"	"	服務收入	2,655		-	%
0	"	"	"	應付帳款	1,593		-	%
0	"	"	"	其他應付款	109		-	%
0	"	勝成餐飲(股)公司	"	銷貨收入	5,487	與一般交易條件相同	-	%
0	"	"	"	其他應付款	25		-	%
0	"	"	"	應收帳款	425		-	%
0	"	"	"	租賃收入	42		-	%
0	"	檀成餐飲股份有限公司	"	銷貨收入	215	與一般交易條件相同	-	%
0	"	"	"	應收帳款	57		-	%
0	"	"	"	租賃收入	84		-	%
0	"	萬能生醫(股)公司	"	租賃收入	23		-	%
0	"	"	"	應收帳款	17		-	%
0	"	"	"	應付帳款	1,431		-	%
0	"	"	"	其他收入	44		-	%

大成長城企業股份有限公司及子公司合併財務報告附註(續)

編號	交易人名稱	交易往來對象	與交易人之關係	科目	交易往來情形		佔合併總營收或總資產之比率
					金額	交易條件	
0	大成長城企業(股)公司	新食成股份有限公司	1	租賃收入	23		- %
0	"	"	"	應收帳款	11		- %
0	"	"	"	應付同業往來	15,000		- %
0	"	"	"	財務費用	180		- %
0	"	"	"	其他收入	125		- %
0	"	GREAT WALL GRAINS INTERNATIONAL Ltd.	"	銷貨成本	687,095		- %
0	"	大成長城國際(控股)有限公司	"	應收同業往來	278,140		- %

註一、編號之填寫方式如下：

- 1.0代表母公司。
- 子公司依公司別由阿拉伯數字1開始依序編號。

註二、與交易人之關係種類標示如下：

- 1.母公司對子(孫)公司。
- 2.子公司對母公司。
- 3.子公司對子公司。

註三、母子公司間交易業已沖銷。

(二)轉投資事業相關資訊：

民國一一〇年度本公司之轉投資事業資訊如下：

單位：美金元/港幣元

投資公司名稱	被投資公司名稱	所在地區	主要營業項目	原始投資金額		期末持有			期中最高持股比例	被投資公司本期(損)益	本期編列之投資(損)益	備註	
				本期期末	去年年底	股數	比率	帳面金額					
大成長城企業(股)公司	全能營養技術(股)公司	台灣	飼料	314,006	314,006	48,149,500	100.00%	768,311	100.00 %	67,594	67,594		
	黃河投資(股)公司	"	投資業務	314,395	249,395	14,500,000	100.00%	408,377	100.00 %	12,922	12,922		
	大成長城國際(控股)有限公司	香港	控股公司	2,678,728	2,122,110	90,490,813	100.00%	7,577,070	100.00 %	81,914	81,914		
	都城實業(股)公司	台灣	速食連鎖餐飲	856,496	856,496	167,823,438	100.00%	487,575	100.00 %	(23,989)	(23,989)		
	美藍雷(股)公司	"	飼料製造買賣及研究	120,010	120,010	48,000,000	100.00%	1,809,231	100.00 %	52,563	52,563		
	國成麵粉(股)公司	"	麵粉生產銷售	373,799	373,799	33,550,000	55.00%	491,326	55.00 %	53,268	29,297		
	欣光食品(股)公司	"	食品加工及買賣業務	161,405	141,405	80,067	100.00%	214,702	90.00 %	13,997	12,773		
	安心巧廚(股)公司	"	生鮮肉品銷售	55,000	55,000	5,500,000	100.00%	6,043	100.00 %	(4,429)	(4,429)		
	新食成(股)公司	"	食品製造及銷售	50,000	50,000	5,000,000	100.00%	33,444	- %	(15,259)	(15,259)		
	大成永康(股)公司	"	飼料製造買賣及研究	37,274	37,274	340,000	100.00%	5,507	100.00 %	(340)	(340)		
	萬能生醫(股)公司	"	藥品製造銷售	200,000	150,000	20,000,000	100.00%	59,776	100.00 %	(41,170)	(41,170)		
	中一食品股份有限公司	"	藥品生產銷售	780,000	780,000	78,000,000	65.00%	692,534	100.00 %	(83,598)	(54,339)		
	勝贏屠宰場股份有限公司	"	屠宰業	66,469	66,469	1,116,000	40.00%	71,051	- %	11,454	4,582		
	都城實業(股)公司	岩島成(股)公司	"	烘焙食品業	68,459	68,459	4,364,652	67.29%	9,209	67.29 %	(1,458)	(981)	
		勝成餐飲(股)公司	"	日式餐飲服務	39,000	39,000	2,000,000	50.00%	57,248	50.00 %	11,142	5,571	
英屬維京群島商高遠00食品有限公司		香港	投資控股公司	USD 31,555,384	USD 29,668,603	28,404,247	100.00%	191,356	100.00 %	3,553	3,553		
勝博殿(中國)有限公司		"	投資控股公司	USD 1,250,000	USD 1,250,000	1,550,000	50.00%	64,461	50.00 %	43,376	21,688		
大成欣業		"	中西式連鎖快餐	USD 700,000	USD 700,000	700,000	40.00%	17,106	40.00 %	(2,274)	(910)		
權成餐飲(股)公司	台灣	中西式連鎖快餐	11,000	11,000	11,000,000	55.00%	982	55.00 %	(15,109)	(8,310)			

大成長城企業股份有限公司及子公司合併財務報告附註(續)

投資 公司名稱	被投資公司 名稱	所在地區	主要營 業項目	原始投資金額		期末持有			期中最高 持股比例	被投資公司 本期(損)益	本期編列之 投資(損)益	備註
				本期期末	去年年底	股數	比率	帳面金額				
都城實業 (股)公司	獅成股份有限公司	台灣	中式餐飲服務	5,000	5,000	500,000	50.00%	3,926	50.00 %	(617)	(309)	
	馬成有限公司	"	西式餐飲服務	18,000	18,000	1,800,000	90.00%	(631)	90.00 %	(2,951)	(2,656)	
全能營養技 術(股)公司	全能生物科技有限 公司	香港	投資控股公司	USD 13,110,000	USD 13,110,000	13,110,000	100.00%	322,759	100.00 %	6,877	6,877	
大成長城國 際(控股)有 限公司	Asia Nutrition Technologies Corporation Co. Ltd.	"	投資控股公司	USD 7,391,940	USD 7,391,940	6,690,472	100.00%	1,298,793	100.00 %	92,360	92,360	
	Great wall Food Investment (H.K.) Co. Ltd.	"	投資控股公司	HKD 62,500,000	HKD 62,500,000	5,422,000	100.00%	(1,532)	- %	(180)	(180)	
	Great wall Food (H.K.) Co. Ltd.	"	食品批發	HKD 500,000	HKD 500,000	50,000	100.00%	(15,741)	100.00 %	(2,461)	(2,461)	
	Foodchina Inc.	"	投資控股公司	USD 9,499,532	USD 5,070,000	32,730,000	88.70%	376,784	88.70 %	69,938	62,035	
	Seafood International Inc.	"	投資控股公司	USD 4,183,974	USD 4,183,974	3,744,000	100.00%	103,605	100.00 %	(5,738)	(5,738)	
	天津食品投資有 限公司	"	投資控股公司	USD 9,729,433	USD 9,729,433	9,500,000	78.40%	828,913	78.40 %	(56,881)	(44,595)	
	Waverley Star Ltd.	"	投資控股公司	USD 29,160,858	USD 29,160,858	29,160,858	100.00%	3,209,440	100.00 %	246,517	246,517	
	Golden Harvest Inc.	"	投資控股公司	USD -	USD 1	1	100.00%	-	100.00 %	-	-	
	Great wall Feedtech (Holdings) LTD.	"	投資控股公司	USD 10,630,000	USD 10,630,000	8,260,000	100.00%	419,188	100.00 %	13,678	13,678	
	Clydebridge Ltd.	"	投資控股公司	USD 3,544,000	USD 3,544,000	3,544,000	94.66%	320,517	94.66 %	107,114	101,394	
	Global Food Corp.	"	水產貿易	USD -	USD 1	-	100.00%	-	100.00 %	-	-	
	大成嘉豐水產有 限公司	越南	水產加工、銷 售	USD 2,500,000	USD 2,500,000	2,500,000	50.00%	104,528	50.00 %	(5,435)	(2,718)	
	Dachan (Asia- Pacific) Limited	香港	投資控股公司	USD 11,200,000	USD 11,200,000	11,200,000	75.17%	131,041	75.17 %	(109,469)	(82,288)	
	Fresh Aqua Corporatio	"	水產貿易	USD 1	USD 1	1	100.00%	-	100.00 %	-	-	
	Fresh Aqua Limited	"	水產貿易	USD 1,282	USD 1,282	1,282	100.00%	46,993	100.00 %	44,923	44,923	
	Great Wall Grains International Limited	"	大宗貿易	USD 1,000,000	USD 1,000,000	1,000,000	100.00%	132,306	100.00 %	105,991	105,991	
	Global Seafood Limitedd	"	水產貿易	USD 1,282	USD 1,282	1,282	100.00%	34,754	100.00 %	34,222	34,222	
	Pacific Harvest Limited	"	水產貿易	USD 1,282	USD 1,282	1,282	100.00%	6,315	100.00 %	8,048	8,048	
	Seafood International Limited	"	水產貿易	USD 1,282	USD 1,282	1,282	100.00%	23,694	100.00 %	22,281	22,281	
	Universal Food Limited	"	水產貿易	USD 1,282	USD 1,282	1,282	100.00%	30,176	100.00 %	27,758	27,758	
	Myint Dachan Company Limited	緬甸	飼料生產及銷 售	USD 10,494,097	USD 10,494,097	10,494,097	51.00%	-	51.00 %	(464,367)	(236,827)	
	ANTIC(VN)	越南	雜貨銷售	USD 52,355,513	USD -	4,988,973	65.51%	1,304,733	65.51 %	201,140	131,767	
	Marksville	馬來西亞	飼料生產及銷 售	USD 2,887,240	USD -	1	100.00%	163,394	100.00 %	9,706	9,706	
Waverley Star Ltd.	Dachan Food(Asia) Limited	香港	投資控股公司	USD 29,160,858	USD 29,160,858	375,899,946	36.99%	3,212,900	36.99 %	666,779	246,641	
Asia Nutrition Technologies Corporation	Dachan Food(Asia) Limited	"	投資控股公司	USD 5,759,421	USD 5,759,421	152,924,906	15.05%	1,037,222	15.05 %	666,779	100,350	
Dachan Food(Asia)	Dachan(Asia- Pacific) Limited	"	投資控股公司	USD 800,000	USD 800,000	800,000	5.37%	9,361	6.67 %	(109,469)	(5,878)	
	Foodchina Inc.	"	投資控股公司	USD 300,000	USD 300,000	400,000	1.08%	8,304	1.08 %	69,938	-	
Dachan Food(Asia)	台灣國際基因有 限公司	越南	種豬銷售	USD 900,000	USD 900,000	900,000	30.00%	24,912	30.00 %	-	-	
Route 66 Fast Food Ltd.	Yung Huo(China) Co., Ltd	香港	投資控股公司	USD 3,713,685	USD 3,713,685	3,730,000	79.03%	(22,993)	79.03 %	(101)	(80)	
	Foodchina Inc.	"	投資控股公司	USD 53,000	USD 53,000	400,000	1.08%	5,061	1.08 %	69,938	1,218	
全能生物科 技有限公司	全能華邦有限公司	"	投資控股公司	USD 1,385,160	USD 1,385,160	1,110,000	100.00%	32,669	100.00 %	(220)	(220)	



大成長城企業股份有限公司及子公司合併財務報告附註(續)

(三)大陸投資資訊：

1.轉投資大陸地區之事業相關資訊：

單位：人民幣千元/美金千元

大陸被投資 公司名稱	主要營業項目	實收 資本額	投資 方式 (註1)	本期期初 自台灣匯 出累積投 資金額	本期匯出或收回投資金額		本期期末 自台灣匯 出累積投 資金額	被投資公司 本期損益	本公司直接 或間接 投資之 持股比例	本公司直接 或間接 投資之 持股比例	本期編列 投資(損)益 (註2)	期末投資 帳面價值	截至本期 止已匯回 台灣之投 資收益
					匯出	收回							
					匯出	收回							
大成食品(天津)有限公司	麵粉相關產品生產、銷售。	USD 8,278	2	53,136	-	-	53,136	(6,511)	78.40 %	- %	(5,105)	919,835	-
大成宮產食品(大連)有限公司	雞肉加工品產銷。	USD 9,872	"	-	-	-	-	12,658	52.04 %	- %	6,587	148,768	-
大成食品(大連)有限公司	雞肉、飼料產銷。	USD 26,600	"	315,908	-	-	315,908	54,959	30.70 %	- %	16,872	688,781	-
遼寧大成農牧實業有限公司	飼料產銷。	USD 19,201	"	229,600	-	-	229,600	142,661	52.04 %	- %	74,241	684,871	-
大成農牧(黑龍江)有限公司	飼料產銷。	USD 6,563	"	-	-	-	-	3,174	52.04 %	- %	1,652	243,088	-
大成農牧(營口)有限公司	飼料產銷。	USD 17,886	"	57,813	-	-	57,813	5,759	52.04 %	- %	2,997	38,869	-
大成農牧(鐵嶺)有限公司	雞肉、飼料產銷。	USD 14,151	"	84,655	-	-	84,655	(68,332)	52.04 %	- %	(32,958)	614,797	-
大成萬達(天津)有限公司	雞肉、飼料產銷。	RMB 579,060	"	-	-	-	-	113,248	52.04 %	- %	58,934	712,202	-
北京東北亞諮詢有限公司	經營管理顧問服務。	USD 500	"	-	-	-	-	(2,450)	52.04 %	- %	(1,275)	(8,834)	-
北京富強在線信息技術有限公司	播商業、畜產品批發業、飼料及農產品零售。	RMB 59,874	"	-	-	-	-	1,079	55.03 %	- %	669	14,815	-
東北農牧(長春)有限公司	飼料產銷。	USD 1,111	"	19,483	-	-	19,483	10,956	52.04 %	- %	5,702	102,056	-
大成農牧(河南)有限公司	飼料產銷。	USD 1,900	"	-	-	-	-	12,813	52.04 %	- %	6,668	10,329	-
大成美食(上海)有限公司	雞肉、豬肉、冷食保鮮加工調理食品之產銷。	USD 6,940	"	82,000	-	-	82,000	(27,033)	52.04 %	- %	(14,068)	70,123	-
大成昭和食品(天津)有限公司	麵粉相關產品生產、銷售。	USD 8,950	"	26,158	-	-	26,158	33,380	55.00 %	- %	18,359	183,281	-
湖南大成科技飼料有限公司	飼料產銷。	USD 2,234	"	-	-	-	-	2,761	52.04 %	- %	1,437	28,756	-
大成食品(河北)有限公司	飼料產銷。	USD 53,767	"	-	-	-	-	30,797	52.04 %	- %	16,027	40,479	-
大成食品(盤錦)有限公司	雞肉產銷。	USD -	"	-	-	-	-	(1,480)	52.04 %	- %	(770)	-	-
大成良友食品(上海)有限公司	麵粉相關產品生產、銷售。	RMB 200,000	"	-	-	-	-	40,191	43.00 %	- %	17,282	273,235	-
大成農牧(葫蘆島)有限公司	飼料產銷。	USD 3,800	"	-	-	-	-	128	52.04 %	- %	66	50,563	-
大成永康營養技術(天津)有限公司	飼料產銷。	USD 14,536	2	-	-	-	-	22,661	100.00 %	- %	22,661	623,027	-
上海寰城季諾餐飲管理有限公司	義式餐飲、烘焙及餐飲服務管理。	USD 3,100	"	101,680	-	-	101,680	(2,864)	100.00 %	- %	(2,864)	161,135	-
北京大成永和餐飲有限公司	中式連鎖快餐。	RMB 15,954	"	44,647	-	-	44,647	(47)	79.03 %	- %	(36)	(14,268)	-
騰成餐飲管理(南京)有限公司	餐飲服務之經營。	RMB 21,006	"	37,902	-	-	37,902	7,774	100.00 %	- %	7,774	69,500	-
北京寰城季諾餐飲有限公司	義式餐飲、烘焙。	USD 5,580	"	115,697	-	-	115,697	9,011	100.00 %	- %	9,011	66,187	-
騰博殿餐飲管理(北京)有限公司	日式餐飲及餐飲服務管理。	USD 2,500	"	46,938	-	-	46,938	46,620	50.00 %	- %	23,310	64,245	72,018
上海迅食餐飲管理有限公司	中式連鎖快餐。	USD 278	"	-	-	-	-	-	100.00 %	- %	-	(8,085)	-
北京鼎峰港有限公司	中式連鎖快餐。	RMB 3,000	"	29,641	-	-	29,641	(1,585)	55.00 %	- %	(872)	15,657	-
北京度小月餐飲管理有限公司	中式連鎖快餐。	RMB 19,000	"	51,707	-	-	51,707	(1,373)	70.00 %	- %	(961)	2,440	-

大成長城企業股份有限公司及子公司合併財務報告附註(續)

大陸被投資 公司名稱	主要營業項目	實收 資本額	投資 方式 (註1)	本期期初 自台灣匯 出累積投 資金額	本期匯出或收回投資金額		本期期末 自台灣匯 出累積投 資金額	被投資公司 本期損益	本公司直接 或間接 投資之 持股比例	本公司直接 或間接 投資之 持股比例	本期編列 投資(損)益 (註2)	期末投資 帳面價值	截至本期 止已匯回 台灣之投 資收益
					匯出	收回							
天津迅食食品有限公司	食品加工。	USD 5,800	"	175,676	-	-	175,676	1,196	100.00 %	- %	1,196	(38,995)	-
全能生物科技(天津)有限公司	飼料。	USD 11,602	"	303,344	-	-	303,344	8,261	100.00 %	- %	8,261	286,909	-
上海全戶成餐飲管理有限公司	中西式連鎖快餐。	RMB 10,000	"	-	-	-	-	(5,318)	50.00 %	- %	(2,659)	23,392	-
台富大成食品(大連)有限公司	豬肉產銷。	USD 21,595	"	-	-	-	-	16,608	20.82 %	- %	3,458	60,080	-
山東大成生物科技有限公司	飼料產銷。	USD 3,000	"	-	-	-	-	21,877	52.04 %	- %	11,385	(36,153)	-
昆山泰吉食品企業有限公司	食品加工產銷。	USD 4,150	"	48,993	-	-	48,993	(4,830)	100.00 %	- %	(4,830)	(77,881)	-
天津達成興業房地產開發有限公司	房地產。	RMB 435,500	"	-	-	-	-	(10,464)	32.64 %	- %	(6,886)	1,109,975	-
大成欣華餐飲管理(北京)有限公司	中西式連鎖快餐。	USD 1,670	"	20,792	-	-	20,792	(2,187)	40.00 %	- %	(875)	10,110	-
上海廣域餐飲有限公司	中式餐飲。	RMB 4,884	"	-	-	-	-	(1,570)	20.68 %	- %	(325)	86,710	-
禾備餐飲管理(北京)有限公司	中式餐飲。	RMB 6,000	"	-	-	-	-	1,352	20.00 %	- %	270	2,869	-
天津海瑞食品有限公司	食品加工。	RMB 4,994	"	-	-	-	-	2,700	20.82 %	- %	558	2,768	-
羅普大成食品(天津)有限公司	飼料研發。	RMB 35,000	"	-	-	-	-	(27,408)	20.82 %	- %	(5,668)	48,065	-

2. 赴大陸地區投資限額：

單位：美金元

公司名稱	本期期末累計自台灣匯出 赴大陸地區投資金額 (USD)	經濟部投審會核准 投資金額 (USD)	依經濟部投審會規定 赴大陸地區投資限額
大成長城企業股份有限公司	69,123,291 1,913,333	240,735,856 6,663,568	12,061,052

註1：投資方式區分為下列四種，標示種類別即可：

- 1.經由第三地區匯款投資大陸公司。
- 2.透過第三地區投資設立公司再投資大陸公司。
- 3.透過轉投資第三地區現有公司再投資大陸公司。
- 4.直接投資大陸公司。
- 5.其他方式。

註2：本表相關數字涉及外幣者係依財務報告日之匯率換算為新台幣，損益認列的部份係以年度月加權平均匯率換算為新台幣。

註3：本金額不包括盈餘增資金額。

3. 與大陸被投資公司間之重大交易事項：無。

## 大成長城企業股份有限公司及子公司合併財務報告附註(續)

### (四)主要股東資訊：

主要股東名稱	股份	持有股數	持股比例
福聚投資股份有限公司		73,219,551	8.59 %

註：(1)本表主要股東資訊係由集保公司以每季底最後一個營業日，計算股東持有公司已完成無實體登錄交付(含庫藏股)之普通股及特別股合計達百分之五以上資料。至於公司財務報告所記載股本與公司實際已完成無實體登錄交付股數，可能因編製計算基礎不同或有差異。

(2)上開資料如屬股東將持股交付信託，係以受託人開立信託專戶之委託人個別分戶揭示。至於股東依據證券交易法令辦理持股超過百分之十之內部人股權申報，其持股包括本人持股加計其交付信託且對信託財產具有運用決定權股份等，有關內部人股權申報資料請參閱公開資訊觀測站。

### 十四、部門資訊

合併公司有六個應報導部門，如下所述，該等部門為合併公司的策略經營單位。每個策略經營單位提供不同的產品與服務，且因其所需之技術及行銷策略不同而分開管理。合併公司主要營運決策者至少每季覆核每個策略經營單位的內部管理報告。

- (一)農糧事業群：係製造及銷售飼料、麵粉、發酵豆粉與肉豬及蛋雞的垂直整合生產及銷售。
- (二)肉品事業群：係於台灣地區從事白肉雞及土雞的垂直整合生產及銷售。
- (三)食品事業群：係從事製造及銷售加工食品。
- (四)餐飲及商場服務事業群：係從事餐飲服務及商場經營。
- (五)東南亞事業群：係於東南亞從事生產及銷售水產品、飼料。
- (六)東亞事業群：係於香港上市之上市主體。

其他營運活動包括對各種事業的投資、經營管理顧問服務。此等部門於民國一一〇年度及一〇九年度未符合應報導部門任何量化門檻。

合併公司營運部門資訊及調節如下：

	110年度								
	農糧事業群	肉品事業群	食品事業群	餐飲及商場 事業群	東南亞 事業群	東亞事業群	其他	調整及銷除	合計
來自外部客戶收入	40,185,946	12,557,486	3,368,409	1,988,970	2,639,616	40,593,953	103,462	-	101,437,842
部門間收入	9,111,621	1,525,887	736,072	7,275	-	41,443	-	(11,422,298)	-
利息收入	89,728	83	27	1,503	-	-	101	(5,289)	86,153
收入總計	<u>\$ 49,387,295</u>	<u>14,083,456</u>	<u>4,104,508</u>	<u>1,997,748</u>	<u>2,639,616</u>	<u>40,635,396</u>	<u>103,563</u>	<u>(11,427,587)</u>	<u>101,523,995</u>
利息費用	\$ (263,991)	(18,221)	(3,038)	(6,049)	-	-	(111)	6,787	(284,623)
折舊與攤銷	(663,755)	(109,860)	(42,974)	(233,481)	(632,468)	(4,673)	(245,803)	-	(1,933,014)
採用權益法之關聯企業及 合資損益之份額	-	-	-	-	-	-	-	6,186	6,186
應報導部門稅前損益	<u>\$ 1,681,592</u>	<u>477,133</u>	<u>(1,781)</u>	<u>(18,629)</u>	<u>(319,285)</u>	<u>781,905</u>	<u>436,891</u>	<u>(151,108)</u>	<u>2,886,718</u>

大成長城企業股份有限公司及子公司合併財務報告附註(續)

	109年度								合 計
	農糧事業群	肉品事業群	食品事業群	餐飲及商場 事業群	東南亞 事業群	東亞事業群	其他	調整及銷除	
來自外部客戶收入	\$ 22,196,146	11,953,589	3,013,611	1,989,707	2,739,287	39,735,252	23,300	-	81,650,892
部門間收入	7,917,692	100,156	36,953	11,360	-	35,276	-	(8,101,437)	-
利息收入	4,264	1,870	386	3,212	-	-	16,506	(9,680)	16,558
收入總計	<u>\$ 30,118,102</u>	<u>12,055,615</u>	<u>3,050,950</u>	<u>2,004,279</u>	<u>2,739,287</u>	<u>39,770,528</u>	<u>39,806</u>	<u>(8,111,117)</u>	<u>81,667,450</u>
利息費用	\$ (32,165)	(16,014)	(5,913)	(8,961)	-	-	(228,342)	11,768	(279,627)
折舊與攤銷	(198,930)	-	(31,266)	(348,746)	(66,277)	(623,431)	(622,777)	-	(1,891,427)
採用權益法之關聯企業及 合資損益之份額	-	-	-	-	-	-	-	16,035	16,035
應報導部門稅前損益	<u>\$ 2,124,887</u>	<u>833,327</u>	<u>136,766</u>	<u>(47,296)</u>	<u>104,293</u>	<u>1,598,070</u>	<u>392,816</u>	<u>(159,375)</u>	<u>4,983,488</u>

(一)產品別及勞務別資訊

產品及勞務名稱	110年度	109年度
飼料	\$ 45,740,161	38,103,939
大宗油脂	19,209,672	9,253,041
肉品	17,494,966	17,989,965
消費食品	14,585,128	12,966,872
其他	4,407,915	3,337,075
合計	<u>\$ 101,437,842</u>	<u>81,650,892</u>

(二)地區別財務資訊

合併公司地區別資訊如下，其中收入係依據客戶所在地理位置為基礎歸類，而非流動資產則依據資產所在地理位置歸類。

來自外部客戶收入：

地區	110年度	109年度
台灣地區	\$ 42,224,609	37,036,701
大陸地區	35,461,422	26,275,016
越南地區	17,549,490	14,361,398
其他地區(皆未達10%標準)	6,202,321	3,977,777
營業收入總額	<u>\$ 101,437,842</u>	<u>81,650,892</u>

非流動資產：

地區	110年度	109年度
台灣地區	\$ 15,207,172	13,879,934
大陸地區	6,874,502	6,242,039
越南地區	1,565,100	1,111,316
其他地區(皆未達10%標準)	685,567	1,529,096
非流動資產總額	<u>\$ 24,332,341</u>	<u>22,762,385</u>

## 大成長城企業股份有限公司及子公司合併財務報告附註(續)

非流動資產包含不動產、廠房及設備、使用權資產、投資性不動產、商譽、生物資產－非流動及其他非流動資產－其他，惟不包含金融工具、採用權益法之投資、遞延所得稅資產及退職後福利之資產。

### (三)重要客戶資訊

合併公司民國一一〇年度及一〇九年度均無其收入佔損益表之收入金額10%以上之客戶。

六、本公司及關係企業最近年度及截止報刊印日止有無發生財務週轉困難情事並列明其對本公司財務狀況之影響：無。

七、最近二年度財務預測達成情形及原預測數與實際達成差異原因：  
無財務預測。

## 柒、財務狀況及財務績效之檢討分析與風險管理

### 一、財務狀況

#### (一) 財務狀況比較分析

單位：新台幣千元

項目	年度	110 年度	109 年度	差 異	
				金 額	%
流動資產		26,595,764	23,517,338	3,078,426	13.09%
不動產廠房及設備		20,290,137	19,119,064	1,171,073	6.13%
其他非流動資產		9,846,229	9,056,634	789,595	8.72%
資產總額		56,732,130	51,693,036	5,039,094	9.75%
流動負債		26,578,229	21,147,353	5,430,876	25.68%
非流動負債		2,414,292	2,658,931	(244,639)	-9.20%
負債總額		28,992,521	23,806,284	5,186,237	21.79%
股本		8,521,593	8,273,391	248,202	3.00%
資本公積		3,294,766	3,179,626	115,140	3.62%
保留盈餘		6,952,880	7,562,982	(610,102)	-8.07%
其他權益		1,551,646	1,384,211	167,435	12.10%
庫藏股票		(219,132)	(219,132)	0	0.00%
非控制權益		7,637,856	7,705,674	(67,818)	-0.88%
權益總額		27,739,609	27,886,752	(147,143)	-0.53%

增減比例超過 20%之主要原因說明如下：

流動負債：係短期借款及應付短期票券增加。

(二) 財務狀況比較分析－我國企業會計準則

單位：新台幣千元

項目	年度	110 年度	109 年度	差 異	
				金 額	%
流動資產		7,701,213	7,072,346	628,867	8.89%
不動產廠房及設備		8,208,556	7,415,968	792,588	10.69%
其他非流動資產		16,580,318	15,427,527	1,152,791	7.47%
資產總額		32,490,087	29,915,841	2,574,246	8.60%
流動負債		12,006,488	9,297,381	2,709,107	29.14%
非流動負債		381,846	437,382	(55,536)	-12.70%
負債總額		12,388,334	9,734,763	2,653,571	27.26%
股本		8,521,593	8,273,391	248,202	3.00%
資本公積		3,294,766	3,179,626	115,140	3.62%
保留盈餘		6,952,880	7,562,982	(610,102)	-8.07%
其他權益		1,551,646	1,384,211	167,435	12.10%
庫藏股票		(219,132)	(219,132)	0	0.00%
權益總額		20,101,753	20,181,078	(79,325)	-0.39%

增減比例超過 20%之主要原因說明如下：

流動負債：係短期借款及應付短期票券增加。

(三) 對公司之重大影響及因應計劃：無重大影響。

## 二、財務績效

### (一) 財務績效比較分析

單位：新台幣千元

項目	年度	110 年度	109 年度	差異	
				金額	%
營業收入		101,437,842	81,650,892	19,786,950	24.23%
營業成本		90,701,292	69,388,663	21,312,629	30.71%
營業毛利		10,736,550	12,262,229	(1,525,679)	-12.44%
營業費用		8,391,158	8,050,281	340,877	4.23%
營業淨利		2,345,392	4,211,948	(1,866,556)	-44.32%
營業外收入及支出		541,326	771,540	(230,214)	-29.84%
繼續營業部門 稅前淨利		2,886,718	4,983,488	(2,096,770)	-42.07%
減：所得稅費用		624,695	911,142	(286,447)	-31.44%
本期淨利		2,262,023	4,072,346	(1,810,323)	-44.45%
本期其他綜合損益		83,658	629,592	(545,934)	-86.71%
本期綜合損益總額		2,345,681	4,701,938	(2,356,257)	-50.11%

增減比例超過20%之主要原因說明如下：

1. 營業收入：係飼料及大宗油資收入增加。
2. 營業成本：係原物料價格及基本工資上漲以致營業成本增加。
3. 營業外收入及支出：係不動產、廠房及設備減損損失增加及其他利益減少。
4. 所得稅費用：係稅前淨利減少。
5. 本期其他綜合損益：係國外營運機構財務報表換算之兌換差額減少。



(二) 財務績效比較分析－個體

單位：新台幣千元

項目	年度	110 年度	109 年度	差異	
				金額	%
營業收入		31,612,206	27,173,338	4,438,868	16.34%
營業成本		27,752,985	23,121,741	4,631,244	20.03%
營業毛利		3,859,221	4,051,597	(192,376)	-4.75%
營業費用		2,164,405	2,100,881	63,524	3.02%
營業淨利		1,694,816	1,950,716	(255,900)	-13.12%
營業外收入及支出		575,771	1,622,291	(1,046,520)	-64.51%
繼續營業部門 稅前淨利		2,270,587	3,573,007	(1,302,420)	-36.45%
減：所得稅費用		401,202	450,936	(49,734)	-11.03%
本期淨利		1,869,385	3,122,071	(1,252,686)	-40.12%
本期其他綜合損益		169,966	483,770	(313,804)	-64.87%
本期綜合損益總額		2,039,351	3,605,841	(1,566,490)	-43.44%

增減比例超過20%之主要原因說明如下：

1. 營業成本：係原物料價格及基本工資上漲以致營業成本增加。
2. 營業外收入及支出：係採用權益法認列之子公司、關聯企業及合資損益之份額減少。
3. 本期其他綜合損益：係國外營運機構財務報表換算之兌換差額減少。

(三) 營業毛利變動分析

單位：新台幣千元

	110 年度毛利	109 年度毛利	差異數
肉品部	3,274,650	3,739,980	(465,330)
飼料部	6,978,800	7,970,500	(991,700)
其他	483,100	551,749	(68,649)
合計	10,736,550	12,262,229	(1,525,679)

由上表可知，本公司毛利變動情形最為顯著之部門為飼料部，針對此部門影響毛利較為顯著之部分產品進行價量分析如下：

單位：新台幣千元

	前後期增 減變動數	差異原因			
		售價差異	成本價格差異	銷售組合差異	數量差異
飼料	(991,700)	1,529,593	(1,935,215)	(583,447)	(2,631)

#### (四) 預期銷售數量與其依據

依據過去實績及市場需求變動之情況下，111年預估之銷售數量如下：

項 目	銷售量 (噸)
飼 料	3,600,000
肉 品 ( 白 肉 雞 + 土 雞 )	400,000
食 品	200,000
大 宗 物 資	1,600,000

(五) 對公司未來財務業務之可能影響及因應計劃：無重大影響。

### 三、現金流量

#### (一) 最近年度現金流量變動之分析說明

年 度	110 年度	109 年度	增(減)比例%
項 目			
現金流量比率	16.11%	30.59%	-14.48%
現金流量允當比率	80.72%	125.85%	-45.13%
現金再投資比率	4.69%	10.48%	-5.79%

增減比例變動分析如下：

本年度現金流量各比率較上年度減少，主要係本期稅前淨利減少 2,096,770千元、應收帳款增加 726,103千元、短期借款增加 4,251,718千元、應付短期票券增加 928,000千元、及發放現金股利增加 390,988千元所致。

#### (二) 未來一年現金流動性分析

單位：新台幣千元

期初現金 餘額(1)	預計全年 來自營業活動 淨現金流量(2)	預計全年 現金流出量 (3)	預計現金剩餘 (不足)數額 (1)+(2)-(3)	預計現金不足額之 補救措施	
				投資計劃	理財計劃
6,083,001	5,170,000	4,850,000	6,403,001	-	-

#### 1. 本年度現金流量情形分析：

(1) 營業活動：未來一年營業活動淨流入產生原因，係預計營運狀況較今年度為佳，致使產生預計營業活動淨現金流入。

- (2)投資活動：未來一年預計不增加或出售長期投資，故變動不大。
- (3)理財活動：未來一年預計須償還一年內到期之長期負債及發放現金股利，故預期產生預計融資活動產生淨現金流出。

綜上所述，未來一年係以營業活動所產生之淨現金流入，支應全年流出量。

2.流動性不足之改善計畫：無。

#### 四、最近年度重大資本支出對財務業務之影響

(一)本公司於111年，預計有685,000千元較大的資本支出。其中包含：

1. 鹽水牧場投資：預估總投資金額450,000千元，其中建物約250,000千元，設備約200,000千元。
2. 柳營畜牧場投資：初步規劃約235,000千元，其中建物的部份約120,000千元，設備約115,000千元。

(1)重大資本支出之運用情形及資金來源：

計劃項目	實際或預期之資金來源	實際或預期完工日期	所需資金總額(千元)	實際或預定資金運用情形(千元)			
				111年度	112年度	113年度	114年度
鹽水牧場	營運獲利	112年	450,000	220,000	230,000	—	—
柳營畜牧場			235,000	—	235,000	—	—

(2)預計可能產生之效益評估：均以利率3%估算。

- A. 鹽水牧場：假設母豬年產2.2胎，每胎離乳頭數10頭，離乳至上市育成率85%時，在肉品市場牌價70元時，本投資案的淨現值、回收年限與內部報酬率如下表。

單位：千元

NPV	Payback	IRR
188,480	7.6	9.06%

- B. 柳營畜牧場：假設離乳至上市育成率85%時，在肉品市場牌價70元時，本投資案的淨現值、回收年限與內部報酬率如下表。

單位：千元

NPV	Payback	IRR
46,083	8.08	6.31%

## 五、最近年度轉投資政策其獲利或虧損之主要原因、改善計畫及未來一年投資計畫

### (一) 最近年度轉投資政策

公司秉持投資於我們熟悉的行業及產業政策，專注於大宗物資及農畜食物鏈，提供人類最優質之動物性蛋白質，朝向更全面之生物營養科技領域邁進，並以台灣做為運籌、營運中心-「投資台灣、佈局全球」，發展成為「生命營養科學公司」之目標努力。

### (二) 轉投資獲利或虧損之主要原因與改善計畫

#### 1. 獲利情形及虧損之主要原因：

(1)轉投資獲利情形請參閱合併財務報告附註說明。

(2)本年度東南亞事業群呈現虧損，因covid-19影響加上緬甸軍事政變，本公司在當地業務拓展及帳款回收相繼遇到困難，目前緬甸子公司已進入清算程序，相關投資並已於110年度完全提列減損。

2. 改善計畫：針對東南亞事業群未來發展，其中印尼水產加工將新增生產線，另越南也積極尋找其他投資機會。

### (三) 未來一年投資計畫

1. 台灣蛋品事業及麵粉廠擴增。
2. 增設植物肉產品生產線。
3. 大陸食品加工產能擴充。
4. 印尼水產品加工產能擴充。

## 六、風險管理分析評估

### (一) 利率、匯率變動、通貨膨脹情形對公司損益之影響及未來因應措施

#### 1. 對公司損益之影響

單位：新台幣千元；%

項目	110年度
利息收支淨額	198,470
兌換損益淨額	339,482
利息收支淨額占營收淨額比率	0.20%
利息收支淨額占稅前淨利比率	6.88%
兌換損益淨額占營收淨額比率	0.33%
兌換損益淨額占稅前淨利比率	11.76%

#### (1) 利率變動

本公司110年底之國內短期及長期借款係屬浮動利率之債務，故市場利率變動將使其短期及長期借款之有效利率隨之變動，其利率每變動1%，年息影響數約7,800萬元。

#### (2) 匯率變動

本公司有以外幣計價之進口業務資金往來，匯率變動主要影響採購成本，公司從事衍生性金融商品交易合約主要為非交易目的而持有之遠期美金外匯。訂定遠期外匯合約係為規避外幣債務因匯率變動之風險，由於係屬避險性質之遠匯交易，故其因匯率變動產生之損益大致皆會與被避險項目之損益相抵，公司整體成本受匯率變動而產生之價格風險不大。

#### (3) 通貨膨脹

本公司生產所需之原物料主要來自國外進口，110年受到國際運費及大宗原料行情上漲之因素，加上公司產品售價無法完全反應成本增額，導致110年獲利受一定程度影響。

### 2. 未來因應措施

#### (1) 利率變動之因應措施

本公司110年底國內個體財報流動比率64%，負債比率39%，為支應短期營運資金需求，銀行融資以低利息之商業本票及銀行短期借款為主要工具。

#### (2) 匯率變動之因應措施

本公司對於台幣兌美元升貶值之波動、開狀或外幣債務部位皆採取動態避險策略，並觀察全球經濟走勢，依保守穩健原則規避因匯率變動產生之風險。

#### (3) 通貨膨脹之因應措施

本公司位屬產業鏈上游，除繼續擴大市佔保有龍頭地位外，並持續增加相對競爭力，以因應原物料價格上漲之趨勢。

## (二) 從事高風險、高槓桿投資、資金貸與他人、背書保證及衍生性商品交易之政策、獲利或虧損之主要原因及未來因應措施

1. 本公司未從事高風險、高槓桿投資。
2. 本公司已依金管會證期局相關法令規定，訂定「資金貸與他人作業程序」及「背書保證施行辦法」，同時本公司稽核單位亦遵循證期局頒布之「公開發行公司建立內部控制制度處理準則」訂定相關制度以進行風險管理及評估作業。截至110年12月31日止，本公司資金貸與他人最高限額為新台幣8,040,701千元，期末資金貸與他人額度為新台幣2,317,150千元，對象為都城實業股份有限公司、美藍雷股份有限公司、全能營養技術股份有限公司、黃河投資股份有限公司、國成麵粉股份有限公司、欣光食品股份有限公司以及大成長城國際(控股)有限公司。實際動撥對象為美藍雷股份有限公司新台幣1.6億元、欣光食品股份有限公司新台幣5,600萬元及大成長城國際(控股)有限公司美金1,000萬元，另截至110年12月31日止，本公司並無從事背書保證之情事。
3. 本公司依訂定之「從事衍生性商品交易處理程序」進行衍生性商品交易之操作，為規避美元匯率波動風險及降低玉米採購成本，衍生性商品交易項目為美元遠期外匯及玉米衍生性商品，截至110年12月31日止已實現匯兌收益為新台幣8,654萬元，玉米衍生性商品已實現收益為新台幣3,845萬元。

## (三) 未來研發計劃及預計投入之研發費用

1. 動物營養研發：
  - ① 掌握原料價格變動的契機，設計最低成本的優勢配方。
  - ② 發展優質人工乳及乳豬飼料。
  - ③ 配合契約部門擴大契約數量，發展最有效率之契約肉豬飼養體系與飼料。
  - ④ 配合種豬之繁殖性能提升，發展高效率之種畜專用飼料使用體系。
  - ⑤ 發展高效能蛋雞飼料產品與飼養體系。
  - ⑥ 無抗、減廢之高性能飼料產品。
2. 功能性原料與產品開發：結合全能生技之優勢發展功能性原料與產品，特別在動物保健與環境維護等，如N100、N100A、功能性益生菌、高水份乳酸菌、高效枯草菌、酵母細胞壁、免疫調節劑、有機酸、功能性胜肽等產品。為回饋市場對於少抗、少用藥的飼養趨勢，今年更加強對替抗、減抗的應用產品替代發展，如生技酸、專用益生菌。
3. 建立安全可靠之生物安全防禦系統：
  - ① 成立生物安全規劃與稽核部門，規劃督導與落實生物安全執行工作，以降低疾病風險。

- ②執行抗體及病原監測技術，如：PCR、Eliza 之檢測工具作病理檢測與分析，瞭解農場疾病污染狀況，擬定有效防疫計劃及預防疾病之發生風險。
- ③疾病的發生常由於環境的變化及飼養管理工作的缺失，生安部門將介入建立環境條件及飼養管理的重點監控，以更加落實疾病預防效果。
- 4.環保與最少抗生素產品發展：經過長期之研究與開發，目前大成飼料在蛋雞飼料、肉豬後期、肉雞後期都已不用任何抗生素，達到零藥殘之目標。也陸續推出肉豬、蛋雞、低 N. P. NH<sub>3</sub> 污染之環保飼料，未來將持續在安全、環保的目標上不斷精進。
- 5.近年寵物食品市場持續快速發展，特別因疫情、國際海運情勢及運費大漲，促使國內寵物食品產業加速發展，公司也決定投入更大的資源用於寵物飼料產品研發及市場開發，也計劃建立全新的寵物生產廠，用於生產乾濕糧、零食及保健產品，利用集團整合優勢，發展獨特優勢產品加速進入寵物市場。
- 6.萬能生醫今年將有更多的禽、畜疫苗產品上市，並因應市場需求，擴大發酵設備規模，今年也將進入大量生產階段，將可更大量的滿足自用及國內市場的需求，未來更計劃朝東南亞市場發展。

**(四) 國內外重要政策及法律變動對公司財務業務之影響：無。**

**(五) 科技改變(包括資通安全風險)及產業變化對公司財務業務之影響：**

本公司建立了一套完整的網路及電腦安全防護系統，以控管或維持公司的製造營運及會計等重要企業運作的功能。透過每年檢視和評估其網路安全規章及程序，以確保其適當性及有效性，但不能保證公司在瞬息萬變的網路安全威脅中不受推陳出新的風險和攻擊所影響。最近年度及截至年報刊印日止，科技改變對本公司資訊安全並無產生重大營運風險及影響。

**(六) 企業形象改變對企業危機管理之影響：無。**

**(七) 進行併購之預期效益、可能風險：無。**

**(八) 擴充廠房之之預期效益、可能風險：無。**

**(九) 進貨或銷貨集中所面臨之風險**

本公司進貨主要為進口大宗物資，主要透過期貨交易及外匯的操作來規避

採購風險；本公司前十大銷貨廠商，佔全公司銷貨比例均未超過10%，並無集中銷貨之風險。

(十) 董事、監察人或持股超過百分之十之大股東，股權之大量移轉或更換對公司之影響、風險：無。

(十一) 經營權之改變對公司之影響、風險：無。

(十二) 訴訟或非訟事件

應列明公司及公司董事、監察人、總經理、實質負責人、持股比例超過百分之十之大股東及從屬公司已判決確定或尚在繫屬中之重大訴訟、非訟或行政爭訟事件，其結果可能對股東權益或證券價格有重大影響者，應揭露其系爭事實、標的金額、訴訟開始日期、主要涉訟當事人及截至年報刊印日止之處理情形：無。

(十三) 其他重要風險：

食安風險及因應措施：

本公司透過詳細嚴密的產銷履歷嚴格把關，建立高品質而負責任的食品供應鏈，從源頭大宗原料、飼料生產、營養配方、種雞飼養、孵化、契約飼養、到五星級電宰廠，層層把關，我們領先業界自主落實無藥物殘留監控作業系統，確認產品及原料百分之百無藥物殘留。

安全兼顧品質，一直是本公司最核心理念與優勢，為加強落實食品安全，強化產業競爭力，大成啟用品檢中心大樓，透過垂直整合，建立起完整且可追溯的生產履歷，並以專業品管與檢驗技術，從農場到餐桌，嚴格的替消費者把關，保障消費者的安全及品質。

七、其他重要事項：無。

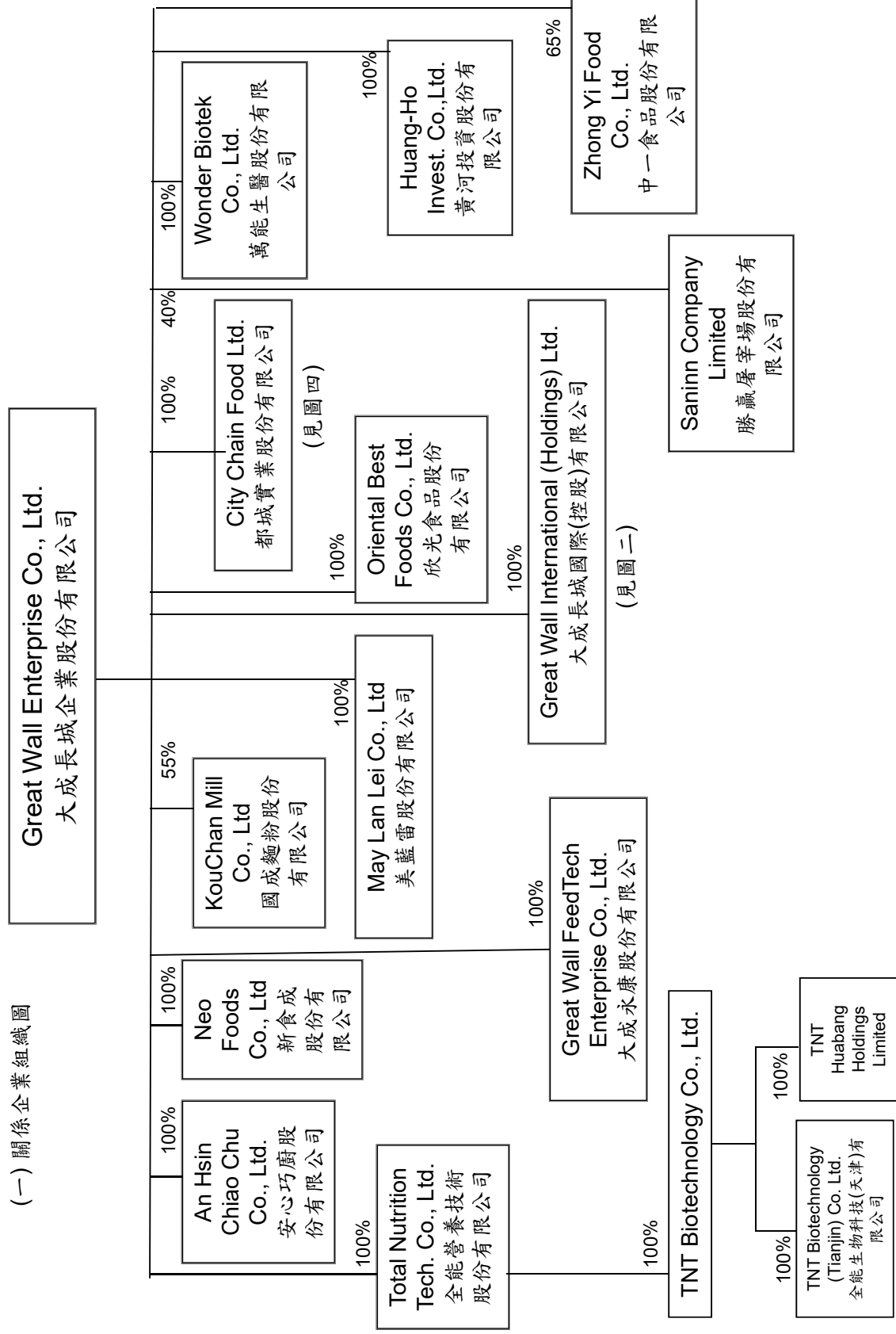


## 捌、特別記載事項

### 一、關係企業相關資料

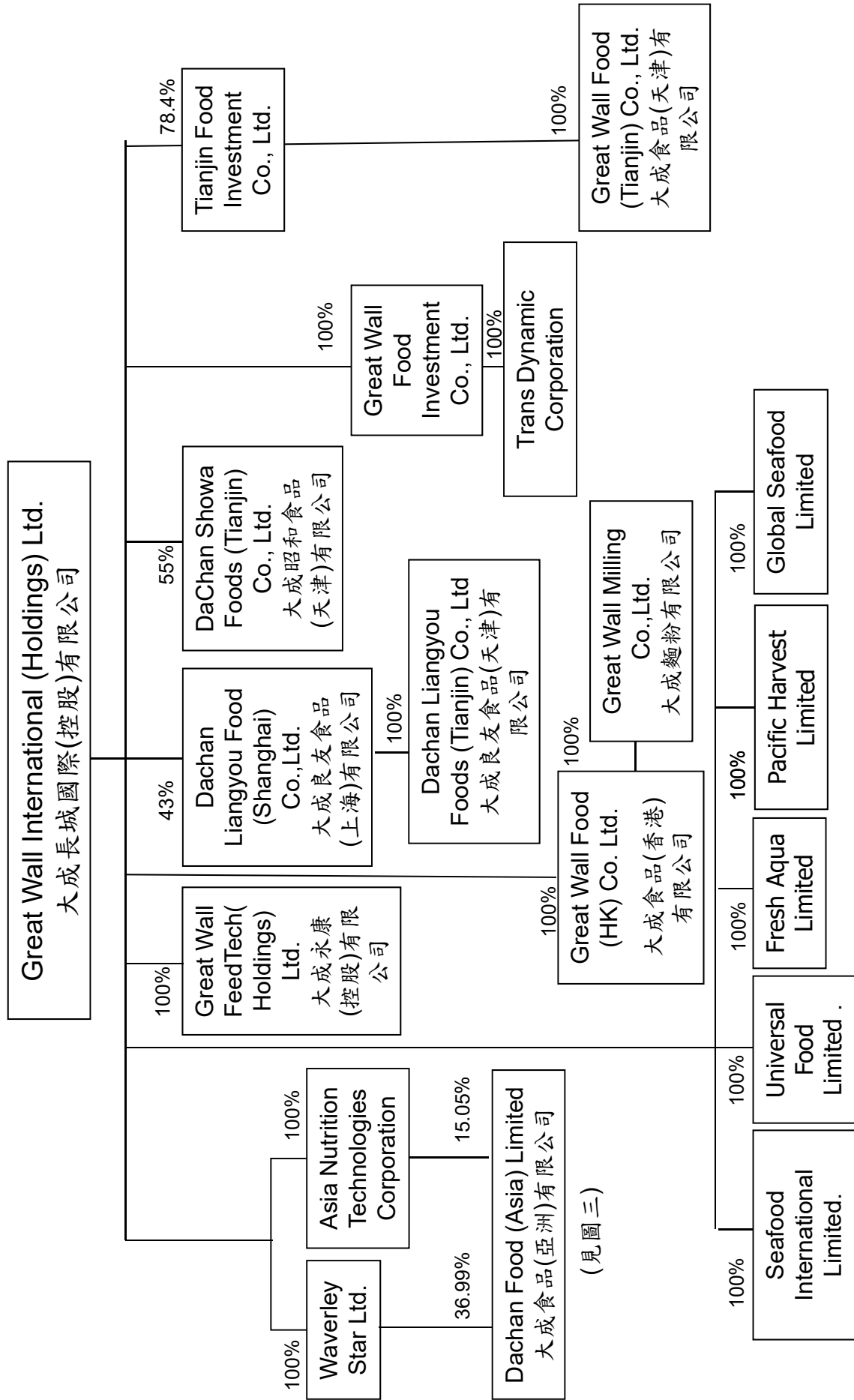
關係企業合併報告書已出俱聲明書等。

#### (一) 關係企業組織圖

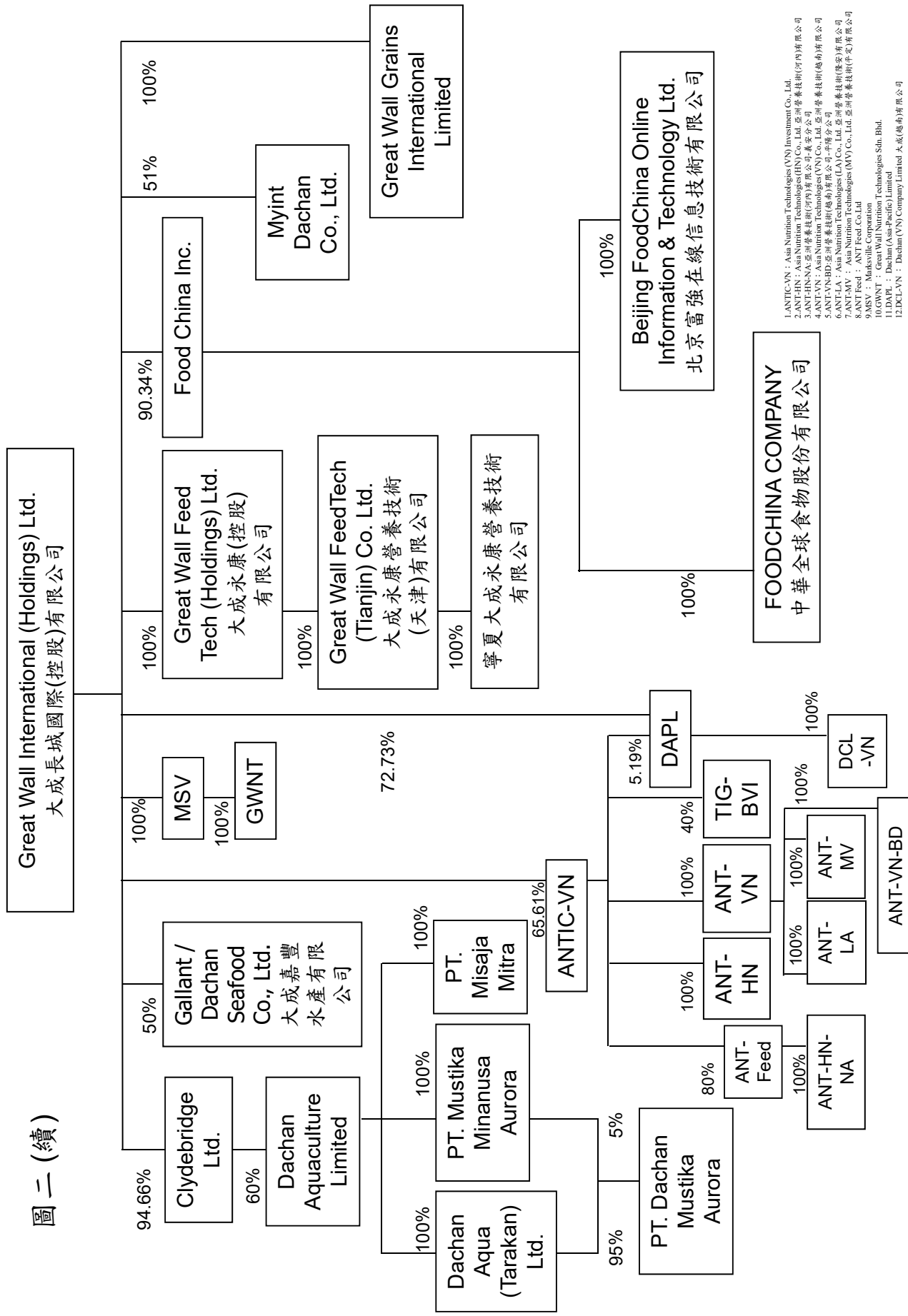


圖一

圖二

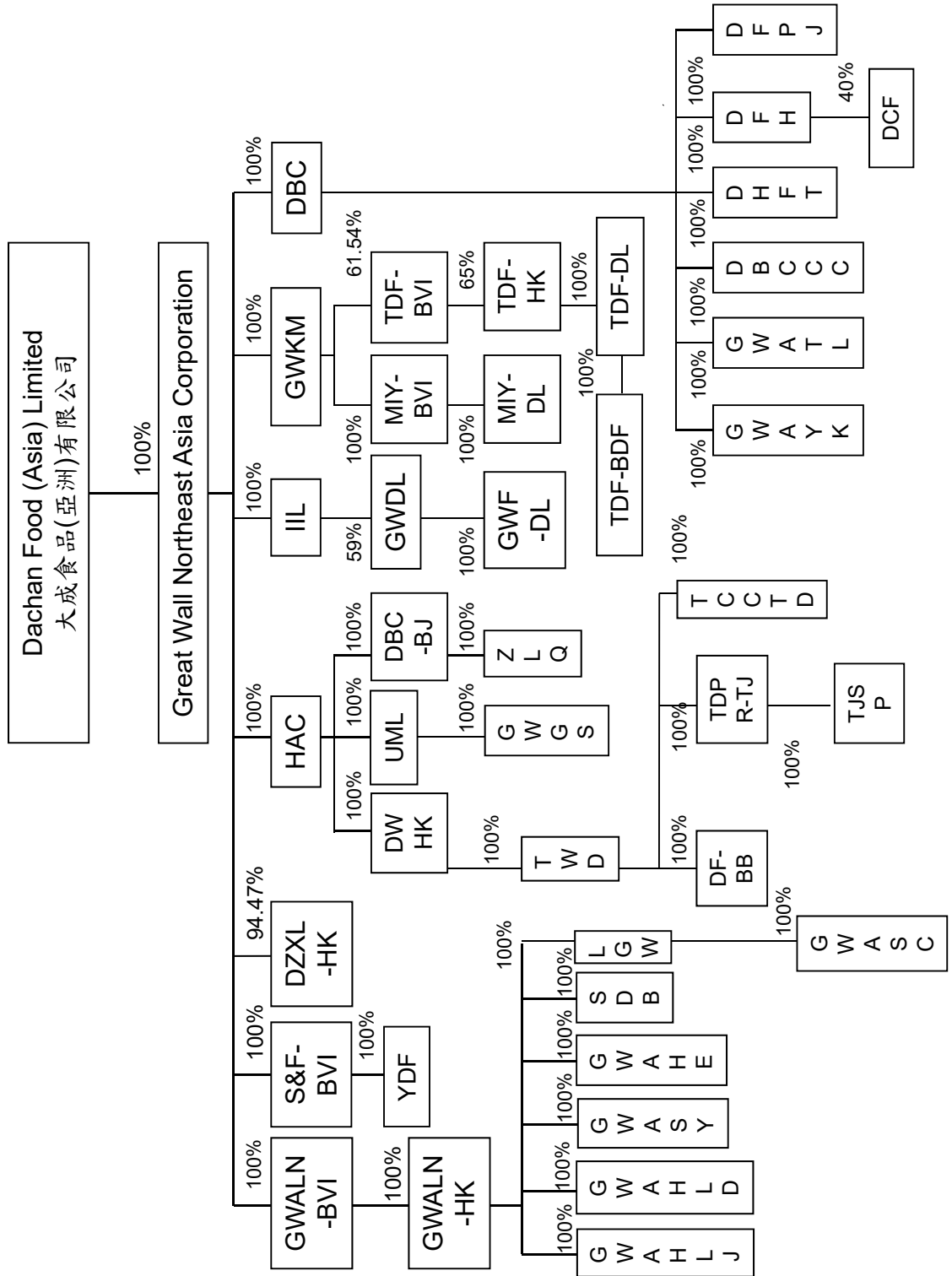


圖二 (續)



1.ANTIC-VN : Asia Nutrition Technologies (VN) Investment Co., Ltd.  
 2.ANT-HN : Asia Nutrition Technologies (HN) Co., Ltd. 亞洲營養技術(河南)有限公司  
 3.ANT-HN-NA : 亞洲營養技術(河南)有限公司威寧分公司  
 4.ANT-VN : Asia Nutrition Technologies (VN) Co., Ltd. 亞洲營養技術(越南)有限公司  
 5.ANT-VN-BD : 亞洲營養技術(越南)有限公司, 平海分公司  
 6.ANT-LA : Asia Nutrition Technologies (LA) Co., Ltd. 亞洲營養技術(寮安)有限公司  
 7.ANT-MV : Asia Nutrition Technologies (MV) Co., Ltd. 亞洲營養技術(中愛)有限公司  
 8.ANT-Feed : ANT Feed Co.Ltd  
 9.GWNT : Great Wall Nutrition Technologies Sdn. Bhd.  
 10.GWNT : Great Wall Nutrition Technologies Limited  
 11.DAPL : Dachan (Asia-Pacific) Limited  
 12.DCL-VN : Dachan (VN) Company Limited 大成(越南)有限公司

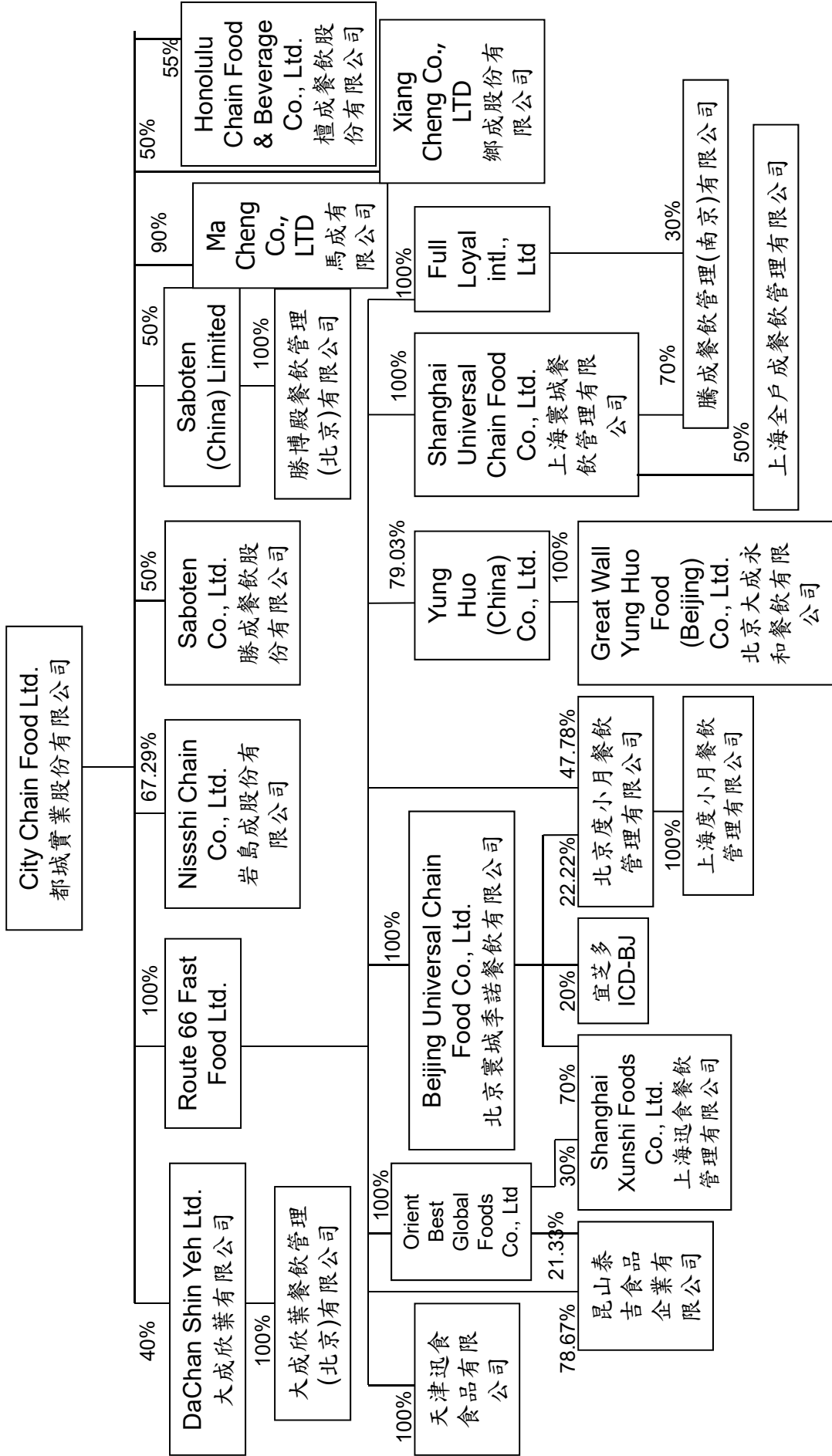
圖三



1. GWALN-BVI : Great Wall Agritech (Liaoning) Co., Ltd. (BVI)
2. GWALN-HK : Great Wall Agritech (Liaoning) Co., Ltd. (HK)
3. GWAHLJ : Great Wall Agri (Hei Long Jiang) Co., Ltd. 大成農牧(黑龍江)有限公司
4. GWAHLD : Great Wall Agrotech Huludao Co., Ltd. 大成農牧(葫蘆島)有限公司
5. GWASY : Great Wall Agrotech Feed (Shenyang) Co., Ltd. 大成農牧(瀋陽)有限公司
6. GWAHE : Great Wall Agri (Henan) Co., Ltd. 大成農牧(河南)有限公司
7. LGW : Liaoning Great Wall Agri-Industrial Co., Ltd. 遼寧大成農牧實業有限公司
8. DZXL-HK : Dachan Zhong Xin Limited
9. HAC : Hwabei Agri Corporation
10. DWHK : Dachan Wanda (HK) Ltd.
11. UML : Union Manufacturing Ltd.
12. TWD : Dachan Wanda (Tianjin) Co.Ltd. 大成萬達(天津)有限公司
13. QDFT : Qingdao Dachan Technologies Feed Co., Ltd. 青島大成科技飼料有限公司
14. GWGS : Great Wall Gourmet (Shanghai) Co., Ltd. 大成美食(上海)有限公司
15. DBC-BJ : Dongbei (Beijing) Consultant Co., Ltd 北京東北亞諮詢有限公司
16. ZLQ : ZHENGLANQI DACHAN ECO-RANCH CO LTD 正藍旗大成生態牧場有限公司
17. IIL : Impreza Investments Ltd.
18. GWDL : Great Wall Dalian Investments Co., Ltd.
19. GWF-DL : Great Wall Foods (Dalian) Co., Ltd. 大成食品(大連)有限公司
20. GWKM : Great Wall Kuang-Ming Investment (BVI) Co., Ltd.
21. MIY-BVI : Miyasun-Great Wall (BVI) Co., Ltd.
22. MIY-DL : Miyasun-Great Wall Foods (Dailian) Co., Ltd. 大成宮產食品(大連)有限公司
23. DBC : Dongbei Agri Corporation
24. GWAYK : Great Wall Agri (Yingkou) Co., Ltd. 大成農牧(營口)有限公司
25. GWATL : Great Wall Agri (Tieling) Co., Ltd. 大成農牧(鐵嶺)有限公司
26. DBCCC : Dongbei Agri (Changchun) Co., Ltd. 東北農牧(長春)有限公司
27. DHFT : DaChan (Hunan) Feed Technologies Co., Ltd. 湖南大成科技飼料有限公司
28. DFH : Dachan Food (Hebei) co., Ltd. 大成食品(河北)有限公司
29. DFPJ: Dachan Food (Panjin) Co., Ltd. 大成食品(盤錦)有限公司
30. DCF : 孟村回族自治縣大成畜牧開發有限公司
31. TDF-BVI : 台畜大成食品有限公司
32. TDF-HK : 台畜大成食品(大連)有限公司
33. TDF-DL : 台畜大成食品(大連)有限公司
34. GWA-SC : 四川大成農牧科技有限公司
35. DF-BB : 蚌埠大成食品有限公司
36. TDPR-BJ : 天津大成前瞻生物科技研發有限公司
37. SDB : 山東大成生物科技有限公司
38. YDF : 兗州安鮮農場食品有限公司
39. S&F-BVI : 中國安鮮農場控股公司
40. TIG-BVI : 台灣國際基因公司
41. TDF-BDF : 台畜大成食品(蚌埠)有限公司
42. TTC-TD:天津朝成食品貿易有限公司
43. TJSP:天津溯珀农业科技有限公司

圖二 - 各公司全名

圖四



企業名稱	地址	設立日期	實收資本額	主要營業生產項目	層級
美商股份有限公司	1991/2/26 臺南市永福區環工路87號	480,000	麵粉、營養素或食用油類批發業、農產品、畜產品及水產品零售業	RMB	
悅美股份有限公司	1987/2/26 桃園市南園路2-23號	80,067	冷凍調理食品	NTD	
一心伊波股份有限公司	2007/12/17 臺南市永福區美隆里第一小段	5,000	生鮮肉品銷售	NTD	
伊一食品股份有限公司	2016/2/27 臺南市永福區美隆里第一小段	1,200,000	凍產品零售	NTD	
聯成豐股份有限公司	2007/5/31 宜蘭縣壯圍鄉新南村新南路266-7號	27,900	動物用藥品	NTD	
新成豐股份有限公司	1994/1/31 台北市大安區忠孝東路4段312號8樓-3	50,000	冷凍調理食品	NTD	
遠東大成製菓有限公司	1998/7/19 中國天津市靜海區台子街28號	951,045	麵粉、麵粉加工品及麵粉	RMB	
大成食品(大陸)有限公司	1995/10/21 中國天津市靜海區津津路88號	2,513,989	麵粉、麵粉加工品及麵粉	RMB	
大成製菓(越南)有限公司	1997/4/1 越南大石南市永安區橋南台壽村1號	54,571	麵粉、麵粉加工品及麵粉	RMB	
大成製菓(泰國)有限公司	1995/5/20 中國江蘇省連雲港新區中港路	325,886	麵粉加工品及麵粉	RMB	
大成製菓(上海)有限公司	1996/9/5 中國上海市松江區華北工業區平南路88號	231,987	麵粉、麵粉、麵粉加工品及麵粉	RMB	
大成製菓(北京)有限公司	2005/5/25 哈爾濱市利民區經濟技術開發區北京路東段	191,339	麵粉、麵粉、麵粉加工品及麵粉	RMB	
大成製菓(長春)有限公司	2006/8/28 長春市高新區北區戶工路路455號	37,230	麵粉、麵粉、麵粉加工品及麵粉	RMB	
湖南大成製菓有限公司	2006/10/8 湖南省望城經濟技術開發區長沙路58號	74,436	麵粉加工品及麵粉	RMB	
四川安祥製菓有限公司	2008/3/20 重慶市南岸出口加工區(327)順豐源6公里處(800米)	217,075	麵粉加工品及麵粉	RMB	
大成食品(河北)有限公司	2008/3/10 河北省孟村回族自治縣高家橋鎮小北莊子村	1,522,653	麵粉、麵粉、麵粉加工品及麵粉	RMB	
大成製菓(福建)有限公司	2009/7/15 中國福建省南平縣武夷山鎮分水河溪橋上樓子村	112,669	麵粉、麵粉、麵粉加工品及麵粉	RMB	
四川大成製菓有限公司	2008/8/25 四川省遂寧市蓬溪縣蓬溪鎮新街6號	86,830	麵粉、麵粉、麵粉加工品及麵粉	RMB	
湖南大成製菓有限公司	2008/12/3 湖南省岳陽市岳陽縣岳陽鎮岳陽鎮岳陽鎮	1,006,620	麵粉加工品、麵粉、麵粉及麵粉	RMB	
北京大成製菓有限公司	2008/10/30 北京市朝陽區朝陽門外大街甲6號萬通中心C座104室	14,839	麵粉、麵粉、麵粉加工品及麵粉	RMB	
天津大成製菓有限公司	2009/7/24 天津市河西區紅橋區紅橋區	56,331	麵粉、麵粉、麵粉加工品及麵粉	RMB	
大成製菓(河南)有限公司	2011/1/5 河南省鄭州鄭州鄭州	434	麵粉、麵粉、麵粉加工品及麵粉	RMB	
大成製菓(廣東)有限公司	2013/5/25 大連省瀋陽市鐵嶺縣台村村3號	240,951	麵粉、麵粉、麵粉加工品及麵粉	RMB	
大成製菓(安徽)有限公司	2016/11/25 安徽省銅陵市建德鎮經濟開發區二區二路建德路交匯口	173,660	加工、麵粉食品	RMB	
大成製菓(山東)有限公司	2012/6/14 山東省德州市德州市德州市德州市德州市	82,207	麵粉、麵粉、麵粉加工品及麵粉	RMB	
天津大成製菓有限公司	2009/11/19 天津市武清區牛黃堡鎮大寶莊村東1公里處	434	麵粉、麵粉、麵粉加工品及麵粉	RMB	
大成製菓(廣東)有限公司	2017/10/12 天津市西區區津南道88號	4,342	麵粉、麵粉、麵粉加工品及麵粉	RMB	
大成製菓(天津)有限公司	2018/2/26 天津市西區區津南道88號	0	麵粉、麵粉、麵粉加工品及麵粉	RMB	
大成製菓(天津)有限公司	2017/5/4 中國天津市靜海區津津路88號	406,896	麵粉、麵粉、麵粉加工品及麵粉	RMB	
大成製菓(天津)有限公司	1996/11/7 Suite 1806, Tower 1, The Gateway, 25 Canton Road, Tsimshatsui, Kowloon, Hong Kong		麵粉、麵粉、麵粉加工品及麵粉	USD	
大成製菓(天津)有限公司	1995/2/23 Suite 1806, Tower 1, The Gateway, 25 Canton Road, Tsimshatsui, Kowloon, Hong Kong		麵粉、麵粉、麵粉加工品及麵粉	USD	
大成製菓(天津)有限公司	1990/9/13 Suite 1806, Tower 1, The Gateway, 25 Canton Road, Tsimshatsui, Kowloon, Hong Kong		麵粉、麵粉、麵粉加工品及麵粉	USD	
大成製菓(天津)有限公司	1990/7/24 Suite 1806, Tower 1, The Gateway, 25 Canton Road, Tsimshatsui, Kowloon, Hong Kong		麵粉、麵粉、麵粉加工品及麵粉	HKD	
大成製菓(天津)有限公司	1986/11/27 Suite 1806, Tower 1, The Gateway, 25 Canton Road, Tsimshatsui, Kowloon, Hong Kong		麵粉、麵粉、麵粉加工品及麵粉	USD	
大成製菓(天津)有限公司	1984/6/26 Suite 1806, Tower 1, The Gateway, 25 Canton Road, Tsimshatsui, Kowloon, Hong Kong		麵粉、麵粉、麵粉加工品及麵粉	USD	
大成製菓(天津)有限公司	1984/2/27 Suite 1806, Tower 1, The Gateway, 25 Canton Road, Tsimshatsui, Kowloon, Hong Kong		麵粉、麵粉、麵粉加工品及麵粉	USD	
大成製菓(天津)有限公司	1983/3/17 Suite 1806, Tower 1, The Gateway, 25 Canton Road, Tsimshatsui, Kowloon, Hong Kong		麵粉、麵粉、麵粉加工品及麵粉	USD	
大成製菓(天津)有限公司	1983/3/17 Suite 1806, Tower 1, The Gateway, 25 Canton Road, Tsimshatsui, Kowloon, Hong Kong		麵粉、麵粉、麵粉加工品及麵粉	USD	
大成製菓(天津)有限公司	1984/1/23 Suite 1806, Tower 1, The Gateway, 25 Canton Road, Tsimshatsui, Kowloon, Hong Kong		麵粉、麵粉、麵粉加工品及麵粉	USD	
大成製菓(天津)有限公司	2007/5/18 Suite 1806, Tower 1, The Gateway, 25 Canton Road, Tsimshatsui, Kowloon, Hong Kong		麵粉、麵粉、麵粉加工品及麵粉	USD	
大成製菓(天津)有限公司	2012/3/27 Suite 1806, Tower 1, The Gateway, 25 Canton Road, Tsimshatsui, Kowloon, Hong Kong		麵粉、麵粉、麵粉加工品及麵粉	USD	
大成製菓(天津)有限公司	2011/11/29 Suite 1806, Tower 1, The Gateway, 25 Canton Road, Tsimshatsui, Kowloon, Hong Kong		麵粉、麵粉、麵粉加工品及麵粉	USD	
大成製菓(天津)有限公司	2011/10/26 Suite 1806, Tower 1, The Gateway, 25 Canton Road, Tsimshatsui, Kowloon, Hong Kong		麵粉、麵粉、麵粉加工品及麵粉	USD	
大成製菓(天津)有限公司	1990/8/3 PLO 511, Zone 12, Jalan Keldi, Pasir Gudang, KND, Area, 81700 Pasir Gudang, Johor, Malaysia		麵粉、麵粉、麵粉加工品及麵粉	MYR	
大成製菓(天津)有限公司	1995/4/29 Bac Son Village, Thong Nhat District, Dong Nai Province Vietnam		麵粉、麵粉、麵粉加工品及麵粉	000VND	
大成製菓(天津)有限公司	2003/1/22 Tan Truong Commune, Cam Giang District, Hai Duong Province Vietnam		麵粉、麵粉、麵粉加工品及麵粉	000VND	
大成製菓(天津)有限公司	2007/5/10 Cum CN Long Cung-Long Dinh, Xa Long Cung, Huyen Can Danc, Long An Province, Vietnam		麵粉、麵粉、麵粉加工品及麵粉	000VND	
大成製菓(天津)有限公司	2012/9/26 A1.5 & A1.6 RD, Nhon Hoa industrial zone, Nhon Hoa village, An Nhon district, Binh Dinh province.		麵粉、麵粉、麵粉加工品及麵粉	000VND	
大成製菓(天津)有限公司	1917/11/27 Phnom Penh Special Economic Zone (plot P2-990-B, 09) National Road 4, Phnom Bseung Thom 3, Sangkat Boeung Thom, Khan Porswekhey, Phnom Penh, Cambodia		麵粉、麵粉、麵粉加工品及麵粉	000VND	
大成製菓(天津)有限公司	1997/1/14 Suite 1806, Tower 1, The Gateway, 25 Canton Road, Tsimshatsui, Kowloon, Hong Kong		麵粉、麵粉、麵粉加工品及麵粉	USD	
大成製菓(天津)有限公司	2007/6/15 Suite 1806, Tower 1, The Gateway, 25 Canton Road, Tsimshatsui, Kowloon, Hong Kong		麵粉、麵粉、麵粉加工品及麵粉	USD	
大成製菓(天津)有限公司	1998/5/17 台北市忠孝東路四段312號8樓-3		麵粉、麵粉、麵粉加工品及麵粉	NTD	
大成製菓(天津)有限公司	1994/8/12 中國上海市虹口區北四川路310號705-A室		麵粉、麵粉、麵粉加工品及麵粉	RMB	
大成製菓(天津)有限公司	2001/10/16 北京朝陽區朝陽門外大街甲6號4層3段40內A		麵粉、麵粉、麵粉加工品及麵粉	RMB	
大成製菓(天津)有限公司	1997/3/36 北京朝陽區朝陽門外大街甲6號4層3段40內D室		麵粉、麵粉、麵粉加工品及麵粉	RMB	
大成製菓(天津)有限公司	1999/3/26 台北市忠孝東路四段312號8樓-3		麵粉、麵粉、麵粉加工品及麵粉	NTD	
大成製菓(天津)有限公司	2005/9/30 中國上海市虹口區北四川路310號705-A室		麵粉、麵粉、麵粉加工品及麵粉	RMB	
大成製菓(天津)有限公司	2005/4/23 中國福建省南平縣武夷山鎮分水河溪橋上樓子村		麵粉、麵粉、麵粉加工品及麵粉	RMB	
大成製菓(天津)有限公司	2011/10/9 北京朝陽區朝陽門外大街甲6號4層3段40內B		麵粉、麵粉、麵粉加工品及麵粉	RMB	
大成製菓(天津)有限公司	2011/9/20 中國天津市靜海區經濟技術開發區津津路16號		麵粉、麵粉、麵粉加工品及麵粉	RMB	
大成製菓(天津)有限公司	2012/3/20 北京朝陽區朝陽門外大街甲6號4層3段40內F室		麵粉、麵粉、麵粉加工品及麵粉	RMB	
大成製菓(天津)有限公司	2014/8/26 天津市靜海區經濟技術開發區津津路16號		麵粉、麵粉、麵粉加工品及麵粉	RMB	
大成製菓(天津)有限公司	2014/11/14 上海市長寧區哈密路431號4樓201室		麵粉、麵粉、麵粉加工品及麵粉	RMB	
大成製菓(天津)有限公司	2020/8/19 上海市長寧區哈密路431號4樓201室		麵粉、麵粉、麵粉加工品及麵粉	RMB	
大成製菓(天津)有限公司	2015/3/19 北京朝陽區朝陽門外大街甲6號4層3段40內D		麵粉、麵粉、麵粉加工品及麵粉	RMB	
大成製菓(天津)有限公司	2015/4/14 南京市鼓樓區廣州門外188號1001室		麵粉、麵粉、麵粉加工品及麵粉	RMB	

企業名稱	成立日期	地址	主要營業或生產項目	實收資本額	原幣
匯成餐飲管理股份有限公司	2017/3/17	台北市忠孝東路四段312號8樓之3	港式餐飲服務	24,530	NTD
鼎成有限公司	2018/5/10	台北市忠孝東路四段12號8樓之3	餐飲服務	10,000	NTD
高成有限公司	2018/6/14	台北市忠孝東路四段12號8樓之3	烘焙食品業	20,000	NTD
Route 66 Fast Food Limited	1995/12/15	Suite 1806, Tower 1, The Gateway, 25 Canton Road, Tsimshatsui, Kowloon, Hong Kong	Investment Holding	160,544	USD
Yung Hui (China) Co., Limited	1996/9/13	Suite 1806, Tower 1, The Gateway, 25 Canton Road, Tsimshatsui, Kowloon, Hong Kong	Investment Holding	130,650	USD
Dachan Expressman (China) Limited	2007/11/14	Suite 1806, Tower 1, The Gateway, 25 Canton Road, Tsimshatsui, Kowloon, Hong Kong	Investment Holding	96,880	USD
Substun (China) Limited	2010/6/21	香港九龍尖沙咀彌敦道25號港城大廈第一期1806室	Investment Holding	69,200	USD
Dachan Shin Yeh Limited	2014/8/18	香港九龍尖沙咀彌敦道25號港城大廈第一期1806室	Investment Holding	69,200	USD
大成食品(天津)有限公司	1993/10/6	中國天津津靜海經濟開發區港城大廈18號	麵粉相關產品生產、銷售、麵粉加工技術諮詢服務、食品添加劑與餐飲服務、房屋租賃、物業管理	255,510	RMB
大成麵粉有限公司	1991/12/9	Suite 1806, Tower 1, The Gateway, 25 Canton Road, Tsimshatsui, Kowloon, Hong Kong	原料進出口貿易	0	HKD
大成和合食品(天津)有限公司	2003/2/11	中國天津津靜海經濟開發區港城大廈14號	麵粉相關產品生產、銷售；調味品研發、生產、銷售	262,020	RMB
國威麵粉股份有限公司	2006/11/3	桃園市楊梅區營盤里豐豐里路2號	麵粉加工品	610,000	NTD
大成食品(香港)有限公司	2006/11/23	上海市浦東新區東東路5755號	生產麵粉、麵粉加工品	868,300	RMB
大成食品(上海)有限公司	2014/11/13	上海市浦東新區東東路5755號	生產麵粉、麵粉加工品、食品添加劑；銷售自產產品	434,130	RMB
大成食品(天津)有限公司	1990/8/10	Suite 1806, Tower 1, The Gateway, 25 Canton Road, Tsimshatsui, Kowloon, Hong Kong	Investment Holding	192,552	HKD
Great Wall Food Investment Co., Ltd.	1993/6/21	Suite 1806, Tower 1, The Gateway, 25 Canton Road, Tsimshatsui, Kowloon, Hong Kong	Investment Holding	262,960	USD
Tanjun Food Investment Company Limited	1990/6/27	Suite 1806, Tower 1, The Gateway, 25 Canton Road, Tsimshatsui, Kowloon, Hong Kong	Investment Holding	0	HKD
Trans Dynamic Corporation	1987/1/1	台南市永康區富崙二街3號	Investment Holding	481,495	USD
全維生物科技(天津)有限公司	2010/5/19	大陸天津津靜海經濟開發區港城大廈	麵粉生產、銷售、麵粉進出口、食品經銷買賣及進出口業務	336,854	USD
TNT Biotechnology Company Limited	2010/12/22	Suite 1806, Tower 1, The Gateway, 25 Canton Road, Tsimshatsui, Kowloon, Hong Kong	Investment Holding	362,885	USD
TNT Huabang Holding Limited	2010/6/8	Suite 1806, Tower 1, The Gateway, 25 Canton Road, Tsimshatsui, Kowloon, Hong Kong	Investment Holding	30,725	USD
中聯全球食品股份有限公司	2001/2/13	台北市忠孝東路四段312號8樓之3	糧商業、畜產品批發業、麵粉及農產品零售	155,598	NTD
北京豐華在康信息技術有限公司	2000/10/1	北京市朝陽區朝陽門外大街66號、萬通中心C座4層	營業	259,942	RMB
FoodChina Inc.	2000/6/15	Suite 1806, Tower 1, The Gateway, 25 Canton Road, Tsimshatsui, Kowloon, Hong Kong	Investment Holding	204,278	USD
大成食品(香港)有限公司	2003/3/31	台北市忠孝東路四段312號8樓之1	麵粉生產及零售	3,400	NTD
大成食品(天津)有限公司	2006/7/3	天津市浦東新區港城大廈	麵粉生產	416,653	RMB
大成食品(香港)有限公司	2014/8/20	陝川(國家級)經濟技術開發區西區六路山路210號	麵粉生產、銷售、麵粉加工、麵粉管理諮詢服務；原料的收購及銷售	208,332	RMB
Great Wall FeedTech(Holdings) Ltd.	2004/6/24	Suite 1806, Tower 1, The Gateway, 25 Canton Road, Tsimshatsui, Kowloon, Hong Kong	Investment Holding	297,837	USD
Seafood International Inc.	2000/5/23	Suite 1806, Tower 1, The Gateway, 25 Canton Road, Tsimshatsui, Kowloon, Hong Kong	Trading of Seafood Products	103,634	USD
PT. Mestika Miramasura Aurora	1988/3/14	Buntu street, Komplek Pelabuhan Perikanan Pantai - Tarakan City - North Kalimantan Province - Indonesia 77116	水產加工	28,660	000/RPD
Dachan Aquaculture Limited	2008/5/15	Suite 1806, Tower 1, The Gateway, 25 Canton Road, Tsimshatsui, Kowloon, Hong Kong	Investment Holding	370,912	USD
PT. Dachan Musatika Aurora	2012/1/4	Kepting street R703, Junita Laut - North Tarakan - Tarakan City - North Kalimantan Province - Indonesia 77146	水產加工	11,756	USD
Dachan Aqua (Tarakan) Ltd.	2011/11/30	Suite 1806, Tower 1, The Gateway, 25 Canton Road, Tsimshatsui, Kowloon, Hong Kong	Investment Holding	11,837	USD
Clydebridge Limited	1995/8/16	Suite 1806, Tower 1, The Gateway, 25 Canton Road, Tsimshatsui, Kowloon, Hong Kong	Investment Holding	103,634	USD
PT. Misiha Mita	2014/1/15	Jl Raya Paki-Tayu Km 18 Da. Watunoyo Kec. Mangrove PAU Central Java 59154	海蝦等水產品進出口、冷凍、加工	162,816	USD
大成(越南)有限公司	2011/1/25	Hoang Long - Long Chau Industrial Cluster, Long Chau Commune, Can Duse District, Long An Province, Vietnam	麵粉相關各類原料及配屬銷售	326,634	VND
大成食品(香港)有限公司	2010/4/12	Room No.4 Quang Phu Industrial Zone, Quang Phu Ward, Quang Nhai City, Quang Nhai Province, Vietnam	麵粉相關各類原料及配屬銷售	163,773	VND
Myint Dachan Co., Ltd.	2017/9/17	No 370, Mying Dagan Thantann Industrial Zone, Hnawo, Yangon, Myanmar	麵粉生產、銷售；水產品加工、銷售；麵粉原料貿易	305,502	MMK
Dachan (Asia-Pacific) Limited	2008/5/15	Suite 1806, Tower 1, The Gateway, 25 Canton Road, Tsimshatsui, Kowloon, Hong Kong	原料進出口貿易	185,192	USD
Waverley Star Limited	1996/11/20	Suite 1806, Tower 1, The Gateway, 25 Canton Road, Tsimshatsui, Kowloon, Hong Kong	Investment Holding	807,173	USD
Asia Nutrition Technologies Corporation	1996/12/24	Suite 1806, Tower 1, The Gateway, 25 Canton Road, Tsimshatsui, Kowloon, Hong Kong	Investment Holding	262,960	USD
Great Wall Food (HK) Company Limited	1997/11/14	Suite 1806, Tower 1, The Gateway, 25 Canton Road, Tsimshatsui, Kowloon, Hong Kong	Investment Holding	35,452	USD
Great Wall International (Holdings) Limited	1988/10/14	Suite 1806, Tower 1, The Gateway, 25 Canton Road, Tsimshatsui, Kowloon, Hong Kong	麵粉及粉料相關產品銷售	0	HKD
晉河投資股份有限公司	1990/11/13	Suite 1806, Tower 1, The Gateway, 25 Canton Road, Tsimshatsui, Kowloon, Hong Kong	Investment Holding	2,304,786	USD
Great Wall Grains International Limited	2020/2/24	台北市忠孝東路四段310號8樓	麵粉相關業務之投資	145,000	NTD
Seafood International Limited	2021/1/18	Suite 1806, Tower 1, The Gateway, 25 Canton Road, Tsimshatsui, Kowloon, Hong Kong	大宗麵粉買賣	27,680	USD
Universal Food Limited	2021/1/18	Suite 1806, Tower 1, The Gateway, 25 Canton Road, Tsimshatsui, Kowloon, Hong Kong	Trading of Seafood Products	35	USD
Global Aquat Limited	2021/1/18	Suite 1806, Tower 1, The Gateway, 25 Canton Road, Tsimshatsui, Kowloon, Hong Kong	Trading of Seafood Products	35	USD
Global Seafood Limited	2021/1/18	Suite 1806, Tower 1, The Gateway, 25 Canton Road, Tsimshatsui, Kowloon, Hong Kong	Trading of Seafood Products	35	USD
Pacific Harvest Limited	2021/1/18	Suite 1806, Tower 1, The Gateway, 25 Canton Road, Tsimshatsui, Kowloon, Hong Kong	Trading of Seafood Products	35	USD



## (三)、各關係企業董監事、總經理資料

企業名稱	職稱	姓名或代表人	任期	最近期改選
美藍雷股份有限公司	董事長	莊坤炎	3年	2016
	董事	曾添福	3年	2016
	董事	賴東春	3年	2016
	監察人	巫雪敏	3年	2016
欣光食品股份有限公司	董事長	韓家宇	3年	2019
	董事	韓家寅	3年	2019
	董事	周叔恆	3年	2019
	董事	詹金和	3年	2019
安心巧廚股份有限公司	監察人	巫雪敏	3年	2019
	董事長	韓家寅	3年	2020
	董事	韓家宇	3年	2020
	董事	賴東春	3年	2020
中一食品股份有限公司	監察人	劉建忠	3年	2020
	董事長	韓芳豪	3年	2020
	董事	周叔恆	3年	2020
	董事	夏銜譽	3年	2020
萬能生醫股份有限公司	董事	荒川謹亮	3年	2021
	董事	水本康崇	3年	2020
	監察人	劉建忠	3年	2020
	董事長	韓家宇	3年	2021
新食成股份有限公司	董事	莊坤炎	3年	2021
	董事	梁建國	3年	2021
	監察人	周叔恆	3年	2021
	董事長	韓家宇	3年	2020
勝贏屠宰場股份有限公司	董事長	林麗菁	3年	2020
	董事	朱慧恩	3年	2020
	董事	賴東春	3年	2020
	監察人	周叔恆	3年	2020
大成食品(大連)有限公司	董事長	孫德宏	3年	2020
	董事	韓家寅	3年	N/A
	董事	高橋義信	3年	2019
	董事	梅崎仁	3年	2019
台畜大成食品(蚌埠)有限公司	董事	李文懷	3年	N/A
	監察人	周穎宏	3年	2019
	執行董事	孫德宏	3年	2022
	監察人	周穎宏	3年	2019
台畜大成食品(大連)有限公司	執行董事	孫德宏	3年	2022
	監察人	周穎宏	3年	2019
	執行董事	劉龍興	3年	N/A
	監察人	黃正誠	3年	N/A
天津朝成食品貿易有限公司	執行董事	孫德宏	3年	2020
	監察人	韓芳祖	3年	2017
	董事長	韓芳祖	3年	2017
	董事	杜峯	3年	2017
羅普大成食品(天津)有限公司	董事	Josef Jakob Mag.Dr.Rupp	3年	2017
	董事	Harald Albert Fischli	3年	2017
	董事	Clemens Harald Fischli	3年	2019
	監察人	周穎宏	3年	2019
大成大連投資有限公司	監察人	Markus Duernberger	3年	2017
	董事	韓家寅	N/A	2013
	董事	孫德宏	N/A	2020
	董事	高橋義信	N/A	2019
Taixu & Dachan Foods Holdings Co., Ltd	董事	梅崎仁	N/A	2019
	董事	李文懷	N/A	2013
	董事長	韓家寰	N/A	2019
	董事長	韓家寰	N/A	2012
Taixu & Dachan Foods Co., Ltd	董事	韓家寅	N/A	2012

企業名稱	職稱	姓名或代表人	任期	最近期改選
	董事	孫德宏	N/A	2022
	董事	張華欣	N/A	2020
	董事	陳田文	N/A	2012
	董事	吳亦圭	N/A	2012
	董事	林泰生	N/A	2012
	董事	王志興	N/A	2012
	董事	吳東亮	N/A	2012
遼寧大成農牧實業有限公司	執行董事	孫德宏	3年	2020
	監事	周穎宏	3年	2019
大成萬達(天津)有限公司	董事長	韓家宸	3年	N/A
	董事	簡智明	3年	N/A
	董事	孫德宏	3年	2020
	監事	周穎宏	3年	2019
大成農牧(鐵嶺)有限公司	執行董事	孫德宏	3年	2020
	監事	周穎宏	3年	2019
大成農牧(營口)有限公司	執行董事	孫德宏	3年	2020
	監事	周穎宏	3年	2019
大成宮產食品(大連)有限公司	執行董事	孫德宏	3年	2020
	監事	周穎宏	3年	2019
大成美食(上海)有限公司	執行董事	孫德宏	3年	2020
	監事	周穎宏	3年	2019
大成農牧(黑龍江)有限公司	執行董事	孫德宏	3年	2020
	監事	周穎宏	3年	2019
東北農牧(長春)有限公司	執行董事	孫德宏	3年	2020
	監事	周穎宏	3年	2019
湖南大成科技飼料有限公司	執行董事	孫德宏	3年	2020
	監事	周穎宏	3年	2019
兗州安鮮農場食品有限公司	執行董事	孫德宏	3年	2020
	監事	周穎宏	3年	2019
大成食品(河北)有限公司	執行董事	孫德宏	3年	2020
	監事	周穎宏	3年	2019
大成農牧(葫蘆島)有限公司	執行董事	孫德宏	3年	2020
	監事	周穎宏	3年	2019
四川大成農牧科技有限公司	執行董事	孫德宏	3年	2020
	監事	周穎宏	3年	2019
蚌埠大成食品有限公司	執行董事	孫德宏	3年	2020
	監事	周穎宏	3年	2019
北京東北亞諮詢有限公司	執行董事	孫德宏	3年	2020
	監事	周穎宏	3年	2019
大成農牧(河南)有限公司	執行董事	孫德宏	3年	2020
	監事	周穎宏	3年	2020
天津大成前瞻生物科技研發有限公司	執行董事	孫德宏	3年	2020
	監事	周穎宏	3年	2019
正藍旗大成生態牧場有限公司	執行董事	孫德宏	3年	2020
	監事	周穎宏	3年	2019
山東大成生物科技有限公司	執行董事	孫德宏	3年	2020
	監事	周穎宏	3年	2019
天津渤珀農業科技有限公司	執行董事	孫德宏	3年	2020
	監事	周穎宏	3年	2019
Great Wall Northeast Asia Corporation	董事	韓家寅	N/A	2013
	董事	孫德宏	N/A	2020
Impreza Investments Limited	董事	韓家寅	N/A	2013
	董事	孫德宏	N/A	2020
Great Wall Agritech (Liaoning) Company Limited (BVI)	董事	韓家宸	N/A	1990
	董事	韓家宇	N/A	1994
	董事	簡智明	N/A	1990
Great Wall Agritech (Liaoning) Company Limited (HK)	董事	韓家宇	N/A	1994
	董事	簡智明	N/A	1990
Dongbei Agri Corporation	董事	孫德宏	N/A	2020

企業名稱	職稱	姓名或代表人	任期	最近期改選
	董事	韓家寅	N/A	2013
	董事	簡智明	N/A	1996
Hwabei Agri Corporation	董事	簡智明	N/A	1998
	董事	韓家宸	N/A	1999
	董事	孫德宏	N/A	2020
大成萬達(香港)有限公司	董事	簡智明	N/A	1999
	董事	韓家宸	N/A	1999
	董事	孫德宏	N/A	2020
Union Manufacturing Ltd	董事	簡智明	N/A	2000
	董事	韓家宸	N/A	2000
	董事	孫德宏	N/A	2020
Great Wall Kuang-Ming Inv. (BVI) Company Limited	董事	孫德宏	N/A	2020
	董事	韓家寅	N/A	2013
Marksville Corporation	董事	簡智明	N/A	2007
Miyasun Great Wall (BVI) Company Limited	董事	孫德宏	N/A	2020
	董事	韓家寅	N/A	2013
中國安鮮農場控股有限公司	董事	孫德宏	N/A	2020
Great Wall Nutrition Technologies SDN. BHD.	董事	韓芳豪	N/A	2022
	董事	陳俐漸	N/A	2017
亞洲營養技術(越南)有限公司	董事長	黃烈群	N/A	2012
	副董事長	張裕隆	N/A	2012
	董事	蘇孟治	N/A	2012
亞洲營養技術(河內)有限公司	董事長	黃烈群	N/A	2012
	副董事長	張裕隆	N/A	2012
	董事	蘇孟治	N/A	2012
亞洲營養技術(隆安)有限公司	董事長	黃烈群	N/A	2012
	副董事長	張裕隆	N/A	2012
	董事	蘇孟治	N/A	2012
亞洲營養技術(平定)有限公司	董事長	黃烈群	N/A	2012
	副董事長	張裕隆	N/A	2012
	董事	蘇孟治	N/A	2012
亞洲營養技術(柬埔寨)有限公司	董事長	黃烈群	N/A	2018
	董事	張景佳	N/A	2018
Asia Nutrition Technologies (VN) Investment Company	董事長	黃崑虎	N/A	1998
	董事	莊坤炎	N/A	2021
	董事	韓芳豪	N/A	2021
	董事	周叔恆	N/A	2021
	董事	黃烈群	N/A	2006
Marksville Corporation	董事	簡智明	N/A	2007
都城實業股份有限公司	董事長	韓家宇	3年	2018
	董事	韓家寅	3年	2018
	董事	巫雪敏	3年	2018
	監察人	周叔恆	3年	2018
上海寰城季諾食品有限公司	董事長	韓家宇	4年	2010
	董事	韓家寅	4年	2010
	董事	周叔恆	4年	2010
	董事	余瑞璘	4年	2010
	董事	張麗娟	4年	2010
北京寰城季諾餐飲有限公司	董事長	韓家宇	4年	2009
	董事	韓家宸	4年	2009
	董事	韓家寅	4年	2009
	監事	曾溫煌	4年	
北京大成永和餐飲有限公司	董事長	劉筱虎	3年	2016
	董事	韓家宇	3年	2016
	董事	韓家宸	3年	2016
岩島成股份有限公司	董事長	韓家宇	3年	2018
	董事	韓家寅	3年	2018
	董事	韓芳豪	3年	2019
	董事	石元幸義	3年	2018

企業名稱	職稱	姓名或代表人	任期	最近期改選
	董事	大村和義	3年	2018
	監察人	周叔恆	3年	2018
上海迅食餐飲管理有限公司	董事長	韓家宇	3年	2012
	董事	韓家宸	3年	2012
	董事	韓家寅	3年	2012
	董事	許金順	3年	2012
	董事	詹金和	3年	2012
勝成餐飲股份有限公司	董事長	韓家宇	3年	2019
	董事	韓家寅	3年	2019
	董事	田沼千秋	3年	2019
	董事	榎本克弘	3年	2019
	監察人	周叔恆	3年	2019
	監察人	近藤健	3年	2019
昆山泰吉食品有限公司	董事長	韓家宇	3年	2011
	董事	韓家宸	3年	2011
	董事	韓家寅	3年	2011
	董事	許金順	3年	2011
	董事	詹金和	3年	2011
	董事	周叔恆	3年	2011
勝博殿餐飲管理(北京)有限公司	董事長	韓家宸	3年	2019
	董事	韓家宇	3年	2019
	董事	韓家寅	3年	2019
	董事	榎本克弘	3年	2017
	董事	近藤健	3年	2017
	董事	中島洋	3年	2014
	監事	余瑞璘	3年	2014
天津迅食食品有限公司	董事長	韓家宸	3年	2014
	董事	韓家寅	3年	2014
	董事	詹金和	3年	2014
	監察人	藍永旭	3年	2014
北京度小月餐飲管理有限公司	董事長	韓家宸	3年	2015
	副董事長	洪貴蘭	3年	2015
	董事	余瑞璘	3年	2015
	董事	韓家寅	3年	2018
	董事	洪秀宏	3年	2015
	監事	張贛鈴	3年	2015
禾儕餐飲管理(北京)有限公司	董事長	蔡秉融	3年	2012
	董事	蔡幸蓉	3年	2012
	董事	張世得	3年	2012
	董事	韓家宸	3年	2012
	董事	余瑞璘	3年	2012
	監事	楊炳坤	3年	2012
天津海瑞食品有限公司	董事長	韓家宸	3年	2018
	董事	韓家寅	3年	2018
	董事	黃文彬	3年	2014
	董事	黃世凱	3年	2014
	董事	王世群	3年	2014
	監察人	林櫻桃	3年	2014
	監察人	陳秀娟	3年	2014
上海度小月餐飲管理有限公司	董事	韓家宸	3年	2015
	監察人	楊炳坤	3年	2015
全戶成餐飲管理有限公司	董事長	韓家寅	3年	2021
	董事	韓家宸	3年	2021
	董事	吳勝福	3年	2021
	董事	八木原毅	3年	2021
	董事	蔡瑞珍	3年	2021
	監察人	藍永旭	3年	2021
	監察人	陳杜建	3年	2021
大成欣葉餐飲管理(北京)有限公司	董事長	李鴻鈞	3年	2015

企業名稱	職稱	姓名或代表人	任期	最近期改選
	董事	李秀英	3年	2015
	董事	韓家宇	3年	2015
	董事	韓家宸	3年	2015
	董事	趙天星	3年	2015
	監事	藍永旭	3年	2015
南京騰成企業管理有限公司	董事長	韓家宇	3年	2015
	董事	韓家宸	3年	2015
	董事	韓家寅	3年	2015
	監事	藍永旭	3年	2015
北京鼎峰港餐飲管理有限公司	董事長	韓家宸	3年	2014
	董事	韓家寅	3年	2017
	董事	柯明真	3年	2014
	董事	趙欣榮	3年	2017
	董事	楊劭業	3年	2014
	董事	韓家宇	3年	2017
	經理	楊炳坤	3年	2017
	監事	藍永旭	3年	2017
檀成餐飲管理股份有限公司	董事長	韓家宇	3年	2020
	董事	韓家宸	3年	2020
	董事	韓家寅	3年	2020
	董事	趙欣榮	3年	2020
	董事	楊劭業	3年	2020
	董事	楊永業	3年	2020
	監事	周叔恆	3年	2020
	監事	柯明真	3年	2020
馬成有限公司	董事長	韓家寅	3年	2018
	董事	夏銜譽	3年	2018
	董事	洪哲煒	3年	2018
鄉成股份有限公司	董事長	韓家寅	3年	2018
	董事	宋家炫	3年	2018
	董事	王律傑	3年	2018
	董事	薛永祥	3年	2018
	監察人	周叔恆	3年	2018
Route 66 Fast Food Limited	董事	簡智明	N/A	2012
	董事	周叔恆	N/A	2012
Yung Huo (China) Co., Ltd.	董事	韓家宇	N/A	1996
	董事	簡智明	N/A	1996
勝博殿(中國)有限公司	董事	韓家宇	N/A	2010
	董事	韓家宸	N/A	2010
	董事	韓家寅	N/A	2010
	董事	田沼千秋	N/A	2010
	董事	近藤健	N/A	2010
	董事	榎本克弘	N/A	2016
大成欣葉餐飲管理(北京)有限公司	董事長	李鴻鈞	N/A	2014
	董事	韓家宇	N/A	2014
	董事	韓家宸	N/A	2014
	董事	李秀英	N/A	2015
	董事	趙天星	N/A	2014
大成食品(天津)有限公司	董事長	韓家宸	4年	2021
	副董事長	袁明琦	4年	2021
	董事	韓家宇	4年	2021
	董事	權文勝	4年	2021
	董事	簡智明	4年	2021
大成麵粉有限公司	董事	韓家宸	N/A	2012
	董事	簡智明	N/A	2012
	董事	韓家宇	N/A	2012
大成昭和食品(天津)有限公司	董事長	韓家宸	2年	2020
	副董事長	水本康崇	2年	2020
	董事	足利剛	2年	2020

企業名稱	職稱	姓名或代表人	任期	最近期改選
	董事	簡智明	2年	2020
	董事	權文勝	2年	2020
國成麵粉股份有限公司	董事長	韓芳豪	3年	2020
	董事	周肇祥	3年	2020
	董事	周叔恆	3年	2020
	董事	水本康崇	3年	2020
	董事	大野正史	3年	2020
	監察人	巫雪敏	3年	2020
大成良友食品(上海)有限公司	董事長	熊暉	4年	2020
	副董事長	韓家宸	4年	2020
	董事	韓家宇	4年	2020
	董事	權文勝	4年	2020
	董事	水本康崇	4年	2020
	董事	沈俊华	4年	2020
	董事	潘潤平	4年	2020
	董事	顧慶剛	4年	2020
	董事	曾小榮	4年	2020
	監察人	周叔恆	4年	2020
大成良友食品(天津)有限公司	執行董事	熊暉	4年	2020
天津達成興業房地產開發有限公司	董事	韓家宇	N/A	2013
	董事	韓家宸	N/A	2013
	董事	韓家寅	N/A	2013
	董事	趙天星	N/A	2013
	董事	于博年	N/A	2013
	董事	張育達	N/A	2013
	董事	王瑞六	N/A	2013
	董事	宣建生	N/A	2013
	監察人	藍永旭	N/A	2013
Great Wall Food Investment Company Limited	董事	韓家宇	N/A	1994
	董事	簡智明	N/A	1990
Tianjin Food Investment Company Limited	董事	韓家宸	N/A	2003
	董事	韓家宇	N/A	1994
	董事	袁明琦	N/A	2004
	董事	簡智明	N/A	2010
	董事	吳明瑾	N/A	2016
Trans Dynamic Corporation	董事	韓家宸	N/A	1997
	董事	簡智明	N/A	1997
	董事	韓家宇	N/A	2007
全能營養技術股份有限公司	董事長	韓家宇	3年	2019
	董事	梁建國	3年	2019
	董事	莊坤炎	3年	2019
	監察人	周叔恆	3年	2019
全能生物科技(天津)有限公司	執行董事	孫德宏	3年	2021
	監察人	藍永旭	3年	2021
TNT Biotechnology Co., Limited	董事	韓家宇	N/A	2010
	董事	韓家宸	N/A	2010
	董事	簡智明	N/A	2010
TNT Huabang Holdings Limited	董事	韓家宇	N/A	2010
	董事	盧銘志	N/A	2010
中華全球食物股份有限公司	董事長	韓家寰	3年	2019
	董事	陳發成	3年	2019
	董事	張鐵生	3年	2019
	監察人	周叔恆	3年	2019
FoodChina Inc.	董事	韓家寰	N/A	2000
	董事	韓家宸	N/A	2017
	董事	孫德宏	N/A	2017
大成永康股份有限公司	董事長	韓家宇	3年	2017
	副董事長	韓家宸	3年	2017
	董事	莊坤炎	3年	2017

企業名稱	職稱	姓名或代表人	任期	最近期改選
	董事	盧銘志	3年	2017
	監察人	巫雪敏	3年	2017
大成永康營養技術(天津)有限公司	執行董事	孫德宏	3年	2021
	監察人	藍永旭	3年	2021
寧夏大成永康營養技術有限公司	執行董事	孫德宏	3年	2021
	監察人	藍永旭	3年	2021
Great Wall FeedTech (Holdings) Ltd.	董事長	韓家宇	N/A	2007
	董事	韓家宸	N/A	2009
Seafood International Inc.	董事	簡智明	N/A	2000
Universal Food Corporation	董事	簡智明	N/A	2009
PT. Mustika Minanusa Aurora	董事	韓家宇	5年	2019
	董事	黃金輝(Fieyono Hiu)	5年	2019
	監察人	韓家寅	5年	2019
Dachan Aquaculture Limited	董事	韓家宇	N/A	2008
	董事	黃金輝(Fieyono Hiu)	N/A	2008
	董事	簡智明	N/A	2008
	董事	吳文源	N/A	2008
PT. Dachan Mustika Aurora	董事長	黃金輝(Fieyono Hiu)	5年	2017
	董事長	韓家宇	5年	2017
	監察人	韓家寅	5年	2017
DaChan Aqua (Tarakan) Ltd.	董事	韓家宇	N/A	2012
	董事	簡智明	N/A	2011
	董事	Budiyono Hiu	N/A	2012
Clydebridge Ltd.	董事	簡智明	N/A	1995
	董事	Thomas Oscar	N/A	2009
PT Misaja Mitra	董事	韓家宇	N/A	2018
	董事	簡智明	N/A	2018
	董事	吳文源	N/A	2018
	董事	黃金輝(Fieyono Hiu)	N/A	2018
	監察人	周叔恆	N/A	2018
Global Food Corporation	董事	鄭麗芳	N/A	2021
大成(越南)有限公司	董事	韓家宇	N/A	2015
	董事	韓家寅	N/A	2015
	董事	蘇孟治	N/A	2015
	董事	簡智明	N/A	2015
	董事	黃烈群	N/A	2015
大成嘉豐水產有限公司	董事長	韓家寅	5年	2016
	董事	何山田	5年	2016
Myint Dachan	董事	韓家宇	N/A	2018
	董事	趙天星	N/A	2018
	董事	張偉	N/A	2018
	董事	周叔恆	N/A	2018
	董事	Daw Nan Lin Lin Tun	N/A	2018
	董事	Daw Aye Aye	N/A	2018
	董事	吳廣生	N/A	2018
Fresh Aqua Corporation	董事	簡智明	N/A	2014
Golden Harvest Inc	董事	簡智明	N/A	2010
Dachan (Asia-Pacific) Limited	董事	韓家宇	N/A	2011
	董事	簡智明	N/A	2010
	董事	黃烈群	N/A	2015
Waverley Star Ltd.	董事	韓家宇	N/A	1996
	董事	簡智明	N/A	1996
Asia Nutrition Technologies Corporation	董事	韓家宇	N/A	1997
	董事	簡智明	N/A	2011
Asia Nutrition Technologies Investments Corp.	董事	韓家宇	N/A	1997
	董事	簡智明	N/A	2011
Great Wall Food (Hong Kong) Co., Ltd.	董事	韓家宇	N/A	1994
	董事	韓家宸	N/A	1988
	董事	簡智明	N/A	1988

企業名稱	職稱	姓名或代表人	任期	最近期改選
Great Wall International (Holdings) Ltd.	董事	韓家宇	N/A	1994
	董事	簡智明	N/A	1990
黃河投資股份有限公司	董事長	韓家宇	3年	2019
	董事	韓家宸	3年	2019
	董事	韓家寅	3年	2019
	監察人	周叔恆	3年	2019
Seafood International Limited	董事	簡智明	N/A	2020
Global Seafood Limited	董事	簡智明	N/A	2020
Universal Food Limited	董事	簡智明	N/A	2020
Fresh Aqua Limited	董事	簡智明	N/A	2020
Pacific Harvest Limited	董事	簡智明	N/A	2020
Great Wall Grains International Limited	董事	韓家宇	N/A	2020
	董事	簡智明	N/A	2020
	董事	夏銜譽	N/A	2020



## (四)各關係企業營運概況

公司名	資本額 (台幣千元)	資產總額 (台幣千元)	負債總額 (台幣千元)	淨值 (台幣千元)	營收淨額 (台幣千元)	營業利益 (台幣千元)	本期損益 (稅後)	稅後損益 (台幣千元)	每股盈餘 (稅後)
美盛雷股份有限公司	480,000	4,725,020	2,920,416	1,804,603	9,582,285	(12,722)	52,348,171	52,348	1.09
欣光食品股份有限公司	80,067	526,340	397,975	128,365	726,532	17,854	13,997,361	13,997	1.75
安心巧廚股份有限公司	55,000	29,145	23,102	6,043	92,098	131	(4,429,268)	(4,429)	(0.81)
中一食品股份有限公司	1,200,000	2,258,640	1,193,116	1,065,525	3,326,724	(83,260)	(83,598,414)	(83,598)	(0.70)
萬能生醫股份有限公司	200,000	77,591	17,815	59,776	15	(46,535)	(41,170,369)	(41,170)	(2.06)
達華大成農牧實業有限公司	544,879	1,994,950	680,020	1,314,930	5,420,787	416,110	32,839,551	142,662	0.26
大成食品(大連)有限公司	951,045	3,393,749	1,150,155	2,243,594	8,387,129	386,726	12,651,024	54,959	0.06
大成萬達(天津)有限公司	2,513,989	3,544,103	2,147,276	1,396,827	2,588,407	185,759	26,068,512	113,247	0.05
大成農牧(嫩嶺)有限公司	457,533	1,623,180	441,783	1,181,398	4,953,406	74,839	(14,578,552)	(63,332)	(0.14)
大成農牧(營口)有限公司	544,511	748,794	674,100	74,693	1,152,968	50,928	1,325,589	5,759	0.01
大成宮產食品(大連)有限公司	325,886	453,875	168,002	285,873	599,860	50,376	2,913,805	12,658	0.04
大成美食(上海)有限公司	231,957	150,403	15,654	134,749	5	5	(6,222,894)	(27,033)	(0.12)
大成農牧(黑龍江)有限公司	191,339	570,311	103,190	467,120	1,149,789	106,259	730,668	3,174	0.02
東北農牧(長春)有限公司	37,250	297,573	101,462	196,111	996,422	65,046	2,522,012	10,956	0.29
湖南大成科技飼料有限公司	74,436	80,863	25,606	55,257	192,993	15,257	635,638	2,761	0.04
兗州安鮮農場食品有限公司	217,075	150,615	124,352	26,264	385,315	97,675	11,982,035	52,052	0.24
大成食品(河北)有限公司	1,522,653	2,063,732	1,985,971	77,760	5,666,283	255,249	7,089,391	30,798	0.02
大成農牧(蘭溪島)有限公司	112,669	162,749	65,587	97,162	584,377	34,323	29,396	128	0.00
四川大成農牧科技有限公司	86,830	126,924	57,208	69,717	708,728	37,790	4,464,736	19,396	0.22
蚌埠大成食品有限公司	1,006,620	2,655,904	1,465,649	1,190,255	10,527,626	662,253	19,633,207	85,291	0.08
北京東北亞諮詢有限公司	14,839	230,467	247,447	(16,981)	0	0	(563,896)	(2,450)	(0.16)
大成食品(蘇州)有限公司	0	0	0	0	0	0	(340,406)	(1,479)	0.00
大成農牧(河南)有限公司	56,331	19,849	0	19,849	0	0	2,949,343	12,813	0.23
正藍旗大成生態牧場有限公司	434	83,877	191,401	(107,524)	0	0	(2,434,094)	(10,574)	(24.34)
台灣大成食品(大連)有限公司	240,953	326,668	38,099	288,569	473,062	71,264	3,823,133	16,608	0.07
台灣大成食品(蚌埠)有限公司	173,660	855,184	572,656	282,528	1,336,956	149,188	8,707,535	37,827	0.22
山東大成生物科技公司	82,207	312,118	381,590	(69,472)	1,123,849	56,483	5,035,791	21,876	0.27
孟村回族自治縣大成畜牧附發有限公司	4,342	317,843	310,944	6,899	0	0	1,624,253	7,056	1.62
天津大成前灣生物科技研發有限公司	434	214,841	272,316	(57,475)	7	7	(1,382,013)	(6,004)	(13.82)
天津朝成食品貿易有限公司	4,342	55,364	45,149	10,215	194,252	39,751	(205,765)	(894)	(0.21)
天津湖珀农业科技有限公司	0	239	139,244	(139,005)	0	0	(3,504)	(15)	0.00
Impreza Investments Limited	406,896	2,693,748	460,549	2,233,200	5,605,044	449,158	5,709,819	159,925	0.39
Great Wall Dalian Investment Company Limited	678,160	2,689,585	460,549	2,229,037	5,605,044	449,158	5,711,693	159,978	0.23
Great Wall Agritech (Liaoning) Company Limited (BVI)	597,748	597,854	277	597,577	0	0	(1,889)	(53)	(0.00)
Great Wall Agritech (Liaoning) Company Limited (HK)	598,462	983,619	347,610	636,009	0	0	(4,341)	(122)	(0.00)
Dongbei Agri Corporation	2,262,680	4,979,523	3,391,108	1,588,414	12,818,879	498,102	(372,439)	(10,432)	(0.00)
Dachuan Wandan(HK) Limited	1,779,102	5,092,139	3,729,550	1,362,589	13,248,128	896,347	6,276,223	175,789	0.10
Hwabai Agri Corporation	1,910,292	5,388,400	3,985,913	1,402,487	13,248,065	896,352	4,842,367	135,629	0.07
Union Manufacturing Limited	213,136	150,554	17,849	132,705	5	5	(967,025)	(27,085)	(0.13)
Great Wall Kuang-Ming Inv. (BVI) Company Limited	210,783	1,482,238	801,150	681,088	2,242,501	270,828	5,024,987	140,744	0.66
Miyasun Great Wall (BVI) Company Limited	138,815	370,988	110,720	260,268	2,242,501	270,828	5,024,987	140,744	1.00

公司名	資本額 (台幣千元)	資產總額 (台幣千元)	負債總額 (台幣千元)	淨值 (台幣千元)	營收淨額 (台幣千元)	營業利益 (台幣千元)	本期損益 (稅後)	稅後損益 (台幣千元)	每股盈餘 (稅後)
Great Wall Northeast Asia Corporation	5,993,312	15,560,153	5,671,462	9,888,691	47,029,615	3,549,095	35,607,552	997,325	0.16
大成食品(亞洲)有限公司	359,647	14,938,460	5,077,355	9,861,105	40,620,298	3,553,736	30,683,108	859,397	2.36
Taiux & Dachan Foods Holdings CO LTD	161,928	1,012,119	560,229	451,890	1,796,686	220,452	4,576,960	128,195	0.78
Taiux & Dachan Foods CO LTD	249,120	1,009,676	558,686	450,989	1,796,686	220,452	4,592,544	128,632	0.51
中國安鮮農場控股公司	193,760	193,425	0	193,425	0	0	(1,127)	(32)	(0.00)
Great Wall Nutrition Technologies SDN. BHD.	37,794	189,710	27,495	162,215	236,940	41,251	347,662	9,738	0.25
亞洲營養技術(越南)有限公司	387,520	1,758,691	1,017,189	741,502	3,919,262	189,900	8,472,119	237,294	0.61
亞洲營養技術(河內)有限公司	155,008	1,157,647	623,253	532,393	3,669,093	246,547	3,604,264	100,951	0.64
亞洲營養技術(隆安)有限公司	123,410	997,784	645,281	352,503	3,364,260	92,112	968,233	27,119	0.22
亞洲營養技術(平定)有限公司	83,040	778,685	373,854	404,831	2,807,734	192,916	3,282,673	91,944	1.09
亞洲營養技術(柬埔寨)有限公司	138,400	475,189	383,444	91,745	1,148,119	(422)	(983,572)	(27,549)	(0.20)
Asia Nutrition Technologies (VN) Investment Company Limited	210,800	5,871,309	3,416,726	1,991,654	16,462,306	806,185	7,181,320	201,140	0.94
都城實業股份有限公司	1,678,234	3,134,565	1,072,494	2,062,071	1,986,450	(96,463)	166,744,443	166,744	0.99
上海寰球李諾餐飲管理有限公司	122,869	260,331	54,954	205,378	58,876	(19,417)	(734,436)	(3,191)	(0.03)
北京寰球李諾餐飲有限公司	226,168	255,002	183,270	71,732	340,759	(19,928)	2,350,183	10,210	0.05
北京大成永和餐飲有限公司	69,263	45,335	63,390	(18,055)	0	(40)	(10,835)	(47)	(0.00)
岩島成股份有限公司	64,866	38,508	25,044	13,464	103,136	68,968	(1,458,390)	(1,458)	(0.22)
上海迎會餐飲管理有限公司	9,985	754	8,839	(8,085)	0	0	0	0	0.00
勝成餐飲股份有限公司	78,000	285,009	172,221	112,788	659,019	458,590	9,434,198	9,434	1.21
昆山泰吉食品企業有限公司	122,448	(3,611)	74,271	(77,883)	0	(6,030)	(1,111,729)	(4,830)	(0.04)
勝博聯餐飲管理(北京)有限公司	67,433	186,258	57,767	128,491	454,947	56,814	10,731,621	46,620	0.69
天津迅食食品有限公司	159,183	117,210	156,205	(38,995)	0	(10,190)	275,372	1,196	0.01
北京度小月餐飲管理有限公司	82,489	37,758	34,273	3,486	126,826	4,127	(315,913)	(1,372)	(0.02)
天津海瑞食品有限公司	21,683	23,795	16,875	6,919	23,175	1,390	321,350	1,396	0.06
上海度小月餐飲管理有限公司	6,512	29,728	34,259	(4,531)	74,854	(6,246)	(1,221,131)	(5,305)	(0.81)
大成欣葉餐飲管理(北京)有限公司	44,358	50,037	24,763	25,274	57,330	(7,695)	(1,208,021)	(5,248)	(0.12)
勝成餐飲管理(南京)有限公司	91,198	104,811	35,310	69,500	46,951	(305)	1,789,445	7,774	0.09
糧成餐飲管理股份有限公司	24,530	63,605	61,295	2,309	202,536	139,363	(15,065,633)	(15,066)	(6.14)
糧成股份有限公司	10,000	9,253	1,400	7,853	9,805	5,164	(617,313)	(617)	(0.62)
馬成有限公司	20,000	11,171	11,872	(701)	4,636	3,008	(2,950,987)	(2,951)	(1.48)
Route 66 Fast Food Limited	160,544	117,210	156,204	(38,995)	0	(10,190)	42,711	1,196	0.01
Yung Huo (China) Co., Limited	130,650	(17,842)	11,254	(29,096)	0	(54)	(3,600)	(101)	(0.00)
Dachan Espressamente Ily (China) Limited	96,880	28,462	9	28,453	0	0	(341)	(10)	(0.00)
Saboten (China) Limited	69,200	186,763	57,841	128,921	454,947	343,860	1,548,657	43,376	0.62
DaChan Shin Yeh Limited	69,200	63,064	768	62,296	0	0	(3,364)	(94)	(0.00)
大成食品(天津)有限公司	255,510	1,181,127	7,864	1,173,263	0	0	(1,498,810)	(6,511)	(0.03)
大成麵粉有限公司	0	0	0	0	0	0	(66,785)	0	(6.68)
大成昭和食品(天津)有限公司	262,020	360,059	26,819	333,240	272,084	90,533	7,683,990	33,381	0.13
國成麵粉股份有限公司	610,000	1,086,397	193,078	893,320	740,900	62,049	53,267,586	53,268	0.87
大成良友食品(上海)有限公司	868,300	1,218,537	549,969	668,568	1,638,444	37,727	6,048,779	26,277	0.03
大成良友食品(天津)有限公司	434,150	571,486	170,747	400,739	1,035,699	15,308	3,099,690	13,466	0.03
Great Wall Food Investment Company Limited	0	0	0	0	0	0	(50,068)	0	(0.00)

公司名	資本額 (台幣千元)	資產總額 (台幣千元)	負債總額 (台幣千元)	淨值 (台幣千元)	營收淨額 (台幣千元)	營業利益 (台幣千元)	本期損益 (稅後)	稅後損益 (台幣千元)	每股盈餘 (稅後)
Tianjin Food Investment Company Limited	262,960	1,320,595	263,308	1,057,287	0	0	(2,030,829)	(56,881)	(0.21)
Trans Dynamic Corporation	0	0	0	0	0	0	(35,253)	0	(0.00)
全龍營養技術股份有限公司	481,495	908,534	135,631	772,903	1,639,171	76,357	67,594,295	67,594	1.40
全能生物科技(天津)有限公司	336,854	307,488	20,578	286,910	715,575	7,762	1,901,689	8,261	0.02
TNT Biotechnology Company Limited	362,885	345,557	22,799	322,759	715,575	6,367	245,517	6,877	0.02
TNT Huabang Holding Limited	30,725	22,744	226	22,517	0	(231)	(7,870)	(220)	(0.01)
中華全球食物股份有限公司	155,598	1,135,991	859,520	276,471	9,134,634	160,299	77,047,046	77,047	4.95
北京雷強在線信息技術有限公司	259,942	70,914	47,045	23,868	0	0	248,277	1,079	0.00
FoodChina Inc.	204,278	1,283,574	858,789	424,785	9,081,879	159,373	2,496,987	69,938	0.34
大成永康股份有限公司	3,400	7,242	1,736	5,506	0	(2)	(340,107)	(340)	(1.00)
大成永康營養技術(天津)有限公司	416,653	509,994	70,275	439,719	687,668	131,783	4,305,918	18,706	0.04
寧夏大成永康營養技術有限公司	208,392	339,342	156,032	183,310	844,571	35,440	910,486	3,955	0.02
Great Wall FeedTech(Holdings) Ltd.	297,837	604,627	185,438	419,188	1,528,198	167,224	488,336	13,678	0.05
Seafood International Inc.	103,634	103,634	29	103,605	0	0	204,853	5,738	0.05
PT. Mustika Minamusa Aurora	28,660	280,720	143,562	137,158	1,141,646	114,616	918,553	25,728	0.89
Daehan Aquaculture Limited	370,912	673,401	109,667	563,734	2,166,731	192,659	6,377,802	178,635	0.48
PT. Daehan Mustika Aurora	11,756	8,483	1,919	6,564	0	(327)	(5,002)	(140)	(0.01)
DaChan Aqua (Tarakan) Limited-BVI	11,833	8,575	3,674	4,901	0	(327)	(9,883)	(277)	(0.02)
Clydebridge Limited	103,634	777,403	213,311	564,092	2,166,731	192,659	3,824,293	107,114	1.02
PT. Misaja Mitra	162,816	357,374	163,965	193,409	1,039,106	84,353	895,992	25,096	0.15
Global Food Corporation	0	0	0	0	0	0	0	0	0.00
大成(越南)有限公司	326,624	739,057	575,211	163,846	1,479,549	(17,852)	(3,902,418)	(109,302)	(0.33)
大成嘉豐水產有限公司	163,773	355,759	188,040	229,547	591,730	43,210	31,571,203	38,235	0.23
Fresh Aqua Corporation	35	95	95	0	0	0	0	0	0.00
Golden Harvest Inc.	0	0	0	0	0	0	0	0	0.00
Daehan (Asia-Pacific) Limited	185,192	727,572	553,245	174,327	1,479,549	(17,852)	(3,908,360)	(109,468)	(0.58)
Waverley Star Limited	807,173	14,939,944	5,077,425	9,862,519	40,620,298	3,553,736	8,801,413	246,517	0.30
Asia Nutrition Technologies Corporation	262,960	1,320,595	263,308	1,057,287	0	0	3,297,543	92,360	0.35
Asia Nutrition Technologies Investment Company Limited	35,452	176	8,527	(8,351)	0	0	(174,355)	(4,883)	(0.14)
Great Wall Food (HK) Company Limited	0	0	0	0	0	0	(683,066)	0	(1.37)
Great Wall International (Holdings) Limited	2,504,786	27,423,943	13,109,358	7,586,694	63,184,213	4,592,419	3,102,725	86,904	0.03
黃河投資股份有限公司	145,000	1,507,671	403	1,507,267	0	(2,550)	66,041,980	66,042	4.55
Myint Daehan Co., Ltd	569,562	212,703	212,703	0	29,279	(46,982)	(16,579,328)	(464,367)	(0.81)
Marksville Corporation	0	190,889	27,495	163,394	236,940	41,251	346,545	9,706	346,544.76
新食成股份有限公司	50,000	37,623	4,179	33,444	2,520	(15,362)	(15,258,528)	(15,259)	(3.05)
Seafood International Limited	35	94,487	70,793	23,694	485,262	24,263	795,507	22,281	620.50
Global Seafood Limited	35	104,595	69,840	34,754	528,930	36,936	1,221,812	34,221	953.01
Universal Food Limited	35	135,072	104,897	30,176	622,247	32,648	991,035	27,758	773.01
Fresh Aqua Limited	35	109,295	62,302	46,993	554,006	47,103	1,603,875	44,923	1,251.02
Pacific Harvest Limited	35	53,382	47,067	6,315	322,707	11,457	287,353	8,048	224.14
Great Wall Grains International Limited	27,680	487,939	355,633	132,306	5,617,398	110,006	3,784,197	105,991	3.78

二、最近年度及截至年報刊印日止，私募有價證券辦理情形：無。

三、最近年度及截至年報刊印日止，子公司持有或處分本公司股票情形：

單位：新台幣千元；股；%

子公司名稱	實收資本額	資金來源	本公司持股比例	取得或處分日期	取得股數及金額	處分股數及金額	投資損益	截至年報刊印日止持有股數及金額	設定質權情形	本公司為子公司背書保證金額	本公司貸與子公司金額
黃河投資(股)公司	145,000	自有資金	100	109年	-	-	-	19,674,191股 121,687千元		-	-
				110年	590,225股 0元	-	-	20,264,416股 121,687千元		-	-
				本年度截至年報刊印日止	-	-	-	20,264,416股 121,687千元	9,100,000股 無重大影響	-	-
都城實業(股)公司	1,678,234	自有資金	100	109年	-	-	-	25,688,242股 128,908千元		-	-
				110年	770,647股 0元	-	-	26,458,889股 128,908千元		-	-
				本年度截至年報刊印日止	-	-	-	26,458,889股 128,908千元	無重大影響	-	-

四、其他必要補充說明事項：無。

玖、最近年度及截至年報刊印日止，如發生證交法第三十六條第二項第二款

所定對股東權益或證券價格有重大影響事項：無。

大成長城企業股份有限公司



董事長：韓家宇



