

大成長城企業股份有限公司 法人說明會



大成為您健康生命努力
DaChan Enhances Your Healthy Life.

免責聲明

1. 本資料可能包含對於未來展望的表述。該類表述是基於對現況的預期，但同時受限於已知或未知風險或不確定性的影響。因此實際結果可能明顯不同於表述內容。
2. 除法令要求外，公司並無義務因應新資訊的產生或未來事件的發生，主動更新對未來展望的表述。



簡報大綱

- 財務報告
- 資本支出
- 重大發展及規劃
- Q & A



財務報告



2013年度~2019前三季歷年營運表現(合併)

單位：新台幣百萬元	2013	2014	2015	2016	2017	2018	2019.1-9
營業收入	90,478	91,741	78,252	75,796	75,931	72,443	56,773
營業成本	82,823	83,743	69,848	65,868	65,698	62,355	48,106
營業毛利	7,655	7,998	8,404	9,928	10,233	10,088	8,667
營業費用	6,815	6,849	6,862	7,184	7,220	7,815	6,052
營業淨利	840	1,149	1,542	2,744	3,013	2,273	2,615
營業外收(支)	1,753	343	(573)	397	327	758	183
稅前淨利	2,593	1,492	969	3,141	3,340	3,031	2,798
稅後淨利	2,257	1,000	486	2,561	2,653	2,414	2,188
稅後淨利(歸屬母公司)	1,796	1,163	591	2,058	2,239	2,010	1,808
每股盈餘	3.42	1.70	0.87	3.01	3.28	2.75	2.32



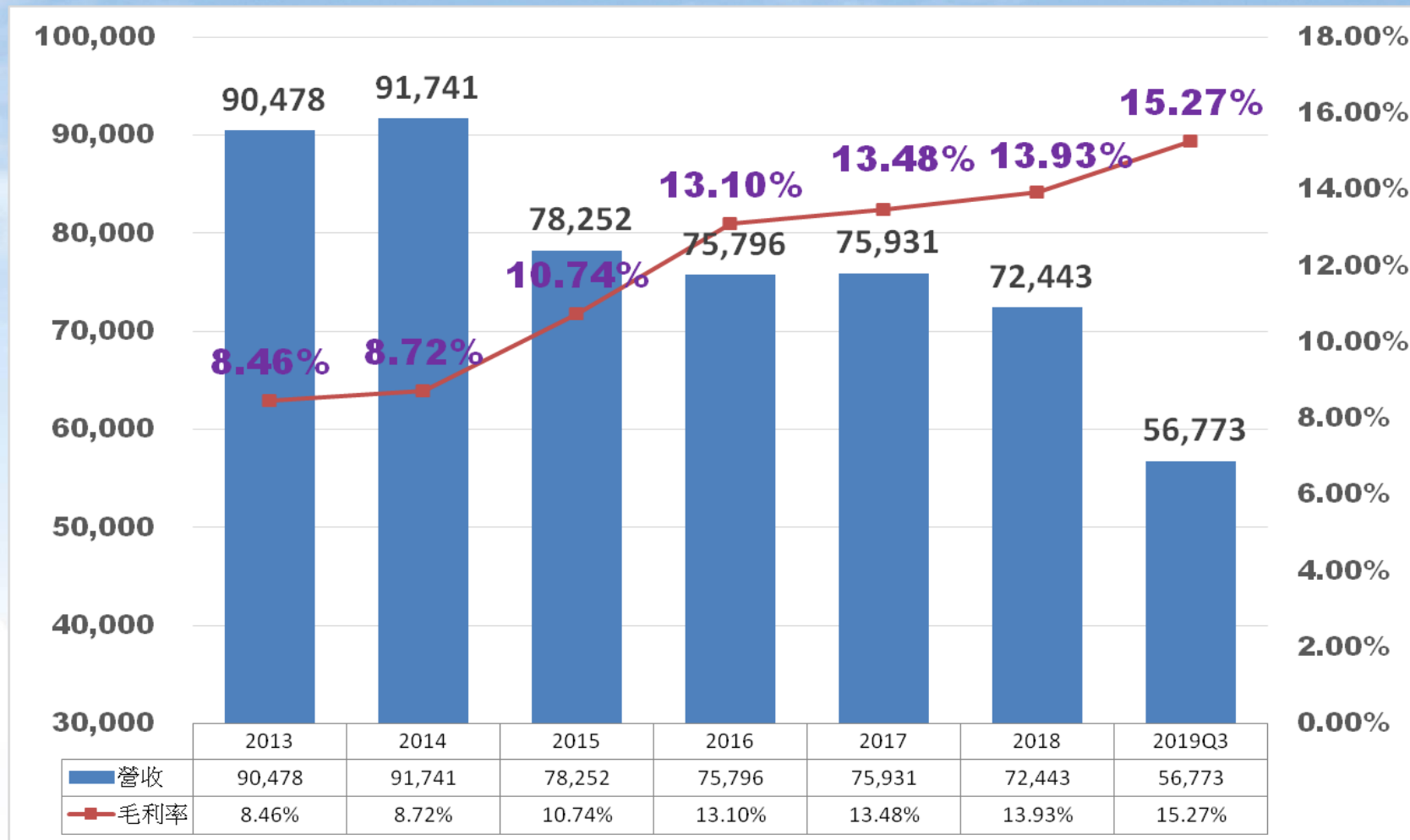
2013年度~2019前三季合併報表損益

項目 年度	營業收入(佰萬)	營業毛利		稅後淨利 歸屬母公司		每股盈餘 元
		金額(佰萬)	%	金額(佰萬)	%	
2013	90,478	7,655	8.46%	1,796	1.99%	2.63
2014	91,741	7,998	8.72%	1,163	1.27%	1.70
2015	78,252	8,404	10.74%	591	0.76%	0.87
2016	75,796	9,928	13.10%	2,058	2.72%	3.01
2017	75,931	10,233	13.48%	2,239	2.95%	3.28
2018	72,443	10,088	13.93%	2,010	2.77%	2.75
2019Q3	56,773	8,667	15.27%	1,808	3.18%	2.32



2013年度~2019年前三季歷年營運表現(合併)

■ 營業收入(新台幣百萬元)
■ 毛利率(%)



2013年度~2018年度個體財務報表損益

項目 年度	營業收入 (佰萬)	營業毛利		營業利益		稅後淨利		每股盈餘 元
		金額(佰萬)	%	金額(佰萬)	%	金額(佰萬)	%	
2013	23,471	2,144	9.13%	854	3.64%	1,796	7.65%	2.63
2014	23,834	2,378	9.98%	969	4.07%	1,163	4.88%	1.7
2015	22,339	2,424	10.85%	1,017	4.55%	591	2.65%	0.87
2016	24,514	3,303	13.47%	1,694	6.91%	2,058	8.40%	3.01
2017	25,110	3,553	14.15%	1,799	7.16%	2,239	8.92%	3.28
2018	26,372	3,266	12.38%	1,441	5.46%	2,010	7.62%	2.75



2019年前三季損益表(合併)

單位： 新台幣百萬元	2019年前三季		2018年前三季		同期成長
	金額	%	金額	%	%
營業收入	56,773	100.0%	53,361	100.0%	6.4%
營業成本	48,106	84.7%	45,786	85.8%	5.1%
營業毛利	8,667	15.3%	7,575	14.2%	14.4%
營業費用	6,052	10.7%	5,892	11.0%	2.7%
營業淨利	2,615	4.6%	1,683	3.2%	55.4%
營業外收(支)	183	0.3%	574	1.1%	-68.1%
稅前淨利	2,798	4.9%	2,257	4.2%	24.0%
稅後淨利	2,188	3.9%	1,839	3.4%	19.0%
稅後淨利 (歸屬母公司)	1,808	3.2%	1,554	2.9%	16.4%
每股盈餘	2.32		2.12		



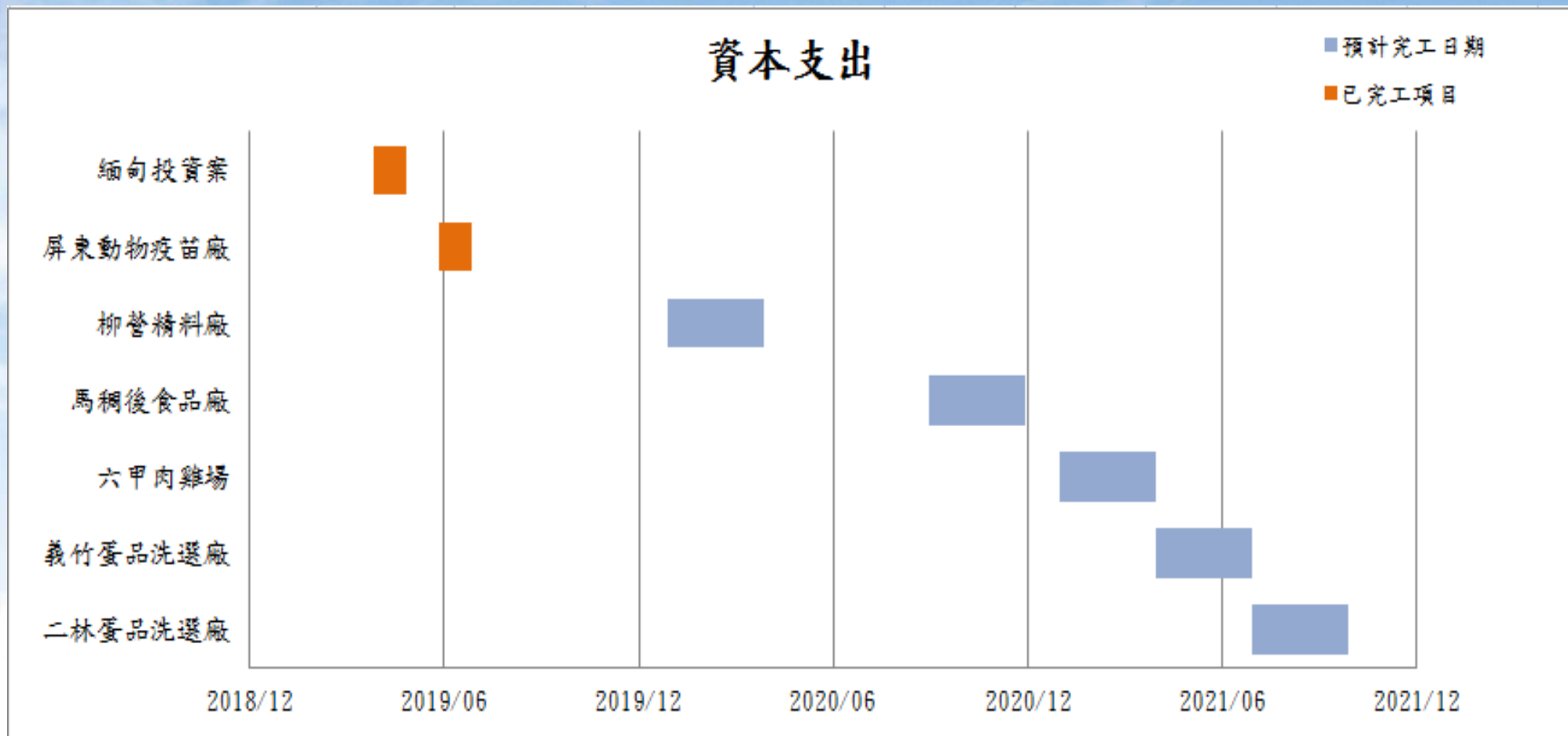
2019年第三季末資產負債表(合併)

單位： 新台幣百萬元	2019Q3		2018Q3	
	金額	%	金額	%
現金及約當現金	3,055	6%	2,702	6%
應收票據及帳款	6,232	13%	6,228	15%
存貨	7,441	16%	7,171	17%
其他流動資產	5,429	11%	5,241	12%
流動資產	22,157	47%	21,343	51%
非流動資產	25,448	53%	20,836	49%
其中固定資產	18,899	40%	13,863	33%
總資產	47,605	100%	42,178	100%
短期借款	9,633	20%	6,713	16%
應付票據及帳款	4,909	10%	5,380	13%
其他流動負債	5,852	12%	4,643	11%
流動負債	20,394	43%	16,736	40%
長期借款	2,272	5%	3,520	8%
其他非流動負債	1,132	2%	289	1%
非流動負債	3,404	7%	3,810	9%
總負債	23,798	50%	20,545	49%
權益總計	23,807	50%	21,633	51%



資本支出

資本支出





重大發展及規劃



大成集團經營範圍

From Farm To Table



起初從大宗物資業開展飼料加工、肉雞電宰、農場服務、配方研究、食品安全等橫向整合。建立白肉雞垂直整合一條龍，自上游育種、種雞孵化、契約養殖、肉雞電宰、食品加工至餐飲與通路服務目前發展至商場營運。至今大成建構白肉雞、土雞、肉豬、蛋雞、肉鴨、水產等垂直整合營運，由點畫線並構成面。並複製經驗到中國大陸、越南、印尼等地。

台灣與中國大陸白肉雞。台灣的土雞、肉豬、雞蛋、肉鴨。東南亞的草蝦。

並建立大成安心雞、鹿野土雞、大成白色巨蛋、桐德黑豚以及根島蝦等品牌。在市場上塑造商品的獨特性以提升競爭力。



穀物ソリューション・カンパニー



昭和産業



強強聯手齊努力 食品科技再升級



重大發展及規劃

- 蛋品事業
- 麵粉事業
- 食品事業
- 南向佈局



大成集團蛋品事業

- 2013年成立蛋品部
- 2014年購入義竹富源蛋雞場
- 2015年設立官田洗選廠
- 2017年取得台灣優質蛋品股份有限公司過半股權，並於2018年成為100%子公司
- 2018年成立中一食品股份有限公司
- 2019年與昭和產業株式會社簽訂合作投資契約書

打造可生食雞蛋

品質目標：可以生食的雞蛋

- 管理項目
1. 鮮度管理
 2. 溫度
 3. 環境



• 飼料檢查



• 品質管理
• 疫苗接種計畫



• 溫度管理
• 洗選殺菌



• 冷鏈配送



• 安心好蛋

蛋品事業版圖





重大發展及規劃

- 蛋品事業
- 麵粉事業
- 食品事業
- 南向佈局



大成麵粉發展


1960



台灣成立
麵粉事業

以鐵人、長城品牌打響名號

1990



大陸設廠
率先引進專用粉
引發大陸產業新風潮

2003



聯手昭和
天津設廠
生產預拌粉


2019



與昭和加碼台灣
擴大合作開創台灣新局面



國成麵粉公司



營運方向

- 強化研發能力
- 建構技術服務團隊





重大發展及規劃

- 蛋品事業
- 麵粉事業
- 食品事業
- 南向佈局



嘉義馬稠後食品工廠



大成為您健康生命努力
DaChan Enhances Your Healthy Life.



大成享點子 年年得第一



大成為您健康生命努力
DaChan Enhances Your Healthy Life.




重大發展及規劃

- 蛋品事業
- 麵粉事業
- 食品事業
- 南向佈局

Myint Dachan

大成緬甸公司

- 2019年5月投產



大成為您健康生命努力
DaChan Enhances Your Healthy Life.



大成根島 海上餐廳



大成為您健康生命努力
DaChan Enhances Your Healthy Life.



Q & A