

大成網址：<http://www.greatwall.com.tw>
證券交易所：<http://mops.twse.com.tw/>



股票代號：1210

大成長城企業股份有限公司
GREAT WALL ENTERPRISE CO., LTD.

一〇三年度年報
2014 ANNUAL REPORT

刊印日期：中華民國一〇四年五月十五日

- *公司發言人：周叔恆 職稱：特助
電子郵件信箱：john@greatwall-group.com
- *代理發言人：常岡德 職稱：台北辦事處處長
電子郵件信箱：kangte@ms.greatwall.com.tw
聯絡電話：(02) 2657-7111 (06) 253-1111
- *總公司：台南市永康區蔦松里蔦松二街三號
電話：(06) 253-1111 (10 線)
永康一廠：台南市永康區蔦松里蔦松二街 26 號
電話：(06) 253-1111 (10 線)
官田飼料廠：台南市官田區官田工業區工業西路 39 號
電話：(06) 698-7821
彰化飼料廠：彰化縣伸港鄉全興工業區興工路 64 號
電話：(04) 798-8095
屏東飼料廠：屏東縣枋寮鄉東海村屏南工業區精進路 22 號
電話：(08) 866-0945
雲林飼料廠：雲林縣斗六市工業一路 115 號
電話：(05) 557-1123
桃園飼料廠：桃園市楊梅區富岡里 239 號
電話：(03) 472-2112
柳營生技飼料廠：台南市柳營區工六路 8 號
電話：(06) 623-3822
大園電宰廠：桃園市大園區三石村三塊石 45 之 51 號
電話：(03) 393-3490
柳營電宰廠：台南市柳營區柳營路一段 491 巷 128 弄 11 號
電話：(06) 622-4201
官田種雞廠：台南市官田區二鎮村程泰 81 號
電話：(06) 698-2305
六腳蛋雞場及蛋品廠：嘉義縣六腳鄉 39 之 50 號
電話：無市區電話
富源蛋雞場及蛋品廠：嘉義縣義竹鄉三腳貓 4 號之 3
電話：(05) 341-2825
肉品加工廠：台南市永康區王行里環工路 87 號
電話：(06) 201-0050
台北協調中心：台北市內湖區文湖街 20 號 8 樓
電話：(02) 2657-7111
- *辦理股票過戶機構：中國信託商業銀行代理部
地址：臺北市中正區(100)重慶南路一段 83 號 5 樓
網址：<https://ecorp.ctbcbank.com/cts/index.jsp>
電話：(02) 6636-5566
- *簽證會計師：鍾丹丹、陳富煒
事務所名稱：安侯建業會計師事務所
地址：台北市信義區信義路五段七號 65 樓
網址：www.kpmg.com.tw
電話：(02) 8101-6666
- * 本公司網址：www.greatwall.com.tw
- * 海外有價證券掛牌買賣之交易場所名稱及查詢該海外有價證券資訊之方式：無。

年 報 目 錄

壹、	致股東報告書.....	1
貳、	公司簡介.....	5
參、	公司治理報告.....	7
一、	公司組織.....	7
二、	董事、監察人及經理人資料.....	9
三、	董事、監察人、總經理及副總經理酬金分析.....	14
四、	公司治理運作情形.....	21
	(一)董事會運作情形.....	21
	(二)審計委員會運作情形.....	22
	(三)公司治理運作情形及公司治理實務守則差異情形及原因.....	23
	(四)公司設置薪酬委員會之運作情形.....	26
	(五)公司履行社會責任情形.....	28
	(六)公司履行誠信經營情形及採行措施.....	32
	(七)公司治理守則及相關規章.....	34
	(八)其他足以增進對公司治理運作情形之瞭解的重要資訊.....	34
	(九)內部控制制度執行狀況.....	35
	1. 內部控制聲明書.....	35
	2. 委託會計師專案審查內部控制制度報告.....	36
	(十)內部人員依法被處罰、公司對其內部人員違反內部控制制度之處 罰情形.....	36
	(十一)股東會及董事會之重要決議.....	36
	(十二)董事或監察人對董事會通過重要決議有不同意見且有記錄或書 面聲明者.....	37
	(十三)與財務報告有關人士辭職解任情形.....	37
五、	會計師公費資訊.....	38
六、	更換會計師資訊.....	40
七、	公司之董事長、總經理、負責財務或會計事務之經理人，最近一年內 曾任職於簽證會計師所屬事務所或其關係企業者.....	41
八、	董事、監察人、經理人及大股東股權變動情形.....	42
九、	持股比例占前十大股東間互為財務會計準則公報第六號關係人關係之 資訊.....	44
十、	綜合持股比例.....	45

肆、	募資情形	46
一.	公司資本及股份	46
	(一)股本來源	46
	(二)股東結構	48
	(三)股權分散情形	48
	(四)主要股東名單	48
	(五)最近二年度每股市價、淨值、盈餘、股利及相關資料	49
	(六)公司股利政策	50
	(七)本次股東會擬議之無償配股對公司營業績效及每股盈餘之影響	50
	(八)員工分紅及董事、監察人酬勞	50
	(1) 公司章程所載員工分紅及董事、監察人酬勞之成數或範圍	50
	(2) 董事會通過之擬議配發員工分紅等資訊	51
	(3) 上年度盈餘用以配發員工紅利及董事、監察人酬勞情形	51
	(九)公司買回本公司股份情形	52
二.	公司債(含海外公司債)發行情形	53
三.	特別股發行情形	55
四.	參與發行海外存託憑證之發行情形	55
五.	員工認股權證之發行情形	55
六.	併購或受讓他公司股份發行新股辦理情形	55
七.	資金運用計畫執行情形	55
伍、	營運概況	56
一.	業務內容	56
	(一)業務範圍	56
	(二)產業概況	57
	(三)技術及研究發展概況	58
	(四)長短期業務發展計畫	59
二.	市場及產銷概況	62
	(一)市場分析	62
	(二)主要產品之重要用途及產製過程	64
	(三)主要原料之供應狀況	67
	(四)最近二年度前十大進(銷)貨客戶名稱及金額與比例	67
	(五)最近二年度生產量值	67
	(六)最近二年度銷售量值	68
三.	最近兩年度及截至年報刊印日止從業員工資料	68
四.	環保支出資訊	69
五.	勞資關係	69
六.	重要契約	70

陸、	財務概況	71
一.	最近五年度簡明資產負債表、損益表，及會計師姓名及其查核意見..	71
二.	最近五年度財務分析.....	77
三.	監察人審查報告書.....	83
四.	財務報表暨會計師查核報告.....	84
五.	會計師查核簽證之母子公司合併財務報表.....	152
六.	公司及關係企業最近年度有無財務週轉困難之情事.....	235
七.	最近二年度財務預測達成情形及原預測數與實際達成差異原因.....	235
柒、	財務狀況及經營結果之探討分析與風險管理	236
一.	財務狀況.....	236
二.	財務績效.....	237
三.	現金流量.....	239
四.	最近年度重大資本支出對財務業務之影響.....	240
五.	轉投資政策與計劃.....	240
六.	風險管理分析評估.....	242
	(一)利率、匯率變動與通貨膨脹之影響及因應措施.....	242
	(二)從事高風險、高槓桿投資、資金貸與他人、背書保證及衍生性商品交易政策及因應措施.....	243
	(三)研發計劃及未完成研發計劃之情形.....	244
	(四)國內外重要政策及法律變動對財務業務之影響及因應措施.....	244
	(五)科技改變對財務業務之影響及因應措施.....	244
	(六)企業形象改變對危機管理之影響及因應措施.....	244
	(七)進行併購之預期效益及可能風險.....	244
	(八)擴充廠房之預期效益及可能風險.....	244
	(九)進貨或銷貨集中所面臨之風險.....	244
	(十)董事、監察人或持股超過百分之十之大股東，股權之大量移轉或更換對公司之影響及風險.....	245
	(十一)經營權之改變對公司之影響及風險.....	245
	(十二)訴訟或非訟事件，應列明公司及公司董事、監察人、總經理、實質負責人、持股比例超過百分之十之大股東及從屬公司已判決確定或尚在繫屬中之重大訴訟、非訟或行政爭訟事件.....	245
	(十三)其他重要風險.....	245
七.	其他重要事項.....	245

捌、特別記載事項	246
一、 關係企業相關資料.....	246
(一)關係企業組織圖.....	246
(二)各關係企業基本資料.....	253
(三)各關係企業董監事、總經理資料.....	255
(四)各關係企業營運概況.....	261
二、 私募有價證券辦理情形.....	264
三、 子公司持有或處分本公司股票情形.....	264
四、 其他必要之補充說明事項.....	264

玖、最近年度及截至年報刊列日止，如發生證交法第三十六條第

二項第二款所定對股東權益或證券價格有重大影響事項 ...	264
------------------------------	-----

壹、致股東報告書

各位股東女士、先生：大家好

首先竭誠歡迎各位貴賓，能在百忙當中撥空參加今天的股東常會。除了感謝您的參與，本人亦代表公司對過去各位股東對公司的支持致上最大的敬意。

過去一年，世界各地仍因政治因素，流感疫情、食品安全等各項因素，致使物價變動幅度加大，美國升息的腳步正在加快中，而歐洲卻推出 QE 政策，原油價格大幅滑落，使得原物料期貨市場及匯率市場的變化難以預測，公司在原料採購上面臨多方壓力，所幸公司因應得宜，故仍能維持穩定獲利。

正因大成公司秉持誠信經營、為您健康生命努力的理念，提供健康安心的食品給消費者，因此台灣食安問題未延燒大成相關產品。此外公司致力於產銷履歷政策的落實，建立自農場到餐桌的產銷理念，並符合 CAS。有鑑於雞肉產品垂直整合的成功發展，已推廣至豬隻的垂直整合，並開始步入蛋雞雞蛋垂直整合領域。堅持嚴格的品質檢驗，已再購置第二套先進的 LC/MS/MS 儀器，能檢驗極微量的各項重金屬及各種藥物殘留，期許消費者能對大成產品食的安心。

本公司民國一〇三年度合併營業收入淨額 917 億元，較一〇二年度增加 13 億元，或 1.4%；一〇三年度歸屬母公司業主本期淨利 11.6 億元，較一〇二年度減少 6.3 億，或 35.2%。

公司所有工廠均已取得國際與台灣各項品質安全認證，包括歐盟 HACCP 認證，ISO22000 認證，擁有國家級實驗室，以最先進的儀器及雞隻屠宰前後的檢驗制度，期望透過對食品安全的高標準要求，建立公司品牌，增強客戶、消費者的信心，持續擴大與同業間的競爭優勢。

一、103 年度營業暨財務情形報告

(一)營業成果

單位：新台幣仟元

項 目	103 年實際數	102 年實際數	增(減)幅度%
營 業 收 入	91,740,920	90,478,017	1.40%
營 業 利 益	1,148,670	840,305	36.70%
稅 前 損 益	1,491,793	2,593,338	(42.48)%
每 股 稅 後 盈 餘	1.70 元	2.63 元	(35.36)%

(二)營業計劃暨預算執行情形

本公司 103 年並未對外公開財務預測，惟實際營運情形與公司內部規畫並無重大差異。

(三)財務收支及獲利能力分析

(1) 財務收支

- (a) 103 年度利息收入為新台幣 23,448 仟元，為票券及活存之利息收入。
- (b) 103 年度利息支出為新台幣 232,384 仟元，為短期、長期借款利息費用。

(2) 獲利能力分析

項目	103 年度	102 年度
資產報酬率(%)	2.99%	6.61%
股東權益報酬率(%)	5.16%	12.64%
營業利益佔實收資本比率(%)	15.60%	11.41%
稅前純益占實收資本比率(%)	20.26%	35.22%
純益率(%)	1.09%	2.49%
每股稅後盈餘(元)	1.70 元	2.63 元

(四)研究發展狀況

研究發展工作是屬於公司長期的投資，也是影響企業成長及保持競爭優勢的最重要因素。本公司過去長期和國際知名企業及國內學術單位如台大、成大、中興、屏科大、海洋大學等技術專案合作，以取得技術並加以發展運用，奠定良好的技術基礎。並持續和荷蘭最大飼料研究機構(Schothorst Feed Research)技術合作，取得先進的飼料營養與製造技術，提升技術應用能力。為追求相關技術更精進發展，投入鉅資成立品檢中心，並取得 TAF 之認證，確認實驗室檢驗能力與確保產品安全。增設水產養殖試驗場與飼料製程及生技研究之 pilot plant 先導工廠。以先進之 Real-time 超音波檢測技術，於原種豬場進行屠體性能活體檢測。同時為整合生技研發與資源應用，統合研發、生產

與應用同步發展，發展生物科技機能性產品替代魚粉與抗生素使用，真正結合生技與飼料產品，創造差異，發揮最大之綜效。高水分發酵豆粕應用開發，完整保留發酵優勢，促進動物採食，改善腸道健康，降低飼料成本，提升生產效率。

二、一〇四年度營業計劃概要

(一)經營方針

大成長城集團長期以來專注於畜產及水產飼料、肉品相關產業及商城之發展，在完全飼料及電宰白肉雞市場市佔率均已領先同業。在飼料方面，隨著柳營生技飼料廠的投產，除了追求銷售量的成長，在飼料品質改善及安全上也更加精準，真正自源頭做起為消費者的健康努力；並針對各地環境及動物成長需求，投入生物科技領域，研發出眾多適合動物營養的生技產品。肉雞方面，以垂直整合經營模式，從種雞飼養，契約養殖及肉雞電宰及加工的完整供應鏈，全程的品質管控及完整產銷履歷制度，讓消費者能獲得最安心的食品享受。並且已經拓展到肉豬、土雞及蛋雞飼養蛋品洗選等領域。商城方面將榮總商城的成功經驗於2012年帶入桃園國際機場第二航廈「好食城」商場及2013年於北京芳草地的「好食城」商場，目前正積極在台灣與大中華等地區設置商場，逐步擴大餐飲事業版圖。

本公司秉持企業社會責任，繼續聚焦農畜核心事業，強化產品品質安全，提升客戶滿意度，以誠信、謙和的心，開啟更前瞻的願景。

(二)預期銷售數量及其依據

依據過去實績及市場需求變動之情況下，104年預估之銷售數量如下：

項 目	銷售量 (噸)
飼 料	2,943,000
肉 品 (白 肉 雞 + 土 雞)	527,000
大 宗 物 資	343,000

(三)重要產銷政策

在台灣部分，面對雞肉產品完全開放自由進口，加以動物蛋白需求成長趨緩，價格競爭情況激烈。本公司積極整合公司現有之研發、生產及行銷資源，提高產品品質，創造出產品差異化優勢，以減低價格競爭之壓力。柳營飼料廠加入營運，公司產品品質更加穩定，加上生技廠對於動物蛋白等研究，期許能夠提供客戶更優質安全無抗生素的產品。

在肉豬方面，面臨進口豬肉的替代效應，國內豬價急跌，養殖戶之飼養成本備受考驗。公司提供技術支援改善種豬群管理，結合公司生技部門產品，以改善整體飼養效率與降低造肉成本，從根本提升養殖戶之飼養效率，保障農戶每頭肉豬的固定工資與合理利潤，創造雙贏的局面。

在大中華的部分，以越南、印尼為基地整合魚蝦水產上下游產業鏈為主

的水產事業近幾年因受 EMS(蝦的早衰病)影響，數量銳減。本公司生技廠積極尋找技術解決 EMS 問題並積極擴廠以解決原料來源問題。

(四)未來公司發展策略

隨著國內外市場對瘦肉精、藥殘、疫情等事件的關注，消費者對安全、安心、健康肉品蛋品需求日殷，對於公司可供應的空白料需求更甚。將以公司既有的能力為根基，結合養殖戶與上下游業者提供具產銷履歷的安全、安心、健康肉品。本公司除繼續發展水產等動物蛋白領域，擴大領先優勢外，並結合現有的研發及技術資源，發展生物科技技術，取代抗生素使用。增設水產養殖試驗場與飼料製程及生技研究之pilot plant 先導工廠。應用先進之Real-time超音波檢測技術，於原種豬場進行屠體性能活體檢測，做為育種選拔依據。以生物科技為動物設計營養成分平衡及蛋白預消化，取代價格持續高漲的魚粉，並具有胜肽含量高、低抗營養物質、好消化吸收的優質蛋白。維持技術領先之優勢。

(五)外部競爭環境、法規環境及總體經營環境

在全世界已因各種貿易協定而逐漸成為單一市場後，商品、服務及資訊的流通已跨越區域的障礙，本公司面對的是來自全球的競爭者。除了產品要在全球市場上競爭外，在原料方面，亦需以全世界為供應來源，以期取得成本最低之原料與服務。面對這樣的競爭環境，以公司的營運規模，發揮全球統籌採購優勢，降低原物料採購成本，進而提升產品品質及售後服務。

面對食品安全的問題層出不窮，整個環境狀況對禽流感、口蹄疫等的疑慮並未消除，大成集團持續推動可溯源安全衛生肉品蛋品，一直為食品供應鏈「全程用心、食在安心」而努力，並取得成果，符合與滿足政府單位及社會大眾重視健康、安全肉品及蛋品的需求。期望能以百分之百安心產品做後盾，讓大成公司在食品安全領域建立優良形象並且讓消費者更加認同公司產品。

最後，敬祝大家身體健康！萬事如意！

董事長 韓家宇



總經理 莊坤炎



會計主管 劉建忠



貳、公司簡介

一、設立之期

中華民國四十九年十二月二十八日

二、公司沿革

- 本公司創立於民國四十九年，原名「大成油脂公司」，設廠於台南市裕農路，產製各類食用油、黃豆粉、豆餅等。「以更好的營養，維護大家的健康」，為營業宗旨。
- 民國五十五年，更名為「大成農工企業公司」，增建永康一廠，生產各種完全配合飼料。
- 民國五十八年，增建永康二廠，添置美國皇冠牌最新提油設備，生產深獲社會大眾讚譽與喜愛的「大成沙拉油」
- 民國六十二年與長城麵粉公司合併，正式更名為「大成長城企業公司」。
- 民國六十四年購進嘉義塑膠廠，生產本公司所需各種容器及包裝袋。
- 民國六十五年興建第二飼料廠，購入美國 SPROUT WALDRON 中央電腦控制作業之飼料生產設備乙套。
- 民國六十七年股票公開發行並上市。
- 民國六十九年承購善化油脂廠。
- 民國七十年增建第三飼料廠。(現更名為第一飼料廠)。
- 民國七十三年五月與美國貝氏堡公司 (THE PILLSBURY CO,) 簽約合組「美成食品工業股份有限公司」積極發展消費性食品。
- 民國七十六年五月與美國中央黃豆公司 (CENTRAL SOYA) 簽約合組「全能營養技術股份有限公司」，以發展配合自配飼料市場所需產品為目標。
- 民國七十七年四月第二精油設備加入營運。
- 民國七十七年在印尼轉投資成立「金大成 (印尼) 飼料公司」，為積極拓展東南亞市場之第一步。
- 民國七十八年承購官田飼料廠，以擴充畜產飼料產能。
- 民國七十九年六月董事長韓浩然先生請辭兼任總經理職務、經董事決議一致通過，擢升執行副總經理韓家震先生出任總經理一職。
- 民國七十九年七月大成系列飲料正式推出上市。
- 民國八十二年六月新建之彰化飼料廠正式加入營運。
- 民國八十二年九月增設肉品廠。
- 民國八十三年六月董事會推舉韓家宇先生為副董事長。
- 民國八十五年三月與台灣省北台肉雞運銷合作社合作經營管理，十月與台灣省南台肉雞運銷合作社合作。
- 民國八十六年一月與新加坡政府投資公司簽訂合作契約，共同在大

陸、東北地區從事飼料、肉雞一條龍、油脂等製造、銷售業務。

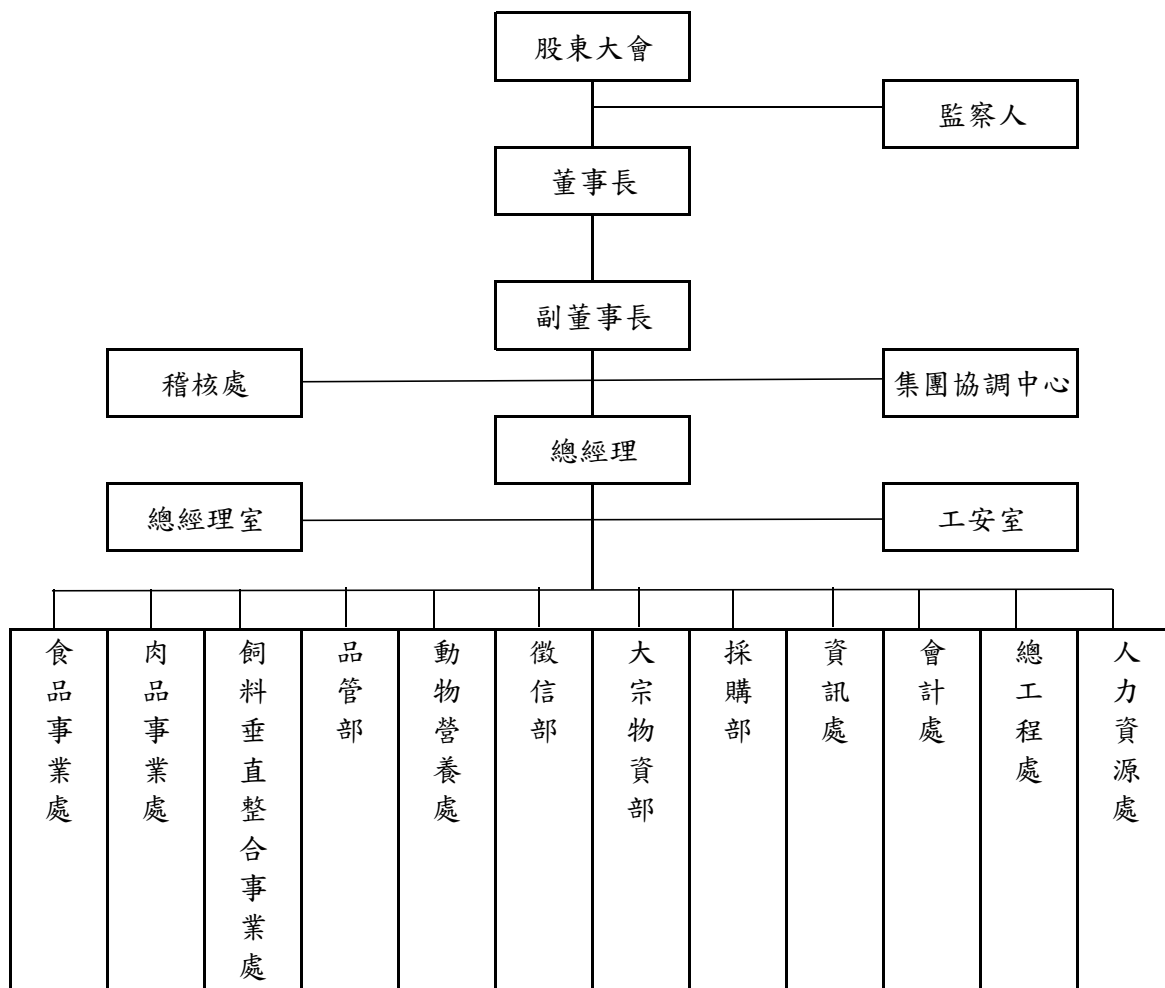
- 民國八十七年四月新建之屏東飼料廠正式加入營運。
- 民國八十八年取得天津萬達公司肉雞一條龍經營權。
- 民國八十八年九月雲林廠加入營運。
- 民國八十九年三月購買南台肉雞運銷合作社設備。
- 民國八十九年十一月併購立大上海肉品加工廠。
- 民國九十年六月飼料部正式啟用 Call center。
- 民國九十年六月經股東會通過推尊董事長韓浩然先生為名譽董事長，經董事會決議一致通過，擢昇副董事長韓家宇先生出任董事長、董事長特別助理韓家宸先生出任副董事長、總經理韓家寰先生出任總裁及資深執行副總張鐵生先生出任總經理。
- 民國九十年十二月設立雞精工廠。
- 民國九十一年七月取得大連糧紅有限公司之經營權，成立大連大成糧紅食品有限公司，生產優質麵粉。
- 民國九十二年一月因應越南飼料市場需求之增加，開始於越南河內地區建廠，並成立亞洲營養技術(河內)有限公司。
- 民國九十二年二月與日商岩井實業、昭和株式會社共同於天津成立大成昭和有限公司，以生產食品用裹粉。
- 民國九十二年三月與美商藍雷公司(LAND O' LAKE CO.)合作共同成立大成藍雷(股)公司，將藉此合作提高未來乳牛飼料之市場佔有率。
- 民國九十二年四月大江紡織(股)公司解任本公司之董事職務。
- 民國九十二年九月韓家寅升任執行副總。
- 民國九十二年十二月購買遼寧大成農牧由遼寧省牧工商之持股。
- 民國九十三年三月永康加工廠擴建。
- 民國九十三年六月張鐵生升任副執行長，吳麒麟升任總經理。
- 民國九十三年七月購買遼寧大成農牧由中牧實業(股)公司之持股。
- 民國九十四年十月永康生技廠正式投產。
- 民國九十五年五月將熟食、肉品及油脂事業改由美藍雷(股)公司營運。
- 民國九十五年十二月成立桃園飼料廠。
- 民國九十五年十二月與國豐實業(股)公司合資成立國成麵粉(股)公司。
- 民國九十六年十二月成立安心巧廚(股)公司專營百貨公司肉品專櫃。
- 民國九十七年十一月成立浩然牧場。
- 民國一百年一月新埤核心種豬場定名為桐德牧場。
- 民國一百年十二月薪酬委員會成立。
- 民國一百一年三月韓家寅辭去執行副總職務轉任大成食品亞洲執行長。
- 民國一百一年七月吳麒麟卸任總經理轉任子公司董事長，莊坤炎升任總經理。
- 民國一百二年五月於天津靜海之麵粉廠、裹粉廠、熟食廠完工並開始營運。
- 民國一百二年十月成立大成桐德館。
- 民國一百三年十二月簽約購買義竹蛋雞場。

參、公司治理報告

一、公司組織

(一) 組織系統

(1) 組織圖



飼料垂直整合事業處包含研發部、飼料生產部、飼料業務部、豬場、蛋品部

食品事業處包含產供部及食品業務部

肉品事業處包含土雞部、肉品生產部、肉品業務部、飼養契約部

(2) 主要部門所營業務

- 研發部
產品配方設計、產品技術售後服務及新技術、新產品開發
- 動物營養處
飼料配方、動物營養及獸醫服務
- 會計處
會計資訊彙整、股務作業及資金控管、經營績效分析等
- 採購部
玉米採購、工程發包、五金雜項等委辦事項之採購及送修等作業
- 資訊處
資訊軟、硬體之架設及維護、協助 ERP 之規劃及建構
- 人力資源處
規劃人力資源整體發展、教育訓練及知識庫管理
- 工安室
工廠的環保設計規劃及工安制度落實
- 總工程處
新廠、委辦工程的規劃設計及監造等相關技術服務
- 品管部
原料及成品品質檢驗及落實 ISO 制度之執行等
- 土雞部
土雞契約飼養、電宰及銷售
- 產供部
鮮肉加工之採購與製造
- 食品業務部
鮮肉加工產品之行銷
- 大宗物資部
原料採購及運輸，油粉生產、銷售
- 飼料生產部
負責飼料產品之製造
- 飼料業務部
負責飼料產品之銷售
- 肉品生產部
規劃鮮肉生產流程及整體運作的方向和策略
- 肉品業務部
鮮肉銷售策略之擬定
- 飼養契約部
肉雞調度、白肉雞契約飼養及買賣
- 徵信處
客戶之徵信、應收帳款催收及風險管控
- 豬場
種豬飼育、小豬飼育及調度、肉豬契約飼養
- 蛋品部
雞蛋買賣

二、董事、監察人及經理人資料

1. 董事及監察人資料

104年4月11日

職稱	國籍或註冊地	姓名	選(補)任日期	初次選任日期	任期	選任時持有股份		現在持有股數		配價、未成年子女現在持有股份		利用他人名義持有股份		主要經(學)歷	目前兼任本公司及其他公司之職務	與配偶或二等親以內關係之其他主管、董事、或監察人		
						股數	持股比例	股數	持股比例	股數	持股比例	股數	持股比例			職稱	姓名	關係
董事 (法人股東)	中華民國	福聚投資股份有限公司	102.6.11	73.06.30	105.06.10	39,151,837	6.91%	55,873,488	7.59%	0	0	0	0	無	無	無	無	無
董事長 (法人代表)	中華民國	韓家宇	102.6.11	73.06.30	105.06.10	42,692	0.01%	55,499	0.01%	0	0	0	0	美國康乃狄克州立大學碩士	福聚投資股份有限公司董事長 黃河投資股份有限公司董事長 全能營養技術股份有限公司董事長 大成永康股份有限公司董事長 都城實業股份有限公司董事長 博城股份有限公司董事長 岩島成股份有限公司董事長 勝成餐飲股份有限公司董事長 國成麵粉股份有限公司董事長 欣光食品股份有限公司董事長 台灣意曼多咖啡股份有限公司董事長	副董事長 董事	韓家震 韓家寅	兄弟 兄弟
副董事長 (法人代表)	中華民國	韓家震	102.6.11	73.06.30	105.06.10	45,856	0.01%	59,612	0.01%	0	0	0	0	美國新哈芬大學碩士	福聚投資股份有限公司董事長 黃河投資股份有限公司董事長	董事長 董事	韓家宇 韓家寅	兄弟 兄弟
董事 (法人代表)	中華民國	韓家寅	102.6.11	73.06.30	105.06.10	0	0	0	0	0	0	0	0	大成食品(亞洲)執行董事兼執行長 安心巧爾股份有限公司董事長 欣光食品股份有限公司董事長 都城實業股份有限公司董事長 岩島成股份有限公司董事長 台灣意曼多咖啡股份有限公司董事長 勝成餐飲股份有限公司董事長 黃河投資股份有限公司董事長	董事長 副董事長	韓家宇 韓家震	兄弟 兄弟	
董事 (法人股東)	中華民國	聯華實業股份有限公司	102.6.11	66.04	105.06.10	12,036,582	2.12%	15,647,556	2.12%	0	0	0	0	無	無	無	無	無

董事 (法人代 表)	中華民國	苗豐盛	102.6.11	66.04	105.06.10	0	0	0	0	0	0	0	0	0	0	0	0	0	0	無	無	無	無
董事 (法人股 東)	中華民國	僑泰興投資股份有限公司	102.6.11	96.06.15	105.06.10	7,241,095	1.28%	9,763,123	1.33%	0	0	0	0	0	0	0	0	0	0	無	無	無	無
董事 (法人代 表)	中華民國	趙天星	102.6.11	96.06.15	105.06.10	0	0	0	0	0	0	0	0	0	0	0	0	0	0	無	無	無	無
董事	中華民國	曾炳榮	102.6.11	84.05.19	105.06.10	2,697,171	0.48%	3,506,322	0.48%	1,700,913	0.23%	0	0	0	0	0	0	0	0	無	無	無	無
董事	中華民國	王滋林	102.6.11	78.05.17	105.06.10	2,718,866	0.48%	2,923,525	0.40%	58,522	0.01%	0	0	0	0	0	0	0	0	新如書行負責人	無	無	無
監察人 (法人股 東)	中華民國	德家投資股份有限公司	102.6.11	96.06.15	105.06.10	22,030,187	3.89%	28,639,243	3.89%	0	0	0	0	0	0	0	0	0	0	無	無	無	無
監察人 (法人代 表)	中華民國	李鴻鈞	102.6.11	96.06.15	105.06.10	0	0	0	0	0	0	0	0	0	0	0	0	0	0	欣華國際餐飲股份有限公司執行董事 兼總經理	無	無	無
監察人 (法人代 表)	中華民國	張鐵生	102.6.11	99.06.18	105.06.10	0	0	0	0	0	0	0	0	0	0	0	0	0	0	中華全球食物股份有限公司董事長	無	無	無

1-1:法人股東之主要股東

104年4月11日

法人股東名稱(註 1)	法人之主要股東(註 2)	
	股東名稱	持股比例
福聚投資股份有限公司	費泰投資股份有限公司	18.53%
	韓家宇	14.81%
	韓家宸	14.81%
	韓家寰	14.81%
	韓家寅	14.81%
聯華實業股份有限公司	聯成化學科技股份有限公司	9.68%
	義源投資股份有限公司	9.14%
	義豐投資股份有限公司	4.86%
	苗豐盛	3.28%
	苗豐全	3.02%
	苗豐強	3.31%
	聯強國際股份有限公司	3.08%
	財團法人育秀教育基金會	3.00%
	國泰人壽保險股份有限公司	3.52%
	南山人壽保險股份有限公司	3.62%
德家投資股份有限公司	費泰投資股份有限公司	100.00%
僑泰興投資股份有限公司	趙天星	38.75%
	趙方慶珍	31.25%
	趙欣榮	12.00%

註 1：董事、監察人屬法人股東代表者，應填寫該法人股東名稱。

註 2：應填寫該法人股東之主要股東名稱(其持股比例佔前十名)及其持股比例。若其主要股東為法人者，應再填列表二。

1-2：表一主要股東為法人者其主要股東

104年4月11日

法人股東名稱(註 1)	法人之主要股東(註 2)	
	股東名稱	持股比例
費泰投資股份有限公司	英屬維京群島商菲伊斯密斯有限公司	100.00%
聯成化學科技股份有限公司	聯華實業股份有限公司	29.14%
	聯強國際股份有限公司	5.17%
	新光人壽保險股份有限公司	3.69%
	馬長隆	2.30%
	利百代國際實業股份有限公司	1.81%
	義源投資股份有限公司	1.61%
	通達投資股份有限公司	1.23%

	資豐投資股份有限公司	1.23%
	神通電腦股份有限公司	1.21%
	泰商華貿有限公司	1.12%
義源投資股份有限公司	英屬維京群島商全能有限公司	100.00%
聯強國際股份有限公司	神通電腦股份有限公司	13.62%
	匯豐託管馬修太平洋老虎基金投資專戶	6.43%
	南山人壽保險股份有限公司	4.90%
	勞工保險基金	2.99%
	公務人員休撫卹基金管理委員會	2.19%
	匯豐(台灣)商業銀行股份有限公司受託保管摩根士丹利國際有限公司投資專戶	2.70%
	杜書伍	2.17%
	富邦人壽保險股份有限公司	2.80%
	摩根大通託管沙烏地阿拉伯中央銀行投資專戶	1.72%
	苗豐強	1.91%
義豐投資股份有限公司	英屬維京群島商恒富股份有限公司	100.00%
國泰人壽保險股份有限公司	萬寶開發股份有限公司	17.77%
南山人壽保險股份有限公司	第一銀行受潤成投資控股公司信託專戶	83.10%
	潤成投資控股股份有限公司	7.55%
	杜英宗	3.25%
	台新銀行受託南山人壽股票信託財產專戶	1.44%
	潤華染織廠股份有限公司	0.28%
	潤泰租賃股份有限公司	0.15%
	郭文德	0.11%
	吉品投資股份有限公司	0.11%
	寶志投資股份有限公司	0.05%
	寶意投資股份有限公司	0.05%
	寶暉投資股份有限公司	0.05%
寶煌投資股份有限公司	0.05%	
財團法人育秀教育基金會	非公司組織(不適用)	—

註 1：如上表一主要股東屬法人者，應填寫該法人股東名稱。

註 2：填寫該法人之主要股東名稱(其持股比例占前十名)及其持股比例。

2.董事及監察人資料（二）

姓名 (註1)	是否具有五年以上工作經驗 及下列專業資格			符合獨立性情形（註2）										兼任其他 公開發行 公司獨立 董事家數
	商 務、法 務、財務、 會計或公司 業務所須相 關科系之公 私立大專院 校講師以上	法官、檢察官、 律師、會計師或 其他與公司業 務所需之國家 考試及格領有 證書之專門職 業及技術人員	商 務、法 務、財 務、 會 計 或 公 司 業 務 所 須 之 工 作 經 驗	1	2	3	4	5	6	7	8	9	10	
韓家宇			✓			✓	✓			✓		✓	✓	0
韓家宸			✓			✓	✓			✓		✓	✓	0
韓家寅			✓			✓	✓			✓		✓	✓	0
苗豐盛			✓	✓	✓	✓	✓		✓	✓	✓	✓	✓	0
王滋林			✓	✓	✓			✓	✓	✓	✓	✓	✓	0
曾炳榮				✓	✓	✓	✓	✓	✓	✓	✓	✓	✓	0
趙天星			✓	✓		✓	✓			✓	✓	✓	✓	0
張鐵生			✓	✓		✓	✓	✓	✓		✓	✓	✓	0
李鴻鈞			✓	✓		✓	✓	✓	✓	✓	✓	✓	✓	0

註 1：欄位多寡視實際數調整。

註 2：各董事、監察人於選任前二年及任職期間符合下述各條件者，請於各條件代號下方空格中打“✓”。

- (1) 非為公司或其關係企業之受僱人。
- (2) 非公司或其關係企業之董事、監察人(但如為公司或其母公司、公司直接及間接持有表決權之股份超過百分之五十之子公司之獨立董事者，不在此限)。
- (3) 非本人及其配偶、未成年子女或以他人名義持有公司已發行股份總額百分之一以上或持股前十名之自然人股東。
- (4) 非前三款所列人員之配偶、二親等以內親屬或五親等以內直系血親親屬。
- (5) 非直接持有公司已發行股份總額百分之五以上法人股東之董事、監察人或受僱人，或持股前五名法人股東之董事、監察人或受僱人。
- (6) 非與公司有財務或業務往來之特定公司或機構之董事（理事）、監察人（監事）、經理人或持股百分之五以上股東。
- (7) 非為公司或關係企業提供商務、法務、財務、會計等服務或諮詢之專業人士、獨資、合夥、公司或機構之企業主、合夥人、董事（理事）、監察人（監事）、經理人及其配偶。
- (8) 未與其他董事間具有配偶或二親等以內之親屬關係。
- (9) 未有公司法第 30 條各款情事之一。
- (10) 未有公司法第 27 條規定以政府、法人或其代表人當選。

3. 總經理、副總經理、協理、各部門及分支機構主管資料

基準日：民國 104 年 4 月 11 日

職稱	國籍	姓名	選(就)任日期	持有股份		配偶、未成年子女現在持有股份		利用他人名義持有股份		主要經(學)歷	目前兼任其他公司之職務	具配偶或二等親以內關係之經理人		
				股數	持股比例	股數	持股比例	股數	持股比例			職稱	姓名	關係
總經理	中華民國	莊坤炎	101.7.1	13,561	0.00%	0	0.00%	0	0	成功大學企管系	美藍雷股份有限公司董事長 國成麵粉(股)董事 F-龍燈公司董事 全能營養技術股份有限公司董事	無	無	無
資深副總	中華民國	張哲朗	87.10.01	155,059	0.02%	0	0.00%	0	0	Lake Superior 企管研究所	無	無	無	無
資深副總	中華民國	梁建國	90.03.01	11,741	0.00%	0	0.00%	0	0	屏科大獸醫研究所	無	無	無	無
資深副總	中華民國	吳伯俊	96.09.01	83,882	0.01%	0	0.00%	0	0	台灣大學農業推廣所	無	無	無	無
副總經理	中華民國	賴東春	95.03.01	348	0.00%	0	0.00%	0	0	成功大學工業管理系	安心巧廚(股)董事 美藍雷(股)董事	無	無	無
資深副總	中華民國	曾添福	95.06.26	2,781	0.00%	0	0.00%	0	0	成功大學企管系	美藍雷(股)董事	無	無	無
副總經理	中華民國	巫雪敏	96.08.01	84,449	0.01%	0	0.00%	0	0	芝加哥大學企管研究所	美藍雷(股)監察人 郝城實業股份有限公司董事 普誠科技股份有限公司獨立董事 欣光食品(股)監察人 台灣寶豐多咖啡股份有限公司監察人	無	無	無
副總經理	中華民國	郝立人	97.09.01	16,523	0.00%	5,164	0.00%	0	0	淡江大學企管系	無	無	無	無
副總經理	中華民國	劉建忠	96.08.01	179	0.00%	0	0.00%	0	0	暨南大學會研所	安心巧廚股份有限公司監察人	無	無	無
副總經理	中華民國	黃進鏗	103.08.01	10,400	0.00%	0	0.00%	0	0	國立政治大學企管研究所	無	無	無	無

三、董事、監察人、總經理及副總經理酬金分析

3-1 董事(含獨立董事)之酬金(彙總配合級距揭露姓名方式)

單位：新台幣仟元

職稱	姓名	董事酬金				兼任員工領取相關酬金				A、B、C、D、E、F及G等七項總額佔稅後純益之比例		有無取 領來自 子公司 以外聯 投資事 業酬金					
		報酬(A)	退職退休金(B)	盈餘分配之酬勞(C)	業務執行費用(D)	A、B、C及D等四項總額佔稅後純益之比例		薪資、獎金及特支費等(E)	退職退休金(F)	員工認股權憑證得認購股數(H)			取得限制員工權利新股股數(I)				
						本公司	財務報告內所有公司			本公司	財務報告內所有公司			本公司	財務報告內所有公司		
董事長	福聚投資(股)公司	0	0	11,925	900	1,055	1.10%	1.27%	10,496	17,298	108	237	0	0	0	2.08%	2.85%
	代表人：韓家字																
副董事長	福聚投資(股)公司	0	0	13,756	900	1,055	1.10%	1.27%	10,496	17,298	108	237	0	0	0	2.08%	2.85%
	代表人：韓家賢																
董事	福聚投資(股)公司	0	0	11,925	900	1,055	1.10%	1.27%	10,496	17,298	108	237	0	0	0	2.08%	2.85%
	代表人：韓家賢																
董事	聯華實業(股)公司	0	0	11,925	900	1,055	1.10%	1.27%	10,496	17,298	108	237	0	0	0	2.08%	2.85%
	代表人：苗豐盛																
董事	福聚投資(股)公司	0	0	11,925	900	1,055	1.10%	1.27%	10,496	17,298	108	237	0	0	0	2.08%	2.85%
	代表人：趙天星																
董事	曾炳榮																
董事	王滋林																

*係填列 104 年度董事會決議 103 年度盈餘分配擬配發之董事酬勞金額。

*係指 103 年度董事之相關業務執行費用(包括車馬費、特支費、各種津貼、宿舍、配車等實物提供等等)。如提供房屋、汽車及其他交通工具或專屬個人之支出時，應揭露所提供資產之性質及成本、實際或按公平市價計算之租金、油資及其他給付。另如配有司機者，請附註說明

公司給付該司機之相關報酬，但不計入酬金。

*係指 103 年度董事兼任員工（包括兼任總經理、副總經理、其他經理人及員工）所領取包括薪資、職務加給、離職金、各種獎金、獎勵金、車馬費、特支費、各種津貼、宿舍、配車等實物提供等等。如提供房屋、汽車及其他交通工具或專屬個人之支出時，應揭露所提供資產之性質及成本、實際或按公平市價設算之租金、油資及其他給付。另如配有司機者，請附註說明公司給付該司機之相關報酬，但不計入酬金。

*本表所揭露酬金內容與所得稅法之所得概念不同，故本表目的係作為資訊揭露之用，不作課稅之用。

3-2 酬金級距表

給付本公司各個董事酬金級距	董事姓名			
	前四項酬金總額(A+B+C+D)		前七項酬金總額(A+B+C+D+E+F+G)	
	本公司	財務報告內所有公司I	本公司	財務報告內所有公司J
低於 2,000,000 元	字家宸寅榮林盛星業 韓家家炳滋天實 曾王苗趙華興 聯泰投資	字家宸寅榮林盛星業 韓家家炳滋天實 曾王苗趙華興 聯泰投資	榮林盛星業 曾炳滋天實 王苗趙華興 聯泰投資	榮林盛星業 曾炳滋天實 王苗趙華興 聯泰投資
2,000,000 元 (含) ~ 5,000,000 元				
5,000,000 元 (含) ~ 10,000,000 元	福聚投資	福聚投資	福聚投資 韓家宇宸 韓家宸	福聚投資 韓家宇宸 韓家宸
10,000,000 元 (含) ~ 15,000,000 元				
15,000,000 元 (含) ~ 30,000,000 元				
30,000,000 元 (含) ~ 50,000,000 元				
50,000,000 元 (含) ~ 100,000,000 元				
100,000,000 元以上				
總計	10	10	10	10

3-3 監察人之酬金(彙總配級距揭露姓名方式)

單位：新台幣仟元

職稱	姓名	監察人酬金				領有來自子公司以外資業酬金			
		報酬(A)		盈餘分配之酬勞(B)			業務執行費用(C)		
		本公司	財務報告內所有公司	本公司	財務報告內所有公司				
監察人	德家投資(股)公司 代表人：張鐵生	0	0	3,075	3,075	本公司	財務報告內所有公司	0.29%	0.29%
監察人	德家投資(股)公司 代表人：李鴻鈞	0	0	3,075	3,075	本公司	財務報告內所有公司	0.29%	0.29%

3-4 酬金級距表

給付本公司各個監察人酬金級距	監察人姓名	
	前二項酬金總額(A+B)	前三項酬金總額(A+B+C)
低於 2,000,000 元	本公司	財務報告內所有公司
2,000,000 元 (含) ~ 5,000,000 元	張鐵生 李鴻鈞	張鐵生 李鴻鈞
5,000,000 元 (含) ~ 10,000,000 元	德家投資(股)公司	德家投資(股)公司
10,000,000 元 (含) ~ 15,000,000 元		
15,000,000 元 (含) ~ 30,000,000 元		
30,000,000 元 (含) ~ 50,000,000 元		
50,000,000 元 (含) ~ 100,000,000 元		
100,000,000 元以上		
總計	3	3

*係指 103 年度監察人之報酬(包括監察人薪資、職務加給、離職金、各種獎金獎勵金等等)。

*係指 104 年度董事會決議 103 年度盈餘分配擬配發之監察人酬勞金額。

*係指 103 年度監察人之相關業務執行費用(包括車馬費、特支費、各種津貼、宿舍、配車等實物提供等等)。如提供房屋、汽車及其他交通工具或專屬個人之支出時，應揭露所提供資產之性質及成本、實際或按公平市價計算之租金、油資及其他給付。另如配有司機者，請附註說明公司給付該司機之相關報酬，但不計入酬金。

*本表所揭露酬金內容與所得稅法之所得概念不同，故本表目的係作為資訊揭露之用，不作課稅之用。

3-5 總經理及副總經理之酬金(彙總配合級距揭露姓名方式)

單位：新台幣千元

職稱	姓名	薪資(A)		退職退休金(B)		獎金及特支費等(C)		盈餘分配之員工紅利金額(D)				A.B.C及D等四項總額佔稅後純益之比例		取得員工認股權憑證數額		取得限制員工權利新股數		有無取來自子公司以外轉投資事業酬金	
		本公司	財務報告內所有公司	本公司	財務報告內所有公司	本公司	財務報告內所有公司	現金紅利金額	股票紅利金額	現金紅利金額	股票紅利金額	本公司	財務報告內所有公司	本公司	財務報告內所有公司				
總經理	莊坤炎																		
副總經理	巫雪敏																		
資深副總經理	梁建國																		
資深副總經理	吳伯俊																		
資深副總經理	張哲朗	30,149	32,162	1,021	1,021	0	0	1,975	0	1,975	0	0	2.85%	0	0	0	0		無
副總經理	賴東春																		
副總經理	劉建忠																		
副總經理	郝立人																		
副總經理	黃建鏗																		
資深副總經理	曾添福																		

* 不論職稱，凡職位相當於總經理、副總經理者(例如：總裁、執行長、總監...等等)，均應予揭露。

3-6 酬金級距表

給付本公司各個總經理及副總經理酬金級距	總經理及副總經理姓名	
	本公司	財務報告內所有公司
低於 2,000,000 元	張哲朗	張哲朗
2,000,000 元 (含) ~ 5,000,000 元	梁建國 賴東春 曾添福 劉建忠 巫雪敏 吳伯俊 郝立人 黃進鏗	梁建國 賴東春 曾添福 劉建忠 巫雪敏 吳伯俊 郝立人 黃進鏗
5,000,000 元 (含) ~ 10,000,000 元	莊坤炎	莊坤炎
10,000,000 元 (含) ~ 15,000,000 元		
15,000,000 元 (含) ~ 30,000,000 元		
30,000,000 元 (含) ~ 50,000,000 元		
50,000,000 元 (含) ~ 100,000,000 元		
100,000,000 元以上		
總計	10	10

*本表所揭露酬金內容與所得稅法之所得概念不同，故本表目的係作為資訊揭露之用，不作課稅之用

3-7 配發員工紅利之經理人姓名及配發情形

103年12月31日

單位：新台幣仟元

	職稱	姓名	股票紅利金額	現金紅利金額	總計	總額占稅後純益之比例(%)
經理人	董事長	韓家宇	0	700	700	0.06%
	副董事長	韓家宸				
	總經理	莊坤炎	0	1,975	1,975	0.17%
	資深副總經理	張哲朗				
	資深副總經理	梁建國				
	資深副總經理	吳伯俊				
	副總經理	賴東春				
	資深副總經理	曾添福				
	副總經理	劉建忠				
	副總經理	巫雪敏				
	副總經理	黃進鏗				
	副總經理	郝立人				

3-8 分別比較說明本公司及合併報表所有公司於最近二年度支付本公司董事、監察人、總經理及副總經理酬金總額占稅後純益比例之分析並說明給付酬金之政策、標準與組合、訂定酬金之程序及經營績效之關聯性

職稱	酬金總額占稅後純益比例			
	103年度		102年度	
	本公司	合併報表內所有公司	本公司	合併報表內所有公司
董事	2.08%	2.85%	1.36%	1.85%
監察人	0.29%	0.29%	0.18%	0.18%
總經理及副總經理	2.85%	3.02%	1.67%	1.78%

董事、監察人及經理人酬勞分派政策

董監酬勞分派政策

本公司章程訂定盈餘分派中董事監察人酬勞金就每一年度盈餘決算後扣除提繳稅捐，彌補虧損及提存 10% 為法定盈餘公積後由董事會提議，經股東會決議分配之。

經理人酬勞分派政策

本公司經理人薪資報酬，依其個人績效及貢獻度決定。員工紅利部分依職等及績效分配之。

四. 公司治理運作情形

(一) 董事會運作情形資訊

103 年度董事會開會 5 次，董事監察人出席情形如下：

職稱	姓名	實際出 (列)席 次數	委託 出席 次數	實際出(列)席率 (%)	備註
董事長	福聚投資(股)公司 代表人:韓家宇	5	0	100%	
副董事長	福聚投資(股)公司 代表人:韓家宸	2	0	40%	
董事	福聚投資(股)公司 代表人:韓家寅	2	0	40%	
董事	曾炳榮	5	0	100%	
董事	聯華實業(股)公司 代表人:苗豐盛	2	0	40%	
董事	王滋林	5	0	100%	
董事	僑泰興投資(股)公司 代表人:趙天星	5	0	100%	
監察人	德家投資(股)公司 代表人:李鴻鈞	3	0	60%	
監察人	德家投資(股)公司 代表人:張鐵生	5	0	100%	

其他應記載事項：

- 一、證交法第 14 條之 3 所列事項暨其他經獨立董事反對或保留意見且有紀錄或書面聲明之董事會議決事項：無此情事。
- 二、董事對利害關係議案迴避之執行情形：無此情事。
- 三、當年度及最近年度加強董事會職能之目標與執行情形評估：本公司董事會於 103 年度全年召開 5 次董事會議，重要議案皆依法於公開資訊觀測站進行公告資訊，確實將資訊公開。

(二) 1. 審計委員會運作情形：

不適用，本公司目前並未設置審計委員會。

2. 監察人參與董事會運作情形：

董事會於 103 年開會 5 次，監察人列席情形如下：

職稱	姓名	實際列席次數	實際列席率(%)	備註
監察人	德家投資(股)公司 代表人:李鴻鈞	3	60%	
監察人	德家投資(股)公司 代表人:張鐵生	5	100%	

其他應記載事項：

一、監察人之組成及職責：

(一) 監察人與公司員工及股東之溝通情形（例如溝通管道、方式等）：除本公司相關業務同仁定期向監察人報告外，監察人如有任何問題皆可直接接觸員工及股東直接聯絡對談。

(二) 監察人與內部稽核主管及會計師之溝通情形（例如就公司財務、業務狀況進行溝通之事項、方式及結果等）：

1. 每月至少一次以上將稽核報告及追蹤報告交付各監察人查閱，並同時報告當月稽核結果、稽核缺失改善情形及公司財務及業務狀況，監察人就稽核報告批示審閱意見。

2. 監察人與會計師間皆有直接聯繫之管道。

二、監察人列席董事會如有陳述意見，應敘明董事會日期、期別、議案內容、董事會決議結果以及公司對監察人陳述意見之處理：監察人 103 年度及截至年報刊印日止列席董事會並無任何陳述意見。

(三) 公司治理運作情形及其與上市上櫃公司治理實務守則差異情形及原因

評估項目	運作情形		與上市上櫃公司治理實務守則差異情形及原因
	是	否	
一、公司是否依據「上市上櫃公司治理實務守則」訂定並揭露公司治理實務守則？	是	否	無重大差異情形。
二、公司股權結構及股東權益 (一) 公司是否訂定內部作業程序處理股東建議、疑義、糾紛及訴訟事宜，並依程序實施？ (二) 公司是否掌握實際控制公司之主要股東及主要股東之最終控制者名單？ (三) 公司是否建立、執行與關係企業間之風險控管及防火牆機制？ (四) 公司是否訂定內部規範，禁止公司內部人利用市場上未公開資訊買賣有價證券？	是	否	(一) 無重大差異情形。 (二) 無重大差異情形。 (三) 無重大差異情形。 (四) 無重大差異情形。
三、董事會之組成及職責 (一) 董事會是否就成員組成擬訂多元化方針及落實執行？	是	否	(一) 無重大差異情形。

評估項目	運作情形		與上市上櫃公司治理實務守則差異情形及原因
	是	否	
(二) 公司除依法設置薪資報酬委員會及審計委員會外，是否自願設置其他各類功能性委員會？	V	(二) 本公司已設置薪資報酬委員會，其他功能性委員會將依公司實際需要設置。	(二) 無重大差異情形。
(三) 公司是否訂定董事會績效評估辦法及其評估方式，每年並定期進行績效評估？	V	(三) 公司目前尚未訂定董事會績效評估辦法及其評估方式，未來將配合法令規定進行規劃。	(三) 無重大差異情形。
(四) 公司是否定期評估簽證會計師獨立性？	V	(四) 本公司與關係企業簽證會計師均未擔任本公司之董監事及股東，並遵守會計師法暨職業道德規範公報第二號。	(四) 無重大差異情形。
四、公司是否建立與利害關係人溝通管道，及於公司網站設置利害關係人專區，並妥適回應利害關係人所關切之重要企業社會責任議題？	V	本公司已設置發言人作為與利害關係人之溝通管道並依規定將訊息公告於公開資訊觀測站；同時亦公布於網站，以利投資人查詢，其關係企業亦由本公司代為之。	無重大差異情形。
五、公司是否委任專業股務代辦機構辦理股東會事務？	V	本公司股東會事務已委任中國信託辦理。	無重大差異情形。
六、資訊公開 (一) 公司是否架設網站，揭露財務業務及公司治理資訊？	V	(一) 本公司目前已有架設投資人服務網站，且依規定揭露財務業務資訊。 網址-- http://www.dachan.com ，其關係企業則可由合併財務報告中得之。	(一) 無重大差異情形。
(二) 公司是否採行其他資訊揭露之方式（如架設英文網站、指定專人負責公司資訊之蒐集及揭露、落實發言人制度、法人說明會過程放置公司網站等）？	V	(二) 本公司設有專人負責資訊蒐集及揭露工作，其關係企業亦由本公司代為之。	(二) 無重大差異情形。
七、公司是否有其他有助於瞭解公司治理運作情形之重要資訊（包括但不限於員工權益、僱員關懷、投資者關係、供應商關係、利害關係人之權利、董事及監察人進修之情形、風險管理政策及風險衡量標準之執行情形、客戶政策之執行情形、公司為董事及監察人購買責任保險之情形等）？	V	(1) 員工權益：本公司與關係企業訂有員工福利事宜(如各項補助、團體保險、員工福利大樓-健身房、韻律教室、三溫暖設施等)且設置之愛心社對於員工關懷會適時給予一定的支助，另計提績效獎金與訂定分配辦法以分配員工各項獎金。 (2) 僱員關懷：本公司與關係企業定期召開勞資會議，加強勞資和諧，並明確規範勞雇間勞動關係及勞動條件並保障員工權益。	無重大差異情形。

評估項目	運作情形		與上市上櫃公司治理實務守則差異情形及原因
	是	否	
		<p>摘要說明</p> <p>(3) 投資者關係：本公司依法於公開資訊觀測站公告重大訊息，以保障投資人權益並設有發言人對於投資的諮詢給予適度說明。</p> <p>(4) 供應商關係：對於供應商關係隨時有密切互動，使得本公司與關係企業於採購成本及供應商獲利能獲取平衡。</p> <p>(5) 利害關係人之權利：為保障利害關係人之權益，本公司與關係企業已建立各種良好、暢通之溝通管道，並尊重、維護其應有之合法權益。</p> <p>(6) 董事及監察人進修之情形：本公司與關係企業目前未訂董事進修制度但均隨時注意相關法規資訊，目前配合實際業務需要，由公司定期及不定期提供相關資訊及舉辦研討會。</p> <p>(7) 風險管理政策及風險衡量標準之執行情形：本公司與關係企業已依法訂定各種內部規章，進行各種風險管理及評估，並據以執行。</p> <p>(8) 客戶政策之執行情形：低身傾聽客戶內心的聲音，了解“以客為尊”的真正意義，並進而化成具體的產品與服務優勢。</p> <p>(9) 公司為董事及監察人購買責任保險之情形：本公司與關係企業已為董事、監察人及經理人購買責任保險，以降低並分散董、監事因違法行為而造成公司及股東重大損害。</p> <p>(10) 其他公司治理事項將考量公司與關係企業現況與法令規定逐步推動落實。</p>	
八、公司是否有公司治理自評報告或委託其他專業機構之公司治理評鑑報告？（若有，請敘明其董事會意見、自評或委託評鑑結果、主要缺失或建議事項及改善情形）		V	公司無制定公司治理自評報告或委託其他專業機構之公司治理評鑑報告，未來將配合法令規定進行規劃。

(四) 公司設置薪酬委員會之運作情形：

1. 配合董監事任期屆滿，本公司於民國 102 年 8 月 13 日董事會決議委任王重雄、丁玉山及蔣丙煌為第二屆薪酬委員會成員，其中蔣丙煌委員由於擔任行政院政務委員，於 103 年 3 月 3 日向公司提出辭任，本公司已於 103 年 3 月 7 日董事會委任孫寶年女士擔任薪酬委員會委員，王重雄委員則於 103 年 8 月 12 日向公司提出辭任，本公司已於當日董事會通過聘請陶傳正先生擔任薪酬委員會委員。

2. 本公司第二屆薪酬委員現任名單：丁玉山委員、孫寶年委員、陶傳正委員，薪資報酬委員會成員資料如下：

身份別 (註 1)	姓名	是否具有五年以上工作經驗 及下列專業資格			符合獨立性情形 (註 2)								兼任其 他公開 發行公 司薪資 報酬委 員會成 員家數	備註 (註 3)
		商務、法 務、財 務、會 計業 務或公 司所需 之專業 知識及 經驗	法官、法 官、檢 察官、 律師、 會計師 或其他 專業人 員	具有商 務、法 務、財 務、會 計或公 司業務 所需之 工作經 驗	1	2	3	4	5	6	7	8		
其他	丁玉山		✓	✓	✓	✓	✓	✓	✓	✓	✓	✓	0	不適用
其他	孫寶年	✓			✓	✓	✓	✓	✓	✓	✓	✓	0	不適用
其他	陶傳正			✓	✓	✓	✓	✓	✓	✓	✓	✓	0	不適用

註 1：身分別請填列係為董事、獨立董事或其他。

註 2：各成員於選任前二年及任職期間符合下述各條件者，請於各條件代號下方空格中打“✓”。

(1) 非為公司或其關係企業之受僱人。

(2) 非為公司或其關係企業之董事、監察人。但如為公司或其母公司、公司直接及間接持有表決權之股份超過百分之五十之子公司之獨立董事者，不在此限。

(3) 非本人及其配偶、未成年子女或以他人名義持有公司已發行股份總額百分之一以上或持股前十名之自然人股東。

(4) 非前三款所列人員之配偶、二親等以內親屬或三親等以內直系血親。

(5) 非直接持有公司已發行股份總額百分之五以上法人股東之董事、監察人或受僱人，或持股前五名法人股東之董事、監察人或受僱人。

- (6) 非與公司有財務或業務往來之特定公司或機構之董事（理事）、監察人（監事）、經理人或持股百分之五以上股東。
- (7) 非為公司或其關係企業提供商務、財務、法務、會計等服務或諮詢之專業人士、獨資、合夥、公司或機構之企業主、合夥人、董事（理事）、監察人（監事）、經理人及其配偶。
- (8) 未有公司法第30條各款情事之一。
- 註3：若成員身分別係為董事，請說明是否符合「股票上市或於證券商營業處所買賣公司薪資委員會設置及行使職權辦法」第6條第5項之規定。

3. 運作情形：

- a. 本公司之薪資報酬委員會於100年11月23日成立，委員計3人。
- b. 第二屆委員任期：102年08月13日至105年06月10日，最近年度(102-103年)第二屆委員薪資報酬委員會開會4次(A)，委員資格及出席情形如下：

職稱	姓名	實際出席次數 (B)	委託出席次數	實際出席率(% (B/A) (註)	備註
委員	丁玉山	4	0	100%	102.08.13 改選新任
委員	蔣丙煌	2	0	100%	103.03.03 卸任
委員	孫寶年	1	0	50%	103.03.07 新任
委員	王重雄	2	0	100%	103.08.12 卸任
委員	陶傳正	2	0	100%	103.08.12 新任

其他應記載事項：

- 一、董事會如不採納或修正薪資報酬委員會之建議，應敘明董事會日期、期別、議案內容、董事會決議結果以及公司對薪資報酬委員會意見之處理(如董事會通過之薪資報酬優於薪資報酬委員會之建議，應敘明其差異情形及原因)：無此情形。
- 二、薪資報酬委員會之議決事項，如成員有反對或保留意見且有紀錄或書面聲明者，應敘明薪資報酬委員會日期、期別、議案內容、所有成員意見及對成員意見之處理：無此情形。

註：

- (1) 年度終了日前有薪資報酬委員會成員離職者，應於備註欄註明離職日期，實際出席率(%)則以其在職期間薪資報酬委員會開會次數及其實際出席次數計算之。
- (2) 年度終了日前，有薪資報酬委員會改選者，應將新、舊任薪資報酬委員會成員均予以填列，並於備註欄註明該成員為舊任、新任或連任及改選日期。實際出席率(%)則以其在職期間薪資報酬委員會開會次數及其實際出席次數計算之。

4. 職責：

- (1) 訂定並定期檢討董事、監察人及經理人績效評估與薪資報酬之政策、制度、標準與結構。

(2) 定期評估並訂定董事、監察人及經理人之薪資報酬。

(五) 履行社會責任情形

評估項目	運作情形		與上市上櫃公司企業社會責任實務守則差異情形及原因
	是	否	
<p>一、落實公司治理</p> <p>(一) 公司是否訂定企業社會責任政策或制度，以及檢討實施成效？</p> <p>(二) 公司是否定期舉辦社會責任教育訓練？</p> <p>(三) 公司是否設置推動企業社會責任專(兼)職單位，並由董事會授權高階管理階層處理，及向董事會報告處理情形？</p> <p>(四) 公司是否訂定合理薪資報酬政策，並將員工績效考核制度與企業社會責任政策結合，及設立明確有效之獎勵與懲戒制度？</p>	V	<p>(一) 本公司預計104年訂定「企業社會責任實務守則」，並落實社會責任之執行。</p> <p>(二) 尚無舉辦此教育訓練，未來將進行規劃。</p> <p>(三) 本公司預計104年設置推動企業社會責任之專(兼)職單位。</p> <p>(四) 本公司已訂定「員工工作守則」並宣導相關企業倫理及每年年中與年終均有員工績效考核及相關獎勵、懲戒制度。</p>	<p>(一) 無重大差異情形。</p> <p>(二) 無重大差異情形。</p> <p>(三) 無重大差異情形。</p> <p>(四) 無重大差異情形。</p>
<p>二、發展永續環境</p> <p>(一) 公司是否致力於提升各項資源之利用率，並使用對環境負荷衝擊低之再生物料？</p> <p>(二) 公司是否依其產業特性建立合適之環境管理制度？</p> <p>(三) 公司是否注意氣候變遷對營運活動之影響，並執行溫室氣體盤查、制定公司節能減碳及溫室氣體減量策略？</p>	V	<p>(一) 本公司與關係企業持續致力於提升各項資源之利用率，例如減少紙張使用，文書用紙儘量雙面使用；信封、牛皮紙袋重複使用並鼓勵員工自行攜帶環保筷，減少使用紙餐盒。</p> <p>(二) 本公司於廢棄物處理或使用上皆依環境管理系統及環保法令規定辦理，並隨時檢討其執行成效，持續改進。例如設置厭氧處理設施與委託專業廢水場處理廢水、動物屠宰廢棄物的處理與利用(例如：電宰之雞隻羽毛再加工為羽毛粉)，讓資源再生。</p> <p>(三) 公司與其關係企業均積極致力於減廢資源化、能源效率再提昇，以健全管理環境，降低生產對環境之影響，使環境改善與經濟效益產生正面聯結，例如：在台灣，我們運用生物科技技術改善養殖環境及專業飼養技術，提高動物福利；總公司除了購</p>	<p>(一) 無重大差異情形。</p> <p>(二) 無重大差異情形。</p> <p>(三) 無重大差異情形。</p>

評估項目	運作情形		與上市上櫃公司企業社會責任實務守則差異情形及原因
	是	否	
		摘要說明 置電動感應機、即熱式高溫熱泵及以高效率瓦斯鍋爐取代燃料油等節能設備，提倡離峰用電生產等，並在以廢水、雨水分道回收再利用的工程，企圖達到畜牧養殖場污水零排放的高標準。在 <u>印尼</u> ，水產業利用天然的環境以無污染的養殖方式與蝦民合作養蝦，在 <u>蝦加工廠</u> 旁有復育中的紅樹林，在 <u>中國</u> ，參予沙漠綠化行動，率先在食品包裝上標示碳足跡，並在生產過程中以減低碳排放為未來目標，降低畜牧及食品生產活動對環境的影響。	
三、維護社會公益			(一)無重大差異情形。 (二)無重大差異情形。 (三)無重大差異情形。 (四)無重大差異情形。
(一) 公司是否依照相關法規及國際人權公約，制定相關之管理政策與程序？	V		(一) 本公司與關係企業均依循勞動基準法，訂定人事管理規則及工作規則，並依相關法規辦理員工勞工保險、全民健康保險及退休金事宜，保障員工權益。
(二) 公司是否建置員工申訴機制及管道，並妥適處理？	V		(二) 公司尚未建置員工申訴機制及管道，但設有工會，定期於相關會議中了解員工之需求，進行充分溝通，維持雙方和諧的僱傭關係。
(三) 公司是否提供員工安全與健康之工作環境，並對員工定期實施安全與健康教育？	V		(三) 本公司與關係企業均提供員工安全健康之工作場所，於辦公室設有中央空調系統、充足的照明設備，設置緊急逃生路線及出口，定期進行電梯設備保養，備有消防設施並定期舉行消防演練、定期消毒清潔工作環境及進行水質檢測，其他有關員工人身安全之保護措施則悉依勞動相關法規及公司內部各項福利保障措施辦理。
(四) 公司是否建立員工定期溝通之機制，並以合理方式通知對員工可能造成重大影響之營運變動？	V		(四) 公司設有工會，定期於相關會議中了解員工之需求，進行充分溝通，維持雙方和諧的僱傭關係。

評估項目	運作情形		與上市上櫃公司企業社會責任實務守則差異情形及原因
	是	否	
(五) 公司是否為員工建立有效之職涯能力發展培訓計畫？	V	(五) 全公司各部門部份員工會配合工作內容參與外部進修以提升專業職能並設有內部講師之培訓。	(五)無重大差異情形。
(六) 公司是否就研發、採購、生產、作業及服務流程等制定相關保護消費者權益政策及申訴程序？	V	(六) 本公司與廠商和客戶間均保持良好溝通管道，並對研發、採購、生產、作業及服務提供透明且有效之客訴抱怨處理程序，例如：設有消費者(0800)免付費服務專線，雙方能即時進行充分溝通，維持穩定良好關係，並將「消費者滿意」列為品質政策之重要內容，不定期於產銷會議中檢討改進，另外消費者可將公司肉類產品包裝上的產銷履歷安心碼標籤，輸入大成咕咕雞網站www.gugugu.com.tw即可得到完整肉品產銷追溯資訊。	(六)無重大差異情形。
(七) 對產品與服務之行銷及標示，公司是否遵循相關法規及國際準則？	V	(七) a. 1990年11月(大豆沙拉油)通過經濟部標準檢驗局驗證—GMP b. 2002年9月通過經濟部標準檢驗局驗證—ISO 9001:2000 c. 2006年2月通過SGS驗證，2006年4月全球優先取得瑞士官方SAS發證--ISO 22000:2005 d. 2010年6月通過TAF實驗室品質認證--ISO 17025:2005	(七)無重大差異情形。
(八) 公司與供應商來往前，是否評估供應商過去有無影響環境與社會之紀錄？	V	(八) 公司往來的供應商無影響環境與社會之紀錄。	(八)無重大差異情形。
(九) 公司與其主要供應商之契約是否包含供應商如涉及違反其企業社會責任政策，且對環境與社會有顯著影響時，得隨時終止或解除契約之條款？	V	(九) 公司與其主要供應商之契約中載明-道德規範：雙方應謹守道德誠信原則並不得藉故有逾越正常交易條件以外之不法行為(例如：回扣、禮金...等不法情事)，一經調查屬實本公司對於賣方廠商有停止交	(九)無重大差異情形。

評估項目	運作情形		與上市上櫃公司企業社會責任實務守則差異情形及原因
	是	否	
四、加強資訊揭露		易之權利並課以罰金。	
(一)公司是否於其網站及公開資訊觀測站揭露對企業社會責任相關資訊	V	本公司於年報及公開資訊觀測站揭露對企業社會責任相關資訊。	無重大差異情形。
五、公司如依據「上市上櫃公司企業社會責任實務守則」訂有本身之企業社會責任守則者，請敘明其運作與所訂守則之差異情形：本公司與關係企業均未訂定企業社會責任守則，104年將考量現況與法令規定逐步推動落實。			
六、其他有助於瞭解企業社會責任運作情形之重要資訊：			
(1)環境的保護：本公司與關係企業均編列環保資本支出預算，以改善廢水/氣處理設備，藉此塑造環保良好形象，增強競爭優勢、2013年4月，時任SEE協會長的韓家寰主席來到阿拉善，對“節水農業示範基地”進行考察。帶著對食品安全、生態保護的憂慮與責任，與專案同事一起討論不使用農藥、不用化肥的有機種植方式在阿拉善的可能性，實地考察今年的小米種植區的環境，與社區種植戶一起交流。			
(2)和善的社區關係：總公司與其所在地社區發展協會及永康市公所互動良好，搭配其各項活動並給予適當支持(如：社區發展協會經費贊助、文化教育基金會活動經費捐助、贊助永康市篤松社區中秋烤肉活動等)。			
(3)投身社會貢獻與公益活動：高中清寒學生助學金、每年固定與捐血中心合作定期有捐血車於總公司停駐並鼓勵員工前往響應、關係企業--勝博殿與兒福聯盟合作，以在勝博殿活動的方式，鼓勵顧客關心弱勢族群及與伊甸基金會-失智長者服務計劃。			
(4)消費者權益：本公司與關係企業積極進行垂直整合，建立完整生產履歷，強化品管能力，從農場到餐桌，對飼料、肉品等產品對品質的堅持，最終目的就是要讓消費者吃得更安心。			
(5)維護員工人權及落實安全衛生措施：為提升安全衛生管理，創造安全的工作環境，公司與關係企業持續職業安全衛生管理系統(TOSHMS)之落實，另為防止職業災害，保障勞工安全與健康，依勞工安全衛生法第二十五條之規定，本公司特訂定「安全衛生工作守則」。			
七、公司企業社會責任報告書如有通過相關驗證機構之查證標準，應加以敘明：			
(1)總公司擁有尖端的檢驗儀器與強大的品管檢驗能力，委託杜夫萊因食品生技安全顧問公司檢驗--通過無三聚氰胺。			
(2)總公司投入發展契約飼養，建立自有母豬場及保育場，提供小豬給養豬戶育成出售，其中核心種豬場內設施以高規格低碳環保出發，設置三段式汙水處理設施，水資源循環利用，經過處理的廢水可回收成為日常用水，更首創「豬廁所」，配合豬隻習性，由專業人員從出生就訓練小豬在豬廁所排泄，再搭配全球首創的自動豬糞運輸系統，將尿糞分離，使排泄物不會產生氨氣污染空氣，此為“零污染、零排放、公園化”之現代化豬場，並深受美國IOWA州立大學、環保署及屏東縣環保局給予高度肯定。			
(3)a.1990年11月(大豆沙拉油)通過經濟部標準檢驗局檢驗--GMP			
b.2002年9月通過經濟部標準檢驗局檢驗--ISO 9001:2000			
c.2006年2月通過SGS驗證，2006年4月全球優先取得瑞士官方SAS發證--ISO 22000:2005			
d.2010年6月通過TAF實驗室品質認證--ISO 17025:2005			
目前雖然相關驗證機構之查證標準無於企業社會責任報告書中載明，但已取得相關品質認證並落實企業應盡的社會責任。			

(六) 公司履行誠信經營情形及採行措施：

評估項目	運作情形		與上市上櫃公司誠信經營守則差異情形及原因
	是	否	
<p>一、訂定誠信經營政策及方案</p> <p>(一) 公司是否於規章及對外文件中明示誠信經營之政策、作法，以及董事會與管理階層積極落實經營政策之承諾？</p> <p>(二) 公司是否訂定防範不誠信行為方案，並於各方案內明定作業程序、行為指南、違規之懲戒及申訴制度，且落實執行？</p> <p>(三) 公司是否對「上市上櫃公司誠信經營守則」第七條第二項各款或其他營業範圍內具較高不誠信行為風險之營業活動，採行防範措施？</p>	V	<p>(一) 公司的企業文化包含三項元素-「誠信，謙和與前瞻」，為善盡企業應有的社會責任，本公司與關係企業均強調必須以「誠信」做為企業經營並積極向董事、經理人及所有員工宣導，另公司與其重要供應商之契約中亦有載明道德規範：雙方應遵守道德誠信原則。</p> <p>(二) 公司與關係企業之「員工手冊」中明訂全體員工不得營私舞弊，收受賄賂佣金及回扣，謊報或提供不實資料，使公司蒙受損失。</p> <p>(三) 公司定期舉辦員工教育訓練與宣導，使其充份了解公司與關係企業誠信經營之決心及違反「工作紀律」，公司與關係企業得視情節輕重，給予警告、申誠、記過等處分，除了處分違規人員外，主管亦須受連帶處分。</p>	<p>(一)無重大差異情形。</p> <p>(二)無重大差異情形。</p> <p>(三)無重大差異情形。</p>
<p>二、落實誠信經營</p> <p>(一) 公司是否評估往來對象之誠信紀錄，並於其與往來交易對象簽訂之契約中明訂誠信行為條款？</p> <p>(二) 公司是否設置隸屬董事會之推動企業誠信經營專(兼)職單位，並定期向董事會報告其執行情形？</p> <p>(三) 公司是否制定防止利益衝突政策、提供適當陳述管道，並落實執行？</p>	V V V	<p>(一) 公司不與有不誠信行為紀錄者進行交易，且在契約中明訂雙方權利義務。</p> <p>(二) 本公司指定「稽核處」為專責單位，定期向董事會報告執行情形。</p> <p>(三) 本公司與關係企業對董事會所列議案，與其自身或其代表之法人有利害關係，致有害於公司與關係企業利益之虞者，得陳述</p>	<p>(一)無重大差異情形。</p> <p>(二)無重大差異情形。</p> <p>(三)無重大差異情形。</p>

評估項目	運作情形		與上市上櫃公司誠信經營守則差異情形及原因
	是	否	
(四) 公司是否為落實誠信經營已建立有效的會計制度、內部控制制度，並由內部稽核單位定期查核，或委託會計師執行查核？	V	其意見及答詢，惟不得加入討論及表決，且討論及表決時應予迴避。 (四) 為確保誠信經營之落實，本公司已建立有效之會計制度及內控制度，稽核人員並已定期查核制度遵循情形(包含對子公司的監督與管理)。	(四) 無重大差異情形。
(五) 公司是否定期舉辦誠信經營之內、外部之教育訓練？	V	(五) 日常業務中即注意員工落實誠信原則。	(五) 無重大差異情形。
三、公司檢舉制度之運作情形			
(一) 公司是否訂定具體檢舉及獎勵制度，並建立便利檢舉管道，及針對被檢舉對象指派適當之受理專責人員？	V	(一) 公司目前設有消費者(0800)免付費服務專線，能即時進行充分溝通，讓消費者的權益有所保障，未來規劃設置檢舉信箱處理相關事宜。	(一) 無重大差異情形。
(二) 公司是否訂定受理檢舉事項之調查標準作業程序及相關保密機制？	V	(二) 未來規劃設置檢舉信箱處理相關事宜。	(二) 無重大差異情形。
(三) 公司是否採取保護檢舉人不因檢舉而遭受不當處置之措施？	V	(三) 未來規劃設置檢舉信箱處理相關事宜。	(三) 無重大差異情形。
四、加強資訊揭露			
(一) 公司是否於其網站及公開資訊觀測站，揭露其所訂誠信經營守則內容及推動成效？	V	(一) 已架設網站，揭露本公司與關係企業之歷史沿革等基本資料及財務與投資專區，並以即時、公開且透明化方式，按時於公開資訊觀測站揭露公司資訊。	(一) 無重大差異情形。
五、公司如依據「上市上櫃公司誠信經營守則」訂有本身之誠信經營守則，未來將考量現況與法令規定逐步推動落實？			
六、其他有助於瞭解公司誠信經營運作情形之重要資訊：(如公司檢討修正其訂定之誠信經營守則等情形)			
誠信是企業必須堅守的道德，也是個人絕對不能妥協的做人處世的原則。在本公司與關係企業任職間，大家會依法規做事，一切事物的進行透明化；同仁在執行業務、上下游交接與跨部門合作時，都必須秉持最高的誠信原則，真誠實在、實事求是，發揮最大的效益；對股東、供應商及顧客講信用，許下的承諾一定要做到，有困難時也要誠實地與對方溝通。企業負有捍衛社會道德的公民責任，大成長城與關係企業會致力培育每位同仁成為誠實可信之人，將誠信的觀念與要求傳達給社會上的其他人，避免道德爭端，善化社會風氣，從			

評估項目	運作情形		與上市上櫃公司誠信經營守則差異情形及原因
	是	否	
<p>同仁、客戶、供應商到股東，影響更多的人走一條誠信的路。</p> <p>※誠信守則---</p> <p>(1)個人--堅持誠信、正直的品格操守，呈現事實真相。 說到做到，承諾的事必定竭盡全力完成。</p> <p>(2)團隊--團隊溝通，開誠佈公，充份發揮團隊競爭力。 團隊合作，真誠實在、相互尊重，共同發揮最大效益。</p> <p>(3)供應商--以公司最大利益為優先，選擇誠信可靠的合作廠商。 與供應商建立誠實可靠的關係，進行透明化的公平合作及交易。</p> <p>(4)顧客及社會--真實傳遞經營管理、產品服務等企業訊息給顧客及社會大眾。 盡力維護社會倫理道德，提升企業經營的美譽度。</p>			

(七) 公司治理守則及相關規章

此處揭露公司與其關係企業之員工行為或倫理守則，以下為員工行為準則綱要：

- (1) 愉快、開放性的溝通和積極的態度是公司與其關係企業之企業文化，所有員工應共同協力建立健康愉快的工作環境。
- (2) 公司經營理念：誠信、謙和、前瞻。工作環境文化：公私分明、相互尊重人格、誠懇相處、協力合作。
- (3) 職務內之技術、專利、智慧財產、相關文件等皆屬公司與其關係企業財產，未經最高主管同意，不得擅自取用或提供其他人員。
- (4) 任職中或離職後均應絕對保守公司機密，若有洩漏機密致公司與其關係企業蒙受損失時，願負賠償責任；離職後被查覺者亦同。
- (5) 不引用公司與其關係企業之名義或個人職權在外招搖撞騙，使其信譽蒙受損失。
- (6) 嚴謹操守，不收受涉及公務之饋贈或向往來廠商挪借財務情事，亦不得擅自挪用公物或挪用公款。
- (7) 平日言行，應誠實廉潔，不得有放蕩、奢侈酗酒、賭博及其他足以損害公司與其關係企業名譽之行為。
- (8) 不得攜帶槍砲、彈藥、刀械、易燃、易爆與生產公務無關用品進入公司與其關係企業內之各場所。
- (9) 工作中確實遵守勞工安全衛生有關法令規定來操作器具、佩帶適當防護具、進行作業流程，並簽署：**現場危害因素告知單**。
- (10) 罹患重病或法定傳染病，應立即主動告知公司與其關係企業，停止工作協助就醫。

(八) 其他足以增進對公司治理運作情形之瞭解的重要資訊

(1) 與財務資訊透明有關人員取得財會稽核相關證照情形：

- a. 國內證照：會計師執照 1 人、內部稽核師執照 1 人。
- b. 其他證照：中國大陸會計師執照 1 人。

(2) 經理人參與公司或其關係企業間之治理有關進修與訓練情形：

職稱	姓名	進修課程名稱	訓練期間	受訓時數	舉辦單位
副總	劉建忠	會計主管持續進修班	103.07.24~103.07.25	12 小時	國立成功大學會計學系
副總	巫雪敏	以風險為基礎的內部稽核	103/12/22	6 小時	中華民國內部稽核協會
副總	巫雪敏	公開發行公司建立內部控制制度處理準則最新法規修正及其因應	103/11/10	6 小時	中華民國內部稽核協會
董事	趙天星	企業董事會對金管會"公司治理藍圖"的掌握與回應	103/06/16	3 小時	財團法人中華公司治理協會

(3) 本公司內部重大資訊處理程序辦法：無。

(九) 內部控制制度執行狀況

大成長城企業股份有限公司
內部控制制度聲明書



日期：104年 3月 17日

本公司民國 103 年度之內部控制制度，依據自行檢查的結果，謹聲明如下：

- 一、本公司確知建立、實施和維護內部控制制度係本公司董事會及經理人之責任，本公司業已建立此一制度。其目的係在對營運之效果及效率（含獲利、績效及保障資產安全等）、財務報導之可靠性及相關法令之遵循等目標之達成，提供合理的確保。
- 二、內部控制制度有其先天限制，不論設計如何完善，有效之內部控制制度亦僅能對上述三項目標之達成提供合理的確保；而且，由於環境、情況之改變，內部控制制度之有效性可能隨之改變。惟本公司之內部控制制度設有自我監督之機制，缺失一經辨認，本公司即採取更正之行動。
- 三、本公司係依據「公開發行公司建立內部控制制度處理準則」（以下簡稱「處理準則」）規定之內部控制制度有效性之判斷項目，判斷內部控制制度之設計及執行是否有效。該「處理準則」所採用之內部控制制度判斷項目，係為依管理控制之過程，將內部控制制度劃分為五個組成要素：1. 控制環境，2. 風險評估，3. 控制作業，4. 資訊及溝通，及5. 監督。每個組成要素又包括若干項目。前述項目請參見「處理準則」之規定。
- 四、本公司業已採用上述內部控制制度判斷項目，檢查內部控制制度之設計及執行的有效性。
- 五、本公司基於前項檢查結果，認為本公司於民國103年12月31日的內部控制制度（含對子公司之監督與管理），包括知悉營運之效果及效率目標達成之程度、財務報導之可靠性及相關法令之遵循有關的內部控制制度等之設計及執行係屬有效，其能合理確保上述目標之達成。
- 六、本聲明書將成為本公司年報及公開說明書之主要內容，並對外公開。上述公開之內容如有虛偽、隱匿等不法情事，將涉及證券交易法第二十條、第三十二條、第一百七十一條及第一百七十四條等之法律責任。
- 七、本聲明書業經本公司民國104年3月17日董事會通過，出席董事五人中，無人持反對意見，餘均同意本聲明書之內容，併此聲明。

大成長城企業股份有限公司

董事長： 韓家宇 簽章



總經理： 莊坤炎 簽章



2. 委託會計師專案審查內部控制制度者:無。

(十)最近年度及截至年報刊印日止公司及其內部人員依法被處罰、公司對其內部人員違反內部控制制度規定之處罰、主要缺失與改善情形:無。

(十一)最近年度及截至年報刊印止，股東會及董事會之重要決議

(一) 董事會決議案

◎103/03/07

1. 通過於103年度股東常會修訂本公司『取得或處分資產處理程序』。
2. 通過於103年度股東常會修訂本公司『從事衍生性商品交易處理程序』。
3. 通過於103/06/04召開股東常會。
4. 通過薪酬委員會於102/12/30討論之103年董監事薪酬及員工分紅數額提列案。董監酬勞提列數為15,000,000元；員工分紅金額提列數為15,000,000元。
5. 通過103年度授信契約之展期。
6. 通過為國成麵粉提供短期授信額度之背書保證。
7. 通過提供美藍雷、都城、全能營養、黃河投資、安心巧廚、欣光食品、國成麵粉、大成藍雷等子公司資金週轉。
8. 通過補行委任孫寶年女士為本公司第二屆薪酬委員會委員。

◎103/03/28

1. 通過提請103年股會常會修訂「取得或處分資產處理程序」修訂案。
2. 通過102年度經會計師查核之個體財務報告及合併財務報告。
3. 通過於103年股東常會討論「公司章程」第五條提高公司資本總額修訂案。
4. 通過102年度盈餘分配表--現金股利1元，股票股利1元。
5. 通過盈餘轉增資發行新股案。
6. 通過102年營業報告書及103年營業計劃案並提請股會常會承認。
7. 通過內控制度聲明書簽署。

◎103/05/07

1. 通過103年第1季經會計師核閱之財務報告。
2. 通過因業務需要，向合作金庫銀行自強分行辦理短期授信額度之增貸。
3. 通過出售轉投資家城股份有限公司股權，須提供家城短期融資週轉。

◎103/08/12

1. 通過經會計師核閱之103年第二季合併財務報告
2. 通過訂103/09/03為現金股利及增資新股配發基準日，並擬訂103/09/26為現金股利發放日。
3. 通用向日商瑞穗銀行台北分行辦理短期授信額度由新台幣陸億元增加至新台幣拾億

元。授信期間自授信日起一年。

4. 通過聘請陶傳正先生為第二屆薪資報酬委員會委員。

◎103/11/12

1. 通過經安侯建業聯合會計師事務所陳富煒及鍾丹丹會計師核閱之103年第3季合併財務報告。

2. 通過103年10月6日及11月10日召開之薪酬委員會決議之內容。

3. 通過104年度稽核工作計劃案。

4. 通過「內部控制自行評估作業程序」及「內部稽核實施細則」部份內容修訂。

(二) 股東會決議案

103年度股東常會重要決議事項及執行情形之檢討：

時間	股東會重要決議	執行情形
103.06.04	1. 報告事項 (一)102年度營業狀況。 (二)監察人審查102年度營業報告書暨財務決算表冊報告。 (三)本公司採用國際財務報導準則對保留盈餘之影響及提列特別盈餘公積數額之報告。 (四)背書保證事項辦理情形。 (五)間接赴大陸投資相關事宜。	
	2. 承認事項 (一)102年度財務決算表冊。 (二)102年度盈餘分派案。	已訂定 103.09.03 為除息基準日，並於 103.09.26 發放現金股利。
	3. 討論事項 (一)討論修訂本公司章程案。 (二)討論盈餘轉增資發行新股案。 (三)討論修訂本公司「取得或處分資產處理程序」。 (四)討論修訂本公司「從事衍生性商品交易處理程序」。	(一)已依修訂後章程運作。 (二)由102年度可分配盈餘提撥新台幣1,699,371,650元轉增資發行新股169,937,165股。 (三)已依修訂後程序運作。 (四)已依修訂後程序運作。

(十二)最近年度及截至年報刊印日止董事或監察人對董事會通過重要決議有不同意見且有紀錄或書面聲明者：無。

(十三)最近年度及截至年報刊印日止，與公司有關人士辭職解任情形（包括董事長、總經理、會計主管、財務主管、內部稽核主管及研發主管）等解任情形：無。

五、會計師公費資訊

(一)公司可選擇採級距或個別揭露金額方式揭露會計師公費：本公司採自願揭露會計師公費。

1-1.會計師公費資訊級距表

會計師事務所名稱	會計師姓名		查核期間	備註
安侯建業聯合會計師事務所	陳富煒	鍾丹丹	103.01-103.12	

金額單位：新臺幣千元

金額級距	公費項目		合計
	審計公費	非審計公費	
1 低於2,000千元		V	130
2 2,000千元(含)~4,000千元			
3 4,000千元(含)~6,000千元			
4 6,000千元(含)~8,000千元	V		6,030
5 8,000千元(含)~10,000千元			
6 10,000千元(含)以上			

1-2.給付簽證會計師、簽證會計師所屬事務所及其關係企業之非審計公費占審計公費之比例達四分之一以上者，應揭露審計與非審計公費金額及非審計服務內容：103年度非審計公費占審計公費之比例為2.16%。

金額單位：新臺幣千元

會計師事務所名稱	會計師姓名		審計公費	非審計公費				會計師之查核期間		備註	
				制度設計	工商登記	人力資源	其他	小計	是否涵蓋		會計師查核期間
安侯建業聯合會計師事務所	陳富煒	鍾丹丹	6,030 (仟元)	0	110 (仟元)	0	20 (仟元)	130 (仟元)	V	103.01~103.12	1.盈餘轉增資申報案件 2.商場協議程序

2.更換會計師事務所且更換年度所支付之審計公費較更換前一年度之審計公費減少者，應揭露更換前後審計公費減少金額、比例及原因：本公司並未更換會計師事務所。

3.審計公費較前一年度減少達百分之十五以上者，應揭露審計公費減少金額、比例及原因：無此情形。

六、更換會計師資訊

(一)關於前任會計師

更換日期	不適用		
更換原因及說明	不適用		
說明係委任人或會計師終止或不接受委任	當事人	會計師	委任人
	情況		
	主動終止委任	不適用	不適用
不再接受(繼續)委任	不適用	不適用	不適用
最新兩年內發發無保留意見以外之查核報告書意見及原因	無		
與發行人有無不同意見	有	會計原則或實務	
		財務報告之揭露	
		查核範圍或步驟	
		其他	
		無	
說明：不適用			
其他揭露事項 (本準則第十條第五款第一目第四點應加以揭露者)	無		

(二)關於繼任會計師

事	務	所	名	稱	不適用
會	計	師	姓	名	不適用
委	任	之	日	期	不適用
委	任	特	交	計	不適用
處	理	方	易	會	
財	務	法	之	及	
諮	詢	或	計	對	
	事	可	發	見	
	項	能	之	果	
繼	任	對	前	任	不適用
不	同	師	對	會	
	意	見	之	書	
	事	項	面	面	
	意	之	意	見	

(三)前任會計師對本準則第10條第5款第1目及第2目之3事項之復函：不適用。

七、公司之董事長、總經理、負責財務或會計事務之經理人，最近一年內曾任職於簽證會計師所屬事務所或其關係企業者：本公司無上列情況。

八、董事、監察人、經理人及持股超過百分之十之股東股權變動情形

(普通股)

頁次：第1頁/共2頁

職稱	姓名	103年度		該年度截至4月11日止	
		持有股數增(減)數	質押股數增(減)數	持有股數增(減)數	質押股數增(減)數
董事長	福聚投資股份有限公司 代表人：韓家宇	16,083,651	0	417,000	0
副董事長	福聚投資股份有限公司 代表人：韓家宸				
董事	福聚投資股份有限公司 代表人：韓家寅				
董事	曾炳榮	809,151	0	0	0
董事	聯華實業股份有限公司	3,610,974	0	0	0
董事	王滋林	674,659 (470,000)	0	0	660,000
董事	僑泰興投資股份有限公司	2,522,028	0	0	0
監察人	德家投資股份有限公司 代表人：張鐵生	6,609,056	0	0	0
監察人	德家投資股份有限公司 代表人：李鴻鈞				
總經理	莊坤炎	3,129	0	0	0
副總經理	韓家寅	0	0	0	0
副總經理	吳伯俊	19,357	0	0	0
副總經理	賴東春	80	0	0	0
副總經理	張哲朗	72,936 (218,000)	0	0	0

(普通股)

頁次：第2頁/共2頁

職稱	姓名	103年度		該年度截至4月11日止	
		持有股數增(減)數	質押股數增(減)數	持有股數增(減)數	質押股數增(減)數
副總經理	梁建國	2,709	0	0	0
副總經理	曾添福	6,872	0	0	0
副總經理	巫雪敏	19,488	0	0	(27,000)
副總經理兼 會計部門主管	劉建忠	41 (16,000)	0	0	0
副總經理	郝立人	3,813 (5,000)	0	0	0
副總經理	黃進鏗 (就任日期:103/8/5)	2,400	0	0	0

九、1. 持股比例占前十名之股東，其相互間之關係資料

基準日：104年6月9日

姓名	本人持有股份		配偶、未成年子女持有股份		利用他人名義合計持有股份		前十大股東相互間具有財務會計準則公報第六號關係人或為配偶、二親等以內之親屬關係者，其名稱或姓名及關係。		備註
	股數	持股比例	股數	持股比例	股數	持股比例	名稱(或姓名)	關係	
福聚投資股份有限公司 代表人：韓家宇	55,873,488 55,499	7.59% 0.01%					韓家宸 韓家寰	兄弟 兄弟	
福瑞投資股份有限公司 代表人：韓家宸	32,003,658 59,612	4.35% 0.01%					韓家宇 韓家寰	兄弟 兄弟	
黃河投資股份有限公司 代表人：韓家宇	30,030,211 55,499	4.08% 0.01%					韓家宸 韓家寰	兄弟 兄弟	
德家投資股份有限公司 代表人：楊愛麗	28,639,243 408	3.89%							
都城實業股份有限公司 代表人：韓家宇	22,864,480 55,499	3.10% 0.01%					韓家宸 韓家寰	兄弟 兄弟	
瑞成管理顧問股份有限公司 代表人：韓家寰	20,896,174 0	2.84%					韓家宇 韓家宸	兄弟 兄弟	
聯華實業股份有限公司 代表人：苗豐強	15,647,556 0	2.12%							
大成長城企業股份有限公司 職工福利委員會 代表人：韓家宇	10,752,524 55,499	1.46% 0.01%					韓家宸 韓家寰	兄弟 兄弟	
萬海航運股份有限公司 代表人：陳柏廷	10,004,752 0	1.36%							
僑泰興投資股份有限公司 代表人：趙天星	9,763,123 0	1.33%							

2. 股權移轉或質押之相對人為關係人者：無。

十、綜合持股比例

單位：股；%

基準日：104年6月9日

轉投資事業	本公司投資		董事、監察人、經理人及直接或間接控制事業之投資		綜合投資	
	股數	持股比率	股數	持股比率	股數	持股比率
全能營養技術股份有限公司	37,173,500	100%	—	—	37,173,500	100%
黃河投資股份有限公司	18,400,000	100%	—	—	18,400,000	100%
大成長城國際(控股)有限公司	50,490,813	100%	—	—	50,490,813	100%
都城實業股份有限公司	97,682,927	100%	—	—	97,682,927	100%
美藍雷股份有限公司	12,500,000	100%	—	—	12,500,000	100%
安心巧廚股份有限公司	500,000	100%	—	—	500,000	100%
大成永康股份有限公司	5,340,000	100%	—	—	5,340,000	100%
欣光食品股份有限公司	43,447	70%	—	—	43,447	70%
台灣意曼多咖啡股份有限公司	3,360,000	70%	—	—	3,360,000	70%
科城生物科技股份有限公司	900,000	60%	—	—	900,000	60%
國成麵粉股份有限公司	5,907,000	55%	—	—	5,907,000	55%

肆、募資情形
一、公司資本及股份

(一)股本來源：

基準日：104年6月9日

年月	發行價格(元)	核定股本		實收股本		備註	
		股數	金額(仟元)	股數	金額(仟元)	股本來源	以現外財充者 金之抵 以產股款 其他
85/6	10	350,000,000	3,500,000	281,396,200	2,813,962	盈餘轉增資 108,229,320	無 民國85年6月29日 (85)台財證(一)第40939號
86/7	10	420,000,000	4,200,000	312,349,764	3,123,498	資本公積轉增資 84,418,680 盈餘轉增資 225,116,960	無 民國86年7月8日 (86)台財證(一)第53236號
86/9	10	420,000,000	4,200,000	315,610,790	3,156,108	可轉換公司債 32,610,260	無 民國86年9月8日 (86)台財證(一)第69448號
86年	10	420,000,000	4,200,000	318,041,430	3,180,414	海外可轉換公司債 24,306,400	無
87/1	10	420,000,000	4,200,000	319,802,567	3,198,026	可轉換公司債 17,611,370	無 民國87年1月8日 (87)台財證(一)第96967號
87/6	10	530,000,000	5,300,000	359,802,567	3,598,026	現金 400,000,000	無 民國87年6月15日 (87)台財證(一)第49991號
87/8	10	530,000,000	5,300,000	394,713,481	3,947,135	資本公積轉增資 158,685,973 盈餘轉增資 190,423,167	無 民國87年8月24日 (87)台財證(一)第59500號
88/7	10	530,000,000	5,300,000	414,449,155	4,144,492	資本公積轉增資 118,414,044 盈餘轉增資 78,942,696	無 民國88年7月22日 (88)台財證(一)第68621號
89/9	10	530,000,000	5,300,000	433,099,367	4,330,994	資本公積轉增資 186,502,120	無 民國89年9月8日 (89)台財證(一)第76567號
90/7	10	530,000,000	5,300,000	452,138,838	4,521,388	盈餘轉增資 190,394,710	無 民國90年7月11日 (90)台財證(一)第14953號
91/11	10	530,000,000	5,300,000	400,318,235	4,003,182	減資變更 518,206,030	無 民國91年11月15日 經授商字第09101450560號
92/10	10	530,000,000	5,300,000	390,318,235	3,903,182	減資變更 100,000,000	無 民國92年10月09日 經授商字第09201288790號
93/9	10	530,000,000	5,300,000	402,027,782	4,020,278	盈餘轉增資 117,095,470	無 民國93年9月23日 經授商字第09301171360號
96/10	10	530,000,000	5,300,000	421,896,621	4,218,966	盈餘轉增資 198,688,390	無 民國96年10月15日 經授商字第0960212860號

97/8	10	530,000,000	530,000,000	5,300,000	422,279,101	4,222,791	公司債轉換 3,824,800	無	民國 97 年 08 月 11 日 經授商字第 09701200200 號
97/9	10	530,000,000	530,000,000	5,300,000	443,373,932	4,433,739	盈餘轉增資 210,948,310	無	民國 97 年 09 月 10 日 經授商字第 09701232580 號
97/10	10	530,000,000	530,000,000	5,300,000	448,678,382	4,486,784	公司債轉換 53,044,500	無	民國 97 年 10 月 23 日 經授商字第 09701271760 號
98/8	10	530,000,000	530,000,000	5,300,000	471,112,301	4,711,123	盈餘轉增資 224,339,190	無	民國 98 年 08 月 27 日 經授商字第 09801196620 號
99/8	10	530,000,000	530,000,000	5,300,000	494,667,917	4,946,679	盈餘轉增資 235,556,160	無	民國 99 年 08 月 27 日 經授商字第 09901194860 號
100/9	10	600,000,000	600,000,000	6,000,000	519,401,313	5,194,013	盈餘轉增資 247,333,960	無	民國 100 年 09 月 14 日 經授商字第 10001210950 號
100/12	10	600,000,000	600,000,000	6,000,000	524,749,123	5,247,491	公司債轉換 53,478,100	無	民國 100 年 12 月 21 日 經授商字第 10001285680 號
101/9	10	600,000,000	600,000,000	6,000,000	550,986,579	5,509,866	盈餘轉增資 262,374,560	無	民國 101 年 09 月 26 日 經授商字第 10101197960 號
102/1	10	600,000,000	600,000,000	6,000,000	566,457,215	5,664,572	公司債轉換 154,706,360	無	民國 102 年 01 月 16 日 經授商字第 10201010200 號
103/9	10	800,000,000	800,000,000	8,000,000	736,394,380	7,363,944	盈餘轉增資 1,699,371,650	無	民國 103 年 09 月 30 日 經授商字第 10301198080 號

股份種類	核定股本		備註
	流通在外股份(已上市)	未發行股份(未上市)	
記名式普通股	736,394,380	63,605,620	
		合計	
		800,000,000	

(二)股東結構：陸資持股比率=0

基準日：104年06月09日

股東結構	政府機構	金融機構	其他法人	外國機構及外國人	個人	庫藏股	合計
人數	6	13	165	221	68,038	0	68,443
持有股數	106	11,630,623	273,530,578	79,300,285	371,932,788	0	736,394,380
持有比率%	0.00%	1.58%	37.14%	10.77%	50.51%	0.00%	100.00%

(三)股權分散情形

持股分級	股東人數	持有股數	持有比率 %
1-999	29,030	6,245,520	0.85%
1,000-5,000	25,636	57,994,941	7.88%
5,001-10,000	6,746	49,492,873	6.72%
10,001-15,000	2,509	31,442,656	4.27%
15,001-20,000	1,374	24,525,643	3.33%
20,001-30,000	1,183	29,850,676	4.05%
30,001-40,000	556	19,628,382	2.67%
40,001-50,000	313	14,222,948	1.93%
50,001-100,000	623	43,623,886	5.92%
100,001-200,000	239	33,402,687	4.54%
200,001-400,000	118	33,643,707	4.57%
400,001-600,000	28	14,145,891	1.92%
600,001-800,000	15	10,372,439	1.41%
800,001-1,000,000	18	15,955,691	2.17%
1,000,001股以上	55	351,846,440	47.77%
合計	68,443	736,394,380	100.00%

(四)主要股東名稱：持有股份達總額百分之五以上或股權比例占前十名股東

序號	戶號	主要股東名稱	持有股數	持有比率%
1	14320	福聚投資股份有限公司	55,873,488	7.59%
2	26209	福瑞投資股份有限公司	32,003,658	4.35%
3	107855	黃河投資股份有限公司	30,030,211	4.08%
4	81779	德家投資股份有限公司	28,639,243	3.89%
5	128409	都城實業股份有限公司	22,864,480	3.10%
6	149584	瑞成管理顧問股份有限公司	20,896,174	2.84%
7	148	聯華實業股份有限公司	15,647,556	2.12%
8	168	大成長城企業股份有限公司職工福利委員會	10,752,524	1.46%
9	210593	萬海航運股份有限公司	10,004,752	1.36%
10	153668	僑泰興投資股份有限公司	9,763,123	1.33%

(五)最近兩年度每股市價、淨值、盈餘及股利資料

項	年		102 年	103 年
	目			
每股市價	最	高	27.7	37.3
	最	低	24.5	25.1
	平	均	26.181	29.80
每股淨值	分 配 前		22.28	18.738
	分 配 後		19.7	註 1
每股盈餘	加 權 平 均 股 數		525,768,990	736,394,380
	每 股 盈 餘		3.42	1.7
每股股利	現金	董 事 會 通 過	1	1
	股利	股 東 會 通 過	1	註 1
股利	無償	董 事 會 通 過	1	0
	配股	股 東 會 通 過	3	註 1
	累 積 未 付 股 利		-	-
投資報酬分析	本 益 比 (註2)		7.65	17.53
	本 利 比 (註3)		26.18	29.80(註 5)
	現金股利殖利率 (註4)		3.82%	3.36%(註 5)

註 1：俟股東會決議後定案。

註 2：本益比＝當年度每股平均收盤價／每股盈餘。

註 3：本利比＝當年度每股平均收盤價／每股現金股利。

註 4：現金股利殖利率＝每股現金股利／當年度每股平均收盤價。

註 5：以董事會通過之數額計算。

(六)公司股利政策及執行狀況

本公司所處產業環境多變，企業生命週期正值穩定成長階段，考量本公司未來資金需求及長期財務規劃，並滿足股東對現金流入之需求，本公司每年決算後如有盈餘，除依法每年繳納營利事業所得稅及彌補以往年度虧損外，應先提撥百分之十法定盈餘公積，如尚有餘，連同上一年度累積未分配盈餘得按下列方式分派之，惟此項盈餘提供分派之比率及股東現金股利之比率，得視當年度實際獲利及資金狀況，經股東會決議調整之：

- 一、員工紅利（不得低於提撥股利後所剩餘額之百分之一，由董事會提議，經股東會決議分配之）。
- 二、董事、監察人酬勞（由董事會提議，經股東會決議分配之）。
- 三、股東股利，其中現金股利不得低於股利總數之百分之十，但現金股利每股若低於 0.1 元則不予發放，改以股票股利發放。如有前一年度累積或當年度發生但當年度稅後盈餘不足提列之股東權益減項，應自前一年度累積未分配盈餘提列相同數額之特別盈餘公積，並於提撥供分派前先行扣除。
- 四、一〇三年度預估每股發放現金股利 1 元。

(七)本次股東會擬議之無償配股對公司營業績效及每股盈餘之影響：無。

(八)員工分紅及董事、監察人酬勞

(1) 公司章程所載員工分紅及董事、監察人酬勞之成數或範圍

本公司每年決算後如有盈餘，除依法每年繳納營利事業所得稅及彌補以往年度虧損外，應先提撥百分之十法定盈餘公積，如尚有餘，連同上一年度累積未分配盈餘得按下列方式分派之，惟此項盈餘提供分派之比率及股東現金股利之比率，得視當年度實際獲利及資金狀況，經股東會決議調整之：

1. 員工紅利（不得低於提撥股利後所剩餘額之百分之一，由董事會提議，經股東會決議分配之）。
2. 董事、監察人酬勞（由董事會提議，經股東會決議分配之）。
3. 股東股利，其中現金股利不得低於股利總數之百分之十，但現金股利每股若低於 0.1 元則不予發放，改以股票股利發放。如有前一年度累積或當年度發生但當年度稅後盈餘不足提列之股東權益減項，應自前一年度累積未分配盈餘提列相同數額之特別盈餘公積，並於提撥供分派前先行扣除。

(2) 董事會通過之擬議配發員工分紅等資訊

1. 配發員工現金紅利、股票紅利及董事、監察人酬勞金額

大成長城企業股份有限公司 盈餘分配表 民國103年度		
單位：新台幣元		
期初餘額		341,036,370
加(減)：		
精算損益本期變動數	(2,875,247)	
本年度稅後淨利	1,162,573,043	
可供分配盈餘		1,500,734,166
減(加)：		
提列法定盈餘公積	116,257,304	
提列權益減項特別盈餘公積	0	
分配項目：		
股東股息		
股東紅利—現金(每股配1元)	736,394,380	0
期末未分配盈餘		648,082,482

註：(1)本年度股利分配以不超過本期可供分配數為準。

(2)股利以 103 年度稅後利益優先分配。

(3)董監事酬勞及員工紅利各提新台幣 15,000,000 元，已包含在費用中，不另於盈餘分派表中扣除。

2. 擬議配發員工股票紅利金額占本期稅後純益及員工紅利總額合計數之比例：無。

3. 本期估列員工紅利及董事、監察人酬勞金額之估列基礎、配發股票紅利之股數計算基礎及實際配發金額若與估列數有差異時將調整民國 104 年度之損益。

4. 考慮擬議配發員工紅利及董事、監察人酬勞之設算每股盈餘

設算後每股盈餘	
稅前	稅後
1.98	1.7

(3) 上年度盈餘用以配發員工紅利及董事、監察人酬勞情形

	員工紅利	董監酬勞
原董事會通過之擬議配發	15,000,000	15,000,000
實際配發	15,000,000	15,000,000
差異	0	0

(九)公司買回本公司股份情形:

103年12月31日

買 回 期 次	無
買 回 目 的	無
買 回 期 間	無
買 回 區 間 價 格 (元)	無
已買回股份種類及數量(股)	無
已買回股份金額(元)	無
已辦理銷除及轉讓之股份數量(股)	無
累積持有本公司股份數量	無
累積持有本公司股份數量占已發行股份總數比率(%)	無

二、公司債辦理情形：

公司債種類	92年第一次有擔保公司債	96年國內第一次無擔保轉換公司債
發行(辦理)日期	92年08月	96年09月21日
面額	NT\$1,000,000	NT\$100,000
發行及交易地點	不適用	財團法人中華民國櫃檯買賣中心
發行價格	票面金額發行	票面金額發行
總額	NT\$300,000,000	NT\$1,000,000,000
利率	1.30%	票面利率為0%，到期收益率為0.5%
期限	5年期； 到期日：97年8月12日	5年期； 到期日：民國101年9月21日
保證機構	華南商業銀行台南分行； 中央信託局國內銀行處	無
受託人	大眾銀行信託部	中國信託商業銀行
承銷機構	無	中信證券股份有限公司
簽證律師	陳淑真	不適用(無實體發行)
簽證會計師	林賢郎;丁玉山	不適用(無實體發行)
償還方法	到期一次還本	除債券持有人依本辦法第十條發行及轉換辦法轉換為本公司普通股，或本公司依本辦法第十八條提前收回，或本公司由證券商營業處所買回註銷者外，本公司於本債券到期時依債券面額之102.53%將債券持有人所持有之本債券以現金一次償還。
未償還本金	NT\$0	NT\$0
贖回或提前清償之條款	無	(1)本債券發行滿一年翌日起至到期前四十日止，若本公司普通股收盤價格連續三十個營業日超過當時轉換價格達百分之五十者，公司得按債券面額以現金收回流通在外之本債券； (2)本債券發行滿一年翌日起至到期日前四十日止，若本債券流通在外餘額低於原發行總額之10%者，本公司得按債券面額以現金收回流通在外之本債券。
限制條款	無	無
信用評等機構名稱、 評等日期、 公司債評等結果	不適用	無
附其他權利	截至年報刊印日止已轉換 (交換或認股)普通股、 海外存託憑證或 其他有價證券之金額	不適用
		NT\$265,053,760

發行及轉換（交換或認股）辦法	不適用	<p>1.債券持有人自 96 年 10 月 22 日起，至 101 年 9 月 11 日止，除依法暫停過戶期間外，得隨時向本公司請求依本辦法轉換為本公司普通股。</p> <p>2.請求轉換程序：債券持有人至原交易券商填具申請書，由交易券商向集保結算所提出申請，集保結算所於接受申請後送交本公司股務代理機構，於送達時即生轉換之效力，且不得申請撤銷，並於送達後五個營業日內完成轉換手續，直接將股票撥入原債券持有人之集保帳戶。華僑及外國人持有本債券轉換為股票時，統由集保結算所採取帳簿劃撥方式辦理配發。</p> <p>3.轉換價格悉依「中華民國證券商業同業公會承銷商會員輔導發行公司募集與發行有價證券自律規則」所載有關轉換公司債反稀釋調整之方式辦理。</p> <p>4.轉換價格向下重設：以 97 年 3 月 22 日及 98~101 年間每年之配息基準日(若當年度未辦理配息時，則以辦理無償配股基準日為基準日，若亦未辦理無償配股時，則為當年度 8 月 31 日)為價格重設基準日，以重設基準日採樣之基準價格乘以 103%向下調整轉換價格，惟不得低於發行時轉換價格(可因本公司普通股股份發生變動而調整)之 80%，且不適用於重設基準日(含)前已提出轉換請求者。</p> <p>5.轉換價格向上重設：遇本公司普通股連續 20 個營業日收盤價之簡單算術平均數高於或等於當時轉換價格之 135%時，應即以該連續 20 個營業日期間最末一日之次日為價格重設之基準日，以重設基準日採樣之基準價格乘以訂價時轉換溢價率向上調整轉換價格，惟不得高於調整前轉換價格之 110%，並以重設基準日起算滿 1 個月之日為調整轉換價格之生效日。轉換價格之向上調整不適用於重設基準日落於發行之日起滿六個月內、依法停止轉換期間及債券發行滿二年後，且轉換價格向上重設應以一次為限，且不適用於重設基準日(含)前已提出轉換請求者。重設基準日前如遇有除權或除息者，前述所稱之本公司普通股收盤價或基準價格，應先設算為除權或除息後價格。</p>
發行及轉換、交換或認股辦法、發行條件對股權可能稀釋情形及對現有股東權益影響	對股權並無稀釋情形且可強化財務結構，且對股東權益應有正面之助益	已於 101 年 9 月 21 日到期下櫃，累積轉換股數共 26,505,376 股，佔總流通在外普通股約 4.68%，對股東權益影響有限；並於 101 年 10 月 3 日償還本利和 NT\$200,241,090 元。
交換標的委託保管機構名稱	不適用	不適用

轉換公司債資料

公司債種類 (註1)		第一次(期)國內	有 擔保轉換公司債
年度		100年	101年 截至當年度9月21日 (註4)
轉債(註2) 換市價 公司	最高	127元	115.35元
	最低	102元	102.05元
	平均	111.947元	106.19元
轉換價格		28.40元	26.01元
發行(辦理)日期 及發行時轉換價格		96/9/21發行,發行時轉換價格47.36元。	
履行轉換義務方式 (註3)		發行新股方式履行轉換義務。	

註1: 欄位多寡視實際辦理次數調整。

註2: 海外公司債如有多處交易地點者,按交易地點分別列示。

註3: 交付已發行股份或發行新股。

註4: 101年9月12日為債券停止轉換日;當年度9月21日為債券到期日;當年度9月24日為債券終止上櫃日。

三、特別股辦理情形:無

四、海外存託憑證辦理情形:無

五、員工認股權證辦理情形:無

六、併購或受讓他公司股份發行新股辦理情形:無

七、資金運用計劃執行情形:

(一)計劃內容:

計劃名稱	發行日期	計劃預定 完成日期	資金 運用目的	計劃 變更 情形	輸入 公開資訊觀測站日期
國內第一次 無擔保轉換公司	96/09/21	101/09/21	1.償還借款 及應付短期票券, 2.節省利息支出	未變更	96/08/09

(二)執行情形:

資金運用計劃季報表	
民國97年第1季至第4季	
本季預定支用金額	新台幣0仟元。
本季實際支用金額	新台幣0仟元。
累計預定支用金額	新台幣0仟元。
累計實際支用金額	新台幣0仟元。
超前或落後原因及改進計劃	本公司已於96年第4季全數支用完畢。

伍、營運概況

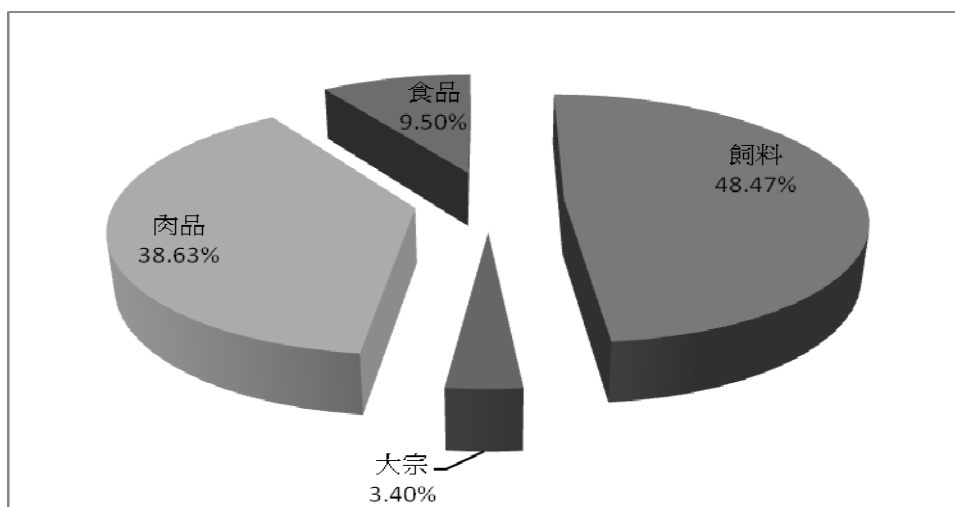
一、業務內容

(一) 業務範圍

(1) 所營事業之主要內容

1. 植物油種子及椰子乾米糠之採購、運銷、製油及油脂加工業務。
2. 植物油及其副產品糧食雜穀、肥料、飼料、麩皮、豆餅、豆粉、漿粉之採購、運銷、製造、加工、批發及零售業務。
3. 有關製油、麵粉、玉米粉、肥料、飼料、雜穀、糧食、麩皮、麵條、速食麵、速食米粉、餅乾、麵包、罐頭、乳品、冰品、果汁、飲料、及其他有關食品之經紀業、代客加工、採購、運銷、批發、零售業務。
4. 種苗採購及運銷。
5. 畜牧事業及其加工食品製造銷售。
6. 酒類之進出口及銷售業務。
7. 小麥採購運銷業務。
8. 動物用藥品及西藥販賣業務。
9. 超級市場之經營業務。
10. 自營用各種包裝用品(包括金屬、合金、塑膠、紙、布、木棉之罐、桶、箱、袋等)之加工製造縫織採購業務。
11. 冷凍調理食品、冷凍冷藏食品之加工製造及買賣業務。
12. 家禽電器化屠宰及其肉品加工製造買賣業務。
13. 有關前列各項事業之倉庫業務。
14. 有關前列各項產品進出口貿易業務。
15. 委託營造廠商興建國民住宅、商業大樓出售、出租業務。
16. A401040 家畜禽服務業。
17. C199990 雜項食品製造業。(液體蛋、蛋粉、加值蛋、滷蛋、鐵蛋、茶葉蛋、鹹魚、錦絲、蛋皮、蒸蛋、蛋包、蛋豆腐、蛋腱)。
18. C802010 化學肥料製造業。
19. 及前項各項附帶事業之經營，投資有關之生產事業。

(2) 103 年度主要商品項目及其營業比重



(二)產業概況

(1)大宗物資事業概況

2014年初因美國黃豆產量豐收及南美黃豆產量樂觀預期，市場看待全球黃豆充裕，造成黃豆期貨市場短線動盪。大宗物資部即使面臨如此的嚴峻挑戰，但憑藉著嚴謹的趨勢判斷及部位控管，儼然成為同業競爭中最重要競爭優勢。大成大宗物資事業部銷售的主要產品為食用大豆沙拉油、飼料用黃豆粉及飼料原副料。黃豆主要由美國及巴西等國進口，進口成本深受國際原物料價格波動的影響，目前國內有七家主要的黃豆加工業者，大成投資成立的大統益公司，為台灣產能規模最大的黃豆加工廠。

沙拉油產品在國內食用油市場中仍占最大宗，在植物性油脂產品的價值地位逐步提升。黃豆粉產品則作為飼料業主要的植物蛋白來源，在國內市場有穩定的需求及獲利性。

(2)飼料概況

豬料：103年養豬產業歷經全球性PED，生產性能回復不及致使供應短缺，國內外豬價飆漲，國內毛豬肉品市場牌價整年平均價格為78元/kg，較102年(64元/kg)增加22%。國際穀物原料價格基期到達相對低點，103年玉米市價約在7.3-8.7元/kg。面對高價值低成本之產業環境，103年為養豬產業相對豐收的一年。然而自103年底豬肉出口國產能陸續回復，國際豬價一路急跌，國產豬肉受到國際情勢影響與進口豬肉產生替代效果，104年第一季豬價跌破60元/kg，待市場供需調節穩定，可盼後勢回穩。

肉土雞料：土雞於102年7月後價格一路上衝，市場過於樂觀，種雞商大量生產雛雞，導致103年7月土雞供需失衡，價格跌落3年來低點，大約盤整3個月，又重新回到正常水準，冬天天氣變化劇烈，飼養管理不易，商業雞場與種雞場飼養績效皆受影響，年底開始面臨商業雞與雛雞供給不足的狀況，使得年節期間價格站上高峰。今年度的商業雞供給量不穩定，握有電宰能力的廠商，相對更能彈性地因應環境的變化，種雞受疫情影響，土雞供給短缺，握有雛雞的廠商就擁有市場，加深土雞業者投資種雞場的動力。

水禽料：氣候的影響，導致今年水禽產品皆為不足狀態，鴨蛋缺蛋、雛禽數量不足，鴨/鵝毛的價格高漲等。禽流感的來襲，讓原先認為僅會保毒不會致死的水禽，發生了嚴重損羽的狀況，也使得剛接替飼養的鵝隻幾近全軍覆沒，僅剩約莫10%數量。而在主動通報全額補償的辦法下，農委會緊接推動家禽密閉或非開放式飼養，對於後續再養、復養、續養皆有嚴格規定，而飼養戶仍在評估改建的效益，因此間接影響到原訂接續飼養的土番鴨出貨狀況，與後續飼料的使用情形。蛋鴨受疫情影響較輕，但仍有損羽的情形，綜視未來鴨蛋/蛋中鴨/淘汰蛋鴨後市可望持續看漲。

水產料：103年初天氣多變，導致魚苗的育成率不佳，魚苗放養期拉長，一波波不穩定的季節轉變也使得魚病接二連三發生，直接影響用料，使用狀況仍為異常。漁獲在前述兩者影響下數量減少，帶動了成魚的價格居高不下；此外，104年春節期間宴席需求，使得石斑、鱸魚、午仔魚等接供不應求。今年由於過冬魚出售及魚苗因禽流感疫情連帶撲殺，後勢將會有中魚缺貨及價格上漲的可能。

蛋種雞料：103年氣候的影響導致產量不足，再加上相關疫情的影響之下，蛋價一波波上漲，衝上36.5元/斤歷史高價，不僅打亂了飼養戶原有的換羽及

淘汰規劃，也影響飼料的銷售。而禽流感的爆發，重挫南部蛋雞飼養圈，農委會不僅加強市售雞蛋的藥殘抽檢外，更嚴格執行禽蛋燻蒸證明及雞隻移動時所需的健康證明書，雖然增加了販售的困難度，但卻也提升了食用的安全以及產業的水準。家禽產品載具的重複使用，於此次流感疫情中也被指出是擴散的其中一可能原因，故未來勢必將逐步以不可重複使用的紙箱紙盤來取代現有塑膠籃，如此一來，勢必提高雞蛋產銷成本，也會是未來除了供需之外，另一個墊高蛋價的重要原因。

(3)肉品事業概況

白肉雞產業自 1990 年推動至今，以飼料廠或電宰廠為統合主體，與養雞農戶採取契約養殖模式合作，進而推動肉雞電動屠宰及屠體運銷，整個體系由上而下包含上游之種雞業者及養雞農戶、中游之電宰業者、調理加工業者，以及下游為雞肉行銷業務單位，使白肉雞產業結構邁向現代化，是肉品產業中統合經營模式成效最為卓越之產業。

近年來食品安全問題日益受到社會大眾關注，相關新聞事件亦層出不窮，而隨著政府對食品管理相關法規日益健全與嚴謹，除了提升對消費者的保障以外，對國內食品合法業者而言，也創造了另一種市場利基與契機。

大成安心雞為國內雞肉供應領導品牌，提供新鮮、健康、安全、美味與優質之國產雞肉(MIT)。毛雞飼養過程中，提供自動化餵食、恆溫環境嚴格管理，讓雞隻在舒適無毒的環境下，健康成長。飼糧經過專業團隊研發，並通過國家級 TAF 認證實驗室（大成品檢中心），領先同業引進 LC/MS/MS 等精密儀器層層把關，以確保原料、營養飼糧之安全無虞。除了從源頭嚴格品質控管以外，在電宰方面，也通過政府單位駐廠獸醫師把關及 CAS 等國家認證。溯源資訊公開透明，層層把關，大成全程用心，讓您食在安心。

(三)技術及研發概況

動物營養與禽畜生產相關技術及產品發展為建構公司核心競爭力之基礎——而為確保競爭優勢與企業成長，本公司長期投資於研究發展工作。本公司近年不斷擴充人才與設施，建立 pilot plant 先導研發工廠，提升自行研發比例，並持續與國內外主要學術與研究機構（如台灣大學、成功大學、中興大學、屏東科技大學、台灣海洋大學、Schothorst Feed Research）進行專案合作，取得動物營養、飼料製程技術、肉品加工及特殊生技功能性產品等先進技術與應用能力。

(1)持續進行之研發項目簡述如下：

1. 動物營養研發：持續投入動物營養核心技術，以精確掌握動物生長各階段之營養需求。目前致力於研究禽畜之淨能、有效胺基酸、必需脂肪酸、電解質、特殊酵素應用與營養作用機制，以建立獨特的營養技術、提升產品性能表現為目標，並發展成為促使動物生產最佳化之方法。
2. 飼料營養與最佳飼養體系：以動物營養核心技術為基礎、持續開發兼具營養與生產效益最佳化之飼料飼養體系，支持業務持續成長與公司獲利。
3. 飼料製程研究：引進製程研究之 pilot plant 先導工廠，提升製造工藝技術，開發原料之使用價值，創造飼料成本優勢。
4. 功能性原料：結合全能生技優勢，致力發展與提升原料的使用價值，並針對動物特殊生理需求，利用本公司獨特擁有之生技產品與擠壓膨化技術，開發功能性產品，擴大差異化之優勢。
5. 抗生素與魚粉替代：因應減少抗生素使用之國際趨勢，積極利用生物技術開發無抗生素添加之飼料產品，並利用健康管理與防疫體系提升飼養技術，以

- 達無藥飼養之目標。為珍惜地球資源及維護生態平衡，運用生物技術及平台結合動物營養技術開發，降低魚粉使用量之創新技術與替代功能性原料。
6. 農場飼養與管理技術：已先後完成肉雞與肉豬之垂直整合系統，具有完整農場管理知識與經驗，並利用新科技與新思維不斷提升系統之生產效能，創造垂直整合供應鏈之最大價值。
 7. 動物健康管理與防疫體系：根據歷年田間資料已建立重要傳染病防禦曲線與腸道菌相生態等基礎資料，並不斷持續蒐集、研判與更新各項資料，以做為調控與保護禽畜健康之重要依據。
 8. 發展安全肉品與蛋品：以無抗生素飼養技術為基礎，配合品檢中心嚴格的品質檢測系統，捍衛食品安全並兼顧農民及公司收益。

(2) 肉品技術

1. 肉品之品質管制系統：

- (1) 兩個肉品廠、一個加工廠均為 CAS 優良食品廠及 ISO 9001、ISO22000 品質保證系統、食品安全管理系統認證的工廠。
- (2) 柳營肉品廠實驗室於 2005 年取得國家實驗室(CNLA)的認證，這是全台灣第一家通過 CNLA 認證的電宰廠實驗室。肉品加工廠實驗室亦於 2007 年取得國家實驗室(CNLA)的認證。
- (3) 2007 年起領先同業建立產品溯源系統，從飼料到電宰，資訊透明。
- (4) 已培育出多位品管工程師(簡稱 CQE)、品質技術師(簡稱 CQT)。
- (5) 為確保無藥物殘留食品安全政策，2010 年起推行空白飼料，成效良好。

2. 未來品管方向：

持續加強品管人員專業認證的教育訓練方面培訓，包含提案改善輔導員的訓練及證照考取，並透過國家級 TAF 認證實驗室，利用精密儀器 LC/MS/MS，確保產品品質安全。

(3) 生技研發

1. 副產物利用研究：

開發高消化率家禽副原料，調配組合為優質水產用動物性蛋白，紓解國際魚粉短缺問題，穩定水產飼料品質，降低水產飼料成本。

2. 益生菌產品開發：

生產芽孢桿菌益生菌粉，低成本、高產量的發酵生產技術，應用於畜產料添加，可逐步降低飼料中促長抗生素的添加，並達到相同之生產效能。

3. 高水分發酵豆粕應用開發：

開發高水分發酵豆粕產品，完整保留發酵優勢，促進動物採食，改善腸道健康，降低飼料成本，提升生產效率。

4. 小豬料專用植物萃取添加劑開發：

開發穩定的植物組合產品，可搭配公司內外各式原料、如 N100、優鮮肽、酵素、乳清等產品，開發有特色的功能性飼料原料，提升小豬料產品性能。

(四) 長、短期業務發展計劃

(1) 飼料業務：

長期：

1. 隨著原物料及畜產品行情變化大，及疫病的影響，養殖戶的經營風險增加，公司致力更多元的垂直整合，已再投入蛋品市場的垂直整合供應

鏈，持續以品質、價格、專業服務鞏固競爭力作為基礎，持續致力於家畜、家禽、水產供應鏈的契約垂直整合或結盟，促進整個產業的進步，並提高整體飼料量。

2. 透過自有種豬場的建立與擴展，持續致力改善契約肉豬的小豬品質與供應數量，並將透過銷售父母代種豬，協助一貫場或母豬場客戶改善母豬繁殖效率，促使飼養績效提升。
3. 隨著國內外市場對瘦肉精、藥殘、疫情等事件的關注與國內103年度不斷爆發食安問題，消費者對安全、安心、健康肉品需求日殷，回推至飼料，對於公司可供應的空白料需求更甚。將持續以公司既有的能力為根基，結合養殖戶與上下游業者提供具產銷履歷的安全、安心、健康肉品，真正做到「全程用心、食在安心」。
4. 整合現有各廠產能，改善加工工藝，結合公司生技產品，新的飼料廠也已投入生產的行列，除促進禽畜健康，提高畜牧生產效率外，並降低畜牧業對環境的衝擊，為環境保護盡一份心力。

短期：

1. **豬料**：面臨進口豬肉的替代效應，國內豬價急跌，養殖戶之飼養成本備受考驗。提供技術支援改善種豬群管理，不僅可有效減少飼料浪費，提高年產上市頭數，更能從根本提升養殖戶之飼養效率。另結合公司生技部門產品，提供功能性、特色化商品，以改善整體飼養效率與降低造肉成本，並配合環保稽查日趨嚴格，推廣環保飼料。契約豬業務方面，調整保價制度與豬農共體時艱，另推出新合約辦法與新階段的契約養殖，保障農戶每頭肉豬的固定工資與合理利潤。
2. **水產料**：尼羅魚料於101年首次取得市占率第一，總體水產飼料銷售量也大幅躍升，擠進前三名，102年雖因整個環境的異常與用料衰退，致銷量有些微的減少，103年度，除原有的市場外，並持續高價海水魚用料的市場開發，新的年度，更研擬突破產能的規劃與執行，期使水產料量再創高峰。
3. **肉土雞料**：白肉雞部分，在完整的契約辦法與成熟之垂直整合模式下，搭配穩定且優異之飼料表現，進行全面的品質監控，杜絕任何藥殘問題，在持續進步的營運模式，將再擴大市佔率。在有色雞部份，公司逐步從產業聯盟的虛擬整合轉向垂直整合，柳營電宰場的備工，宣告了帶領土雞產業走向肉品安全的決心。除此之外，研發部門持續開發生技原料與飼料無用藥體系，力求產品表現再進步，讓雞隻生長健康，消費大眾吃得心安。
4. **蛋種雞料**：因產業升級需求，飼養戶逐漸大型化、精緻化，欲吸引大型飼養戶，須具備產品安全性、競爭力表現以及上下游整合的能力；公司整備這樣的能力，空白料線生產、生技技術提供更穩定及優質產品配方，103年度更進一步跨入雞蛋的產銷，未來將持續增進對於蛋品的銷售與供應鏈的整合，俾吸引客戶穩定的用料。
5. **水禽料**：水禽因多為經銷商及電宰場控制模式，飼養效率、肉質表現與羽毛的健美一直是客戶最在意的問題，公司之於管控生產工藝提昇粒料品質，及利用生技技術提升飼養效率，均有大幅的進步，也受到客戶的肯定。經過這一波禽流感的侵襲，台灣的水禽產業正朝正向調整邁進，將緊密結合整個產業的正向發展，讓競爭力持續發揮。

(2) 肉品業務

1. 積極宣導「大成安心雞」：輔導契養農戶提高飼養水準，使用空白飼料，確保雞肉百分之百符合國家標準之保證。
2. 極力推廣「大成安心雞」品牌，強調鮮宰、健康、MIT 的理念。
3. 加強品牌包裝概念，於 2013 年開始推動真空包裝產品，確保產品新鮮、衛生。
4. 擴展優質飼料，提高專業服務，確保雞隻健康，降低毛雞飼養成本。
5. 推廣深加工品及初級調理品，提高產品附加價值。

(3) 鮮肉產品

1. 本公司電宰生鮮雞肉採一條龍垂直整合經營策略，推出「大成安心雞」，從種雞場、孵化場、契約農戶、飼料廠、電宰廠、加工廠至市場通路，完全由公司自行掌控，故能有效降低生產成本、確保原料品質、無藥物殘留及穩定毛雞來源。目前電宰廠產能達 15 萬羽／日，在肉雞產業界扮演重要之角色。
2. 肉品部主要產品為電宰生鮮白肉雞，包括全雞、光雞及棒腿、雞排……等雞肉分切品，皆以內銷為主，主要供應國內知名速食店（漢堡王、麥當勞、肯德基、21 世紀…等）、大型生鮮超市（好市多、愛買、家樂福、大潤發…等）、連鎖香雞排攤位及一般經銷商。依據電宰公會之統計資料，目前本公司電宰量排名第一位，市場佔有率約 25%，二個電宰廠均獲得財團法人中華 CAS 優良食品發展協會（CAS）及 ISO-9001 國際品保認證、ISO22000 食品安全管理系統之認證，並進一步提升產品品質，更領先同業持續推廣白肉雞溯源系統，產品品質衛生符合國家標準，確保消費者享用安全又衛生的生鮮雞肉。
3. 肉品部電宰廠配合加工廠生產品質優良之各種相關產品，包括：雞肉鬆、雞塊小不點…等，頗獲消費者好評。
4. 面對進口雞肉逐年增加之影響，電宰廠特投資擴建冷凍庫，並將電宰線更新，提昇生產效率，有效降低生產成本，提高公司產品之競爭力。另一方面加速研發進口雞肉之開發應用，提供消費者物美價廉之雞肉加工調理產品。

(4) 雞肉深加工品

本公司雞肉深加工品，分為常溫、冷藏及冷凍類產品，分銷到全國各大量販店、超市、便利商店，及全省常溫、冷藏、冷凍經銷通路。另外本公司以高品質的深加工品，以大包裝的型式，提供學校/盒飯工廠/便利商店鮮食廠，作為正餐主菜之主要供應商，銷售業績亦伴隨通路客戶之業績成長。

發展遠景之有利及不利因素：

新品類產品之開發成長：新型商品雞肉罐頭的規劃及燒烤等深加工新品的上市以延續市場熱度加強消費者印象

因應措施：

強化產品深度，提昇產品設計及加工層次；建立新型通路擴大市場。結合本公司兩岸之研發/生產/通路之專業經驗，化劣勢為優勢：因勢利導，搭配本土既有資源，建立各項產品之新格局。

二、市場及產銷概況

(一)市場分析

本公司油脂、飼料、鮮肉產品及其深加工品幾以內銷為主，銷售地區遍佈全省各地。現就各主要產品之市場概況分述：

(1) 油脂產品

黃豆油的銷售區域以北部及中南部地區各半，北部屬人口密集區，需求量較大，而中南部則具運輸成本的優勢，產品線包括業務用 18 公升、18 公斤的沙拉油、純炸油、耐炸棕櫚油以及家庭用 3 公升小包裝沙拉油。2014 年大成沙拉油銷量創造歷史紀錄，市場佔有率持續擴大。

雖然近幾年黃豆油的需求處於持平的狀態，但由於國內黃豆粉的需求在進口肉品的數量逐年增加、家禽家畜在養頭數下降的情況下逐漸下降，黃豆加工廠的加工量不足以因應黃豆油需求，因此必須依靠進口黃豆油補足缺口。

目前在黃豆粉需求日趨下降的情況下，黃豆加工廠的豆粉去化能力，成為確保黃豆油順利產出的重要因素，本公司的飼料產量足以迅速去化所產出的豆粉，使黃豆油的供應能力較同業更具優勢。

(2) 飼料產品

本公司103年度之飼料銷量106萬噸，103年12月更站上單月10萬噸的高點，維持台灣飼料產業第一之領導品牌。公司持續朝研發創新、生技技術精進，並改善飼料的加工工藝與品質，致力食品供應鏈(從農場到餐桌)最前端的動物餐廳，提供安全、安心的產品與服務。從原料到生產，從生產到銷售與服務，整合出一群專業優秀的經營團隊，為廣大飼養戶提供全方位與最專業的飼養與動保服務，面對103年度禽流感的衝擊，更發揮精實的團隊力量，協助供應鏈相關環節，以符合政府對疫情管控的要求。

(3) 土雞產品

公司很重視食品安全，一直秉持「全程用心 食在安心」的理念經營大成出產的土雞產品，持續致力於經營品牌土雞 - 大成鹿野土雞。對於從選種就開始講究與管理的大成鹿野品牌土雞，從種源、防疫計畫、飼養管理等都由公司的專業團隊規劃與管理，配合優質農戶，孕育健康與具特色的優質鹿野土雞。在這樣的管理體系下，更建立溯源系統，讓消費者可藉由溯源系統查詢到飼養農戶、電宰資訊、品質檢驗等紀錄，讓消費者於品嚐美味的鹿野土雞，吃的開心與安心。

● 發展遠景之有利因素：

1. 專業服務團隊：本公司持續致力於飼料營養技術與畜牧技術提昇，擁有各飼料之專業研發人員，對於飼料營養配方、飼養管理與協助禽畜狀況的掌握都有卓越的專業能力；並有分處各飼養大縣之專業獸醫，提供及時之獸醫服務。此外，持續與學術單位合作，導入專業新知，具備為客戶飼養問題提供全面解決的能力，締造雙贏佳績。
2. 採購優勢：本公司飼料年銷售規模達百萬噸以上之規模，相對在飼料原、副料採購上具有強大優勢，使得公司能有效降低生產成本。
3. 品管優勢：隨食品安全廣受重視，本公司飼料廠除了有ISO22000的認證外，大成品檢中心更取得TAF國家實驗室認證，更投入資金取得

LC/MS/MS，對飼料品質與安全作最嚴格的把關。不但有助於產品表現，更能為末端畜產品品質與安全把關。

4. 全台服務網絡優勢：全台唯一擁有六大飼料廠之專業動物營養公司，從北部地區桃園廠、中部地區包括彰化、雲林廠、南部地區永康廠、於柳營新建的台南生技飼料廠與屏東廠等飼料廠，遍及北中南，提供養殖戶最方便與迅速之完整服務。
 5. 消費者對健康、安全食品需求提升：整個環境狀況，禽流感與豬隻疫情難以避免，藥物殘留的消息仍然時有所聞，大成持續推動可溯源安全衛生肉品，一直為食品供應鏈「全程用心、食在安心」而努力，也有一番成果，符合與滿足政府單位及社會大眾重視健康、安全肉品的需求，除了經營優質隻土雞產品與鹿野土雞品牌，現在也將這個食品安全的理念運用在蛋品上面，為大家的健康生命努力。
 6. 飼料生產工藝提昇：為確保飼料品質穩定與性能提升，持續投資先進生產設備，對於飼料物理性狀與飼料表現能有相對競爭優勢。領先業界推出全台首創空白料獨立生產線，從原料、生產到成品運輸配送，提供客戶無藥殘客製化產品，滿足客戶品質需求，深得客戶信賴，提昇相對競爭優勢。
 7. 台灣唯一擁有專業試驗牧場的飼料企業：更能精準掌控家禽與家畜的飼料效率與造肉成本，創造大成本及養殖戶的相對競爭優勢。
 8. 擁有完整豬場體系，可提供農戶健康有效率的母豬、小豬，協助農戶提高飼養效率，降低成本，讓農戶愛用大成相關產品。
- 發展遠景之不利因素：
1. 國內飼料原料主要仰賴進口，面臨變化加劇的全球經濟環境、外匯、期貨行情變化的不易掌控等等的影響，未來畜產業勢必面對更大的挑戰。
 2. 國內畜產品受進口肉品的量、價變化影響甚鉅，價格時有在成本邊緣或成本下的情形，若低價的行情成為常態，則飼養戶的養殖意願會降低，間接影響了客戶對飼料之需求。
 3. 各項禽畜疫情、藥殘、瘦肉精等仍是畜產品市場潛在的風險，政府的政策、防疫及監控之成效，均會讓產業經營遭致不確定性，尤其103年爆發的禽流感，已使台灣現階段的在養量大幅降低，將直接影響公司短期的飼料推展。
- 因應措施：
1. 產品結構調整，分散飼料經營風險：目前家禽料佔的比重最高，豬料市場中，完全飼料仍有極大之發展潛力，未來公司持續調高豬料、蛋種雞料及水產料的銷量與銷售比重，增加空白料的供應，分散與管理各料別的營運風險，以及增加公司利潤。
 2. 結合公司生技產品，協助客戶度過畜產品景氣循環：公司持續致力於生物科技以及加工工藝研究，配合專業的飼養新知導入，有效提昇飼養戶的生產效率及飼料效率，以提高國內畜產品的國際競爭力，進而創造客戶、公司雙贏的局面。
 3. 促進產業的垂直整合與結盟，擴展到更多項目的垂直整合領域，鞏固與強化公司於整個供應鏈的優勢與地位，同時使整個產業供應鏈更健康，締造公司與產業的良性循環，更進步與升級。

(4) 鮮肉產品

1. 本公司電宰生鮮雞肉採一條龍垂直整合經營策略，推出「大成安心雞」，從種雞場、孵化場、契約農戶、飼料廠、電宰廠、加工廠至市場通路，完全由公司自行掌控，故能有效降低生產成本、確保原料品質、無藥物殘留及穩定毛雞來源。目前電宰廠產能達 15 萬羽／日，在肉雞產業界扮演重要之角色。
2. 肉品部主要產品為電宰生鮮白肉雞，包括全雞、光雞及棒腿、雞排……等雞肉分切品，皆以內銷為主，主要供應國內知名速食店(漢堡王、麥當勞、肯德基、21 世紀…等)、大型生鮮超市(好市多、愛買、家樂福、大潤發…等)、連鎖香雞排攤位及一般經銷商。依據電宰公會之統計資料，目前本公司電宰量排名第一位，市場佔有率約 25%，二個電宰廠均獲得財團法人中華 CAS 優良食品發展協會(CAS)及 ISO-9001 國際品保認證、ISO22000 食品安全管理系統之認證，並進一步提升產品品質，更領先同業持續推廣白肉雞溯源系統，產品品質衛生符合國家標準，確保消費者享用安全又衛生的生鮮雞肉。
3. 肉品部電宰廠配合加工廠生產品質優良之各種相關產品，包括：雞肉鬆、雞塊小不點…等，頗獲消費者好評。
4. 為因應環保之訴求，電宰廠斥資興建廢水處理設備，有效解決廢水排放問題。另羽毛廢棄物全部經過高溫高壓水解後再予以烘乾、粉碎成為羽毛粉，為飼料中蛋白質主要來源之一，並有效解決電宰業高污染問題。
5. 面對進口雞肉逐年增加之影響，電宰廠特投資擴建冷凍庫，並將電宰線更新，提昇生產效率，有效降低生產成本，提高公司產品之競爭力。另一方面加速研發進口雞肉之開發應用。

(5) 雞肉深加工品

本公司雞肉深加工品，分為常溫、冷藏及冷凍類產品，分銷到全國各大量販店、超市、便利商店，及全省常溫、冷藏、冷凍經銷通路。另外本公司以高品質的深加工品，以大包裝的型式，提供學校/盒飯工廠/便利商店鮮食廠，作為正餐主菜之主要供應商，銷售業績亦伴隨通路客戶之業績成長。

發展遠景之有利及不利因素：

新品類產品之開發成長：新型商品雞肉罐頭的規劃及燒烤等深加工新品的上市以延續市場熱度加強消費者印象

因應措施：

強化產品深度，提昇產品設計及加工層次；建立新型通路擴大市場。結合本公司兩岸之研發/生產/通路之專業經驗，化劣勢為優勢；因勢利導，搭配本土既有資源，建立各項產品之新格局。

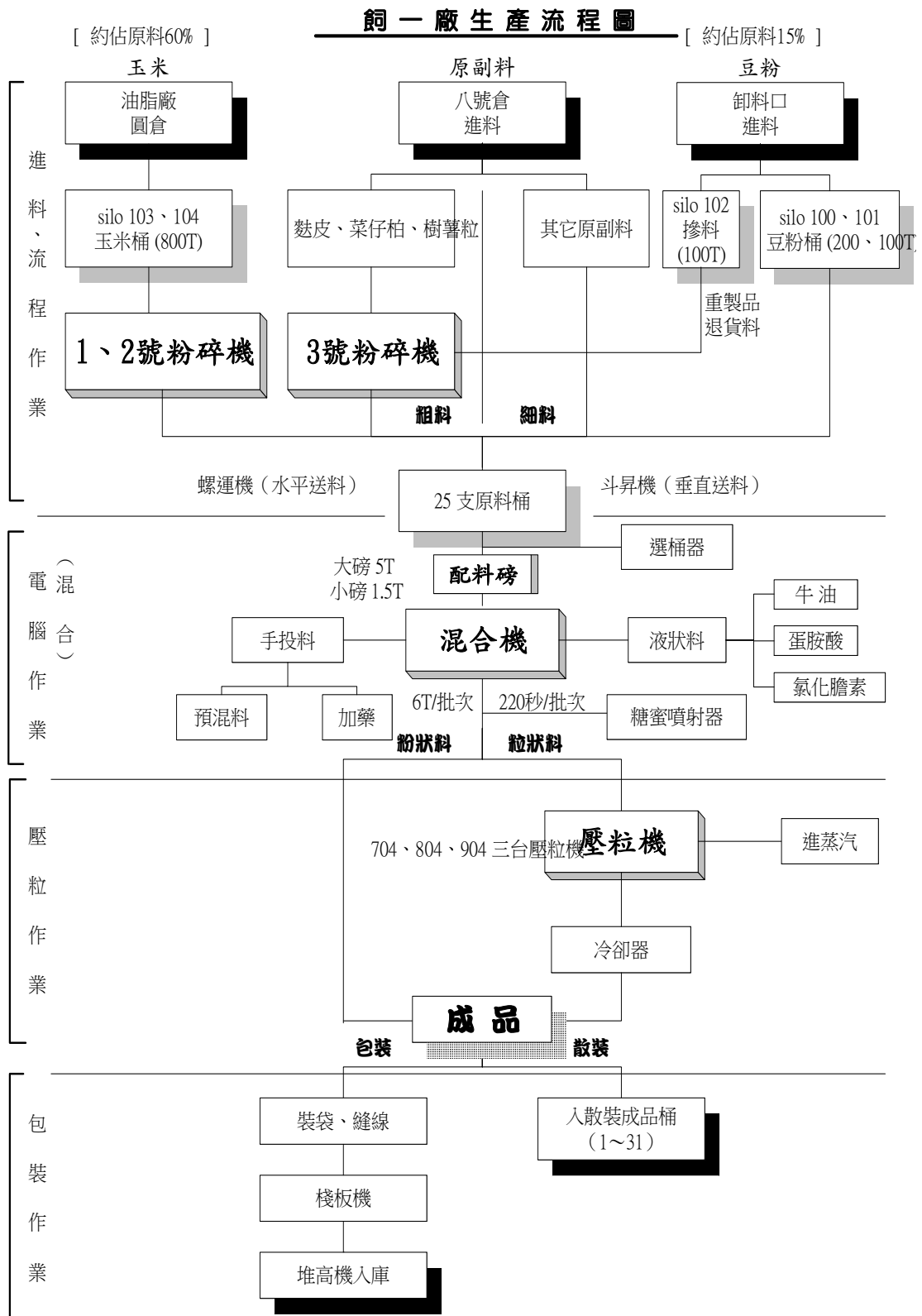
(二) 主要產品之重要用途及產製過程

(1) 主要產品之重要用途

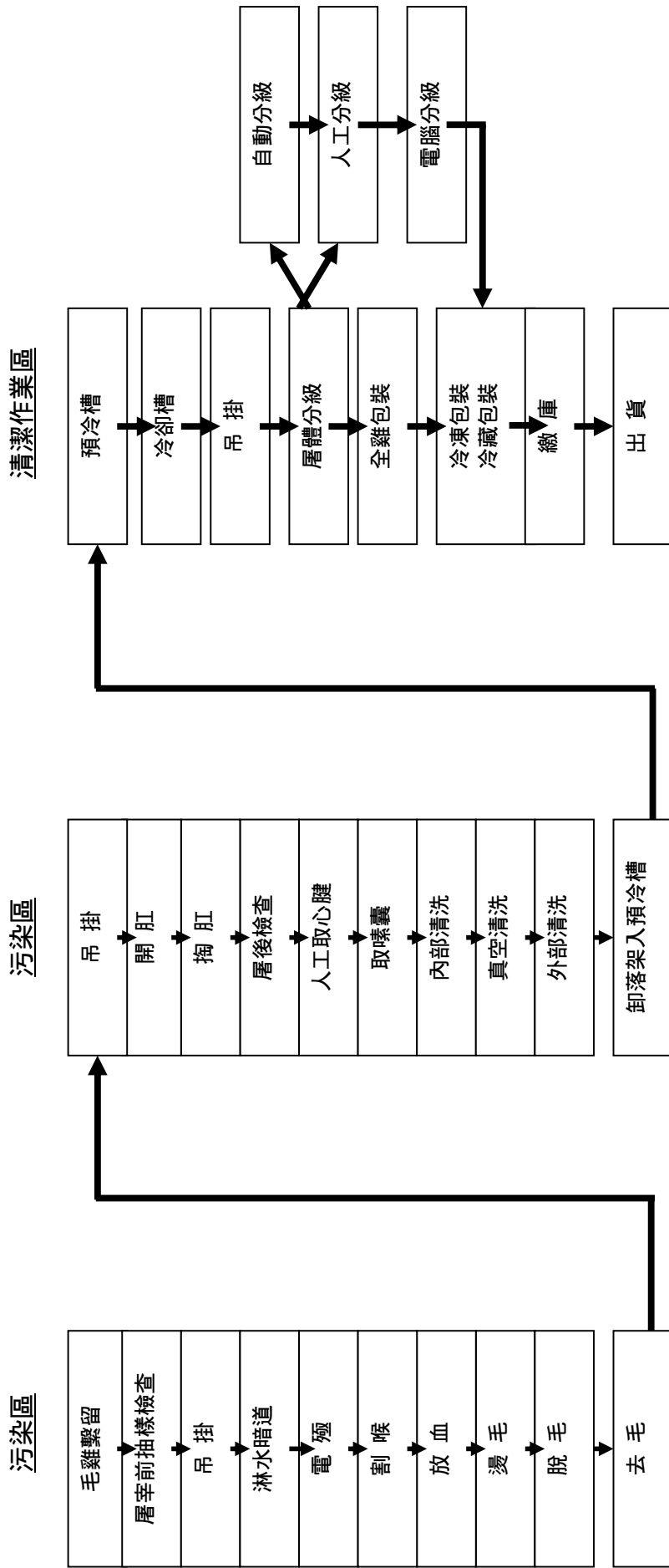
1. 飼料：飼養雞、鴨、鵝、豬、牛、羊、魚、鰻等用。
2. 油品：黃豆粉是製造飼料的主要原料，沙拉油、葵花油等則是目前國民最主要食用油。
3. 肉品：生鮮雞肉及其加工品，主要供應速食餐飲、便當業及生鮮超市等。
4. 消費食品：雞肉鬆、麵條(粉)等，供國民日常生活食用。

(2) 主要產品產製過程

1. 飼料生產過程



2. 電宰生產過程



(三)主要原料之供應狀況

主要原料	供應商	市場狀況	採購策略
黃豆	嘉穀	為全球穀物前十大供應商	透過同業聯合採購，降低成本。
玉米	東吳行	為全球穀物前四大供應商	透過同業聯合採購，降低成本。
毛雞	保證責任台灣省北台肉雞運銷合作社大成契約戶	北台與本公司訂立合作經營契約，本公司亦自有毛雞契約戶，供應100%原料	本公司依產能所需，提供預估量，以利供應商作飼養排程。

(四)最近二年度佔進(銷)貨總額百分之十以上之客戶名稱及其進(銷)貨金額與比例

1. 主要進貨客戶資料

最近二年度主要進貨客戶未有占銷貨總額百分之十以上者

2. 主要銷貨客戶資料

最近二年度主要銷貨客戶未有占銷貨總額百分之十以上者

(五) 最近二年度生產量值表

生產量值 主要商品 (或部門別)	1 0 2 年 度			1 0 3 年 度		
	產能 (公噸)	產量 (公噸)	產值 (仟元)	產能 (公噸)	產量 (公噸)	產值 (仟元)
飼料	5,939,660	3,307,105	57,731,097	6,363,460	3,538,000	59,073,696
大宗物資	217,000	150,869	2,511,393	217,000	162,433	2,683,607
肉品	697,112	637,916	36,605,649	721,071	586,360	37,906,822
合計	6,853,772	4,095,891	96,848,139	7,301,531	4,286,794	99,664,126

(六)最近二年度銷售量值表

銷 售 量 值 主要商品 (或部門別)	102 年度		103 年度	
	量 (公噸)	值 (仟元)	量 (公噸)	值 (仟元)
飼料	2,395,858	43,092,510	2,447,277	42,328,964
大宗物資	159,513	3,487,638	151,730	2,964,083
肉品	506,476	30,539,183	483,000	33,739,502
消費食品	77,183	9,780,003	73,464	8,297,915
合計	3,139,030	86,899,335	3,155,470	87,330,464

三、最近二年度及截至年報刊印日止從業員工資料(本公司)

年 度		102 年度	103 年度	當年度截至 104年3月31日
員 工 人 數	職員	551	583	587
	職工	946	1,086	1,111
	合計	1,497	1,669	1,698
平均年歲		39.76	40	39.93
平均服務年資		8.31	7.56	7.51
學 歷 分 布 比 率	博 士	0.23%	0.43%	0.35%
	碩 士	11.10%	11.53%	12.00%
	大 專	40.84%	41.35%	41.54%
	高 中	29.73%	29.96%	29.33%
	高中以下	18.10%	16.73%	16.77%

四、環保支出資訊

(一) 最近二年度因污染環境所受損失

	102 年度	103 年度
污染狀況(種類、程度)	空氣、水污染	空氣、水污染
賠償對象或處分單位	台南市環保局	台南市環保局
賠償金額或處分情形	罰款共 29 萬元	罰款共 73 萬元
其他損失	無	無

五、勞資關係

(一) 現行重要勞資協議及實施情形

本公司自民國四十九年成立以來，勞資關係和諧良好，由於公司一向重視勞工之工作環境、福利措施、溝通管道、管理制度及各項權益等，致使勞工對公司具共識感及向心力。為使勞資雙方具良好之溝通管道，及勞方之意見能充份獲得資方重視，並尋求良好之解決方法，本公司依法成立各相關組織，簡述如下：

(1) 員工福利措施

本公司職工福利委員會舉辦下列福利措施：

1. 年節福利品、獎金
2. 文康活動
3. 員工壽險、意外險及員工本人、直系親屬之住院醫療險
4. 員工急難、婚喪、生育及傷病補助
5. 員工子女教育獎助學金
6. 其他福利事項

(2) 訓練與進修制度

本公司提供員工一個開放多元的學習環境，同仁可透過內／外訓、OJT、KM（線上知識管理系統）、及主管／同儕的指導，不斷挑戰自我的成長極限；同時，藉由新進人員／專業職能／主管才能／通識課程／自我啟發的培訓體系，使員工獲得最大的滿足。另一方面，透過職系／職等的規劃、工作輪調、專案指派及海外派任，使同仁生涯與職涯相互結合，共同享受知能成長的喜悅，開創美好的未來。

本公司已訂定「員工教育訓練管理標準」，並依職能及專業之要求規劃相關培訓課程，以增進員工知能，提升員工整體之素質，提升經營績效，103 年度相關教育訓練實績如下表：

項目	班次數	總人數	總時數	總費用
新進人員訓練	120	118	1147.5	20,000
專業職能訓練	298	2072	2698	242,917
通識	6	222	1036	183,000
總計	424	4415	4881.5	445,917

(3) 退休制度

- a. 本公司依勞基法成立「勞工退休準備金監督委員會」，按月提撥退休準備金存入台灣銀行專戶，另自民國九十二年四月份起又成立「職工退休基金管理委員會」，亦按月提撥退休基金存入合作金庫，員工之退休制度完全依勞基法之規定辦理。
- b. 94.7.1起依「勞工退休金條例」辦理。若選擇新制同仁，按月提繳6%至勞保局，同時員工若願自行提繳，則公司將自薪資中代繳之。其餘選擇舊制同仁，依勞基法規定，公司將依照精算師提撥率，提撥至中信局。
- c. 94.7.1前之退休金，皆以舊制計算，（不管目前選擇新制或舊制），退休時舊制年資皆得以併計，惟退休金額區分為新舊制計算與發放。

(4) 其他重要協議

本公司勞資關係良好，從未有重大協議事項。

(二) 最近二年度因勞資糾紛所受損失：無

六、重要契約

契約性質	當事人	契約起訖日期	主要內容	限制條款
租賃契約	(出租人) 近代實業(股)公司	94.10~104.10	雲林縣斗六工業區 土地及廠房	無
租賃契約	(出租人) 國豐實業(股)公司	95.12~106.11	桃園縣楊梅鎮富岡里 239號土地及廠房	無
合作經營	台灣省北台肉雞運銷 合作社	100.01~104.12	代理銷售鮮肉	無
租賃契約	(承租人) 美藍雷(股)公司	95.05~105.04	肉品加工廠 廠房.設備	無
租賃契約	(承租人) 全能營養技術(股)公司	79.01~106.12 103.01~103.12	土地.辦公室.倉庫 生技廠倉庫	無
租賃契約	(承租人) 大成長城企業(股)公司	102.11~117.10	屏東縣潮州鎮崙東里 新開路38號土地及建物	無

陸、財務概況

一、最近五年度簡明資產負債表、綜合損益表、簽證會計師姓名及查核意見

(一)簡明資產負債表及綜合損益表資料 - 國際財務報導準則

(1)簡明資產負債表

單位：新台幣千元

年 度 項 目	最 近 五 年 度 財 務 資 料				
	103年 (註1)	102年 (註1)	101年 (註1)	100年	99年
流動資產	22,293,725	21,218,382	20,377,899	(註2)	
不動產、廠房及設備	13,384,162	11,815,875	10,761,652		
無形資產	147,462	139,989	138,612		
其他資產	5,569,788	5,283,760	3,637,880		
資產總額	41,395,137	38,458,006	34,916,043		
流動負債	16,389,411	14,983,556	14,972,683		
	14,983,556	14,983,556	14,972,683		
非流動負債	5,061,327	4,686,174	3,027,375		
負債總額	21,450,738	19,669,730	18,000,058		
	21,450,738	19,669,730	18,000,058		
歸屬於母公司業主之權益	13,798,665	12,620,511	11,315,952		
股本	7,363,944	5,664,572	5,664,572		
資本公積	2,377,966	2,320,974	2,285,218		
保留盈餘	2,992,074	4,098,205	2,972,603		
	註3	3,531,748	2,292,854		
其他權益	1,370,880	842,959	699,758		
庫藏股票	(306,199)	(306,199)	(306,199)		
非控制權益	6,145,734	6,167,765	5,600,033		
權益總額	19,944,399	18,788,276	16,915,985		
	註3	18,221,819	16,236,236		

註1. 101~103年財務資料均經會計師查核簽證。

註2. 99-100年未有採用國際財務報導準則編製之財務資料。

註3. 103年度之盈餘分配案尚待股東會決議通過。

(2) 簡明綜合損益表

單位：新台幣千元

年 度 項 目	最近五年度財務資料				
	103年 (註1)	102年 (註1)	101年 (註1)	100年	99年
營業收入	91,740,920	90,478,017	86,532,609	(註2)	
營業毛利	7,997,959	7,655,248	6,966,074		
營業損益	1,148,670	840,305	1,156,329		
營業外收入及支出	343,123	1,753,033	232,211		
稅前淨利	1,491,793	2,593,338	1,388,540		
繼續營業單位 本期淨利	999,577	2,256,640	1,129,597		
停業單位損失	0	0	0		
本期淨利	999,577	2,256,640	1,129,597		
本期其他綜合損益 (稅後淨額)	841,949	394,395	(436,183)		
本期綜合損益總額	1,841,526	2,651,035	693,414		
淨利歸屬於母公司業主	1,162,573	1,795,696	756,030		
淨利歸屬於 非控制權益	(162,996)	460,944	373,567		
綜合損益總額歸屬 於母公司業主	1,687,619	1,948,551	600,688		
綜合損益總額歸屬 於非控制權益	153,907	702,484	92,726		
每股盈餘	1.70	2.63	1.47		

註1:101-103年財務資料均經會計師查核簽證。

註2:99-100年度未有採用國際財務報導準則編製之財務資料。

(3) 個體簡明資產負債表

單位：新台幣千元

項 目	年 度	最 近 五 年 度 財 務 資 料				
		103年 (註1)	102年 (註1)	101年 (註1)	100年	99年
流 動 資 產		5,968,123	5,563,866	6,423,609	(註2)	
不 動 產、廠 房 及 設 備		4,083,084	3,608,310	3,276,777		
無 形 資 產		-	-	-		
其 他 資 產		10,617,228	9,925,646	8,762,339		
資 產 總 額		20,668,435	19,097,822	18,462,725		
流 動 負 債	分配前	6,065,616	5,225,277	5,992,213		
	分配後	6,065,616	5,225,277	5,992,213		
非 流 動 負 債		804,154	1,252,034	1,154,560		
負 債 總 額	分配前	6,869,770	6,477,311	7,146,773		
	分配後	6,869,770	6,477,311	7,146,773		
權 益		13,798,665	12,620,511	11,315,952		
股 本		7,363,944	5,664,572	5,664,572		
資 本 公 積		2,377,966	2,320,974	2,285,218		
保 留 盈 餘	分配前	2,992,074	4,098,205	2,972,603		
	分配後	註3	3,531,748	2,292,854		
其 他 權 益		1,370,880	842,959	699,758		
庫 藏 股 票		(306,199)	(306,199)	(306,199)		
非 控 制 權 益		0	0	0		
權 益 總 額	分配前	20,668,435	19,097,822	18,462,725		
	分配後	註3	18,531,365	17,782,976		

註1. 101~103年財務資料均經會計師查核簽證。

註2. 99-100年未有採用國際財務報導準則編製之財務資料。

註3. 103年度之盈餘分配案尚待股東會決議通過。

(4)個體簡明綜合損益表

單位:新台幣千元

年 度 項 目	最近五年度財務資料				
	103年 (註1)	102年 (註1)	101年 (註1)	100年	99年
營業收入	23,833,731	23,470,658	22,621,979	(註2)	
營業毛利	2,377,546	2,143,692	1,784,023		
營業損益	968,729	854,410	575,873		
營業外收入及支出	386,030	1,111,416	311,829		
稅前淨利	1,162,573	1,965,826	887,702		
繼續營業單位 本期淨利	1,162,573	1,795,696	756,030		
停業單位損失	0	0	0		
本期淨利	1,162,573	1,795,696	756,030		
本期其他綜合損益 (稅後淨額)	525,046	152,856	(155,342)		
本期綜合損益總額	1,687,619	1,948,552	600,688		
淨利歸屬於母公司業主	1,162,573	1,795,696	756,030		
淨利歸屬於 非控制權益	0	0	0		
綜合損益總額歸屬 於母公司業主	1,687,619	1,948,552	600,688		
綜合損益總額歸屬 於非控制權益	0	0	0		
每股盈餘(註3)	1.70	2.63	1.47		

註1:101-103年財務資料均經會計師查核簽證。

註2:99-100年度未有採用國際財務報導準則編製之財務資料。

註3:每股盈餘依當年度流通在外加權平均股數追溯調整計算。

(二)簡明資產負債表及損益表資料-我國財務會計準則

(1)簡明資產負債表-我國財務會計準則

單位：新台幣千元

年 度 項 目	最近五年度財務資料(註1)				
	103年	102年	101年	100年	99年
流動資產			6,449,590	5,675,631	5,312,474
基金及長期投資			8,011,289	8,002,152	7,137,354
固定資產			3,133,834	2,951,748	2,676,953
無形資產			0	0	0
其他資產			850,854	903,879	723,761
資產總額			18,445,567	17,533,410	15,850,542
流動負債	分配前		5,978,745	5,419,482	4,289,073
	分配後		5,978,745	5,419,482	4,289,073
長期負債		(註2)	1,020,754	1,070,754	1,372,589
其他負債			125,381	157,531	215,765
負債總額	分配前		7,124,880	6,647,767	5,877,427
	分配後		7,124,880	6,647,767	5,877,427
股本			5,664,572	5,247,491	4,946,679
資本公積			2,285,217	1,980,192	1,829,379
保留盈餘	分配前		2,913,634	3,071,705	2,841,591
	分配後		2,283,935	2,179,631	2,000,655
長期股權投資 未實現跌價損失			(87,407)	(87,407)	(87,407)
累積換算調整數			3,627	246,723	(125,091)
未認列為退休金成本 之淨損失			(265,013)	(285,310)	(221,234)
股東權益 總額	分配前		11,320,687	10,885,643	9,973,115
	分配後		10,690,988	9,993,569	9,132,179

註1：最近五年度財務資料均經會計師查核簽證

註2：請參閱(3)個體簡明資產負債表

(2) 簡明損益表-我國財務會計準則

單位：新台幣千元

年度 項目	最近五年度財務資料(註1)				
	103年	102年	101年	100年	99年
營業收入			24,394,036	23,955,784	21,892,808
營業毛利			1,765,433	1,731,523	1,680,639
營業損益			589,956	502,522	554,387
營業外收入			526,868	902,475	804,498
營業外支出			(256,122)	(228,687)	(146,161)
繼續營業部門 稅前損益		(註3)	860,702	1,176,310	1,212,724
繼續營業部門 損益			734,003	1,071,050	1,080,430
停業部門損益			(註2)	(註2)	(註2)
非常損益			(註2)	(註2)	(註2)
會計原則變動 之累積影響數			(註2)	(註2)	(註2)
本期損益			734,003	1,071,050	1,080,430
每股盈餘			1.43	2.22	2.36

註1：最近五年度資料，均經會計師查核簽證。

註2：不適用

註3：請參閱(4)個體簡明綜合損益表

(3) 簽證會計師姓名及查核意見

年度 項目	103年	102年	101年	100年	99年
會計師事務所	安侯建業聯合 會計師事務所	安侯建業聯合 會計師事務所	安侯建業聯合 會計師事務所	安侯建業聯合 會計師事務所	安侯建業聯合 會計師事務所
簽證會計師	陳富煒 鐘丹丹	陳富煒 鐘丹丹	陳富煒 鐘丹丹	陳富煒 鐘丹丹	陳富煒 鐘丹丹
查核意見	無保留意見	無保留意見	修正式 無保留意見	修正式 無保留意見	修正式 無保留意見

二、最近五年度財務分析

(一)財務分析-國際財務報導準則

(1)財務分析

年 度 分析項目		最近五年度財務分析(註1)				
		103年	102年	101年	100年	99年
財務結構(%)	負債占資產比率	51.82	51.15	51.55	(註2)	
	長期資金占不動產、廠房及設備比率	186.83	198.67	185.32		
償債能力%	流動比率	136.03	141.61	136.10		
	速動比率	76.94	79.33	74.88		
	利息保障倍數	6.42	12.78	6.73		
經營能力	應收款項週轉率(次)	15.97	16.10	14.94		
	平均收現日數	22.86	22.67	24.44		
	存貨週轉率(次)	9.69	9.55	9.55		
	平均銷貨日數	37.65	38.22	38.21		
	不動產、廠房及設備週轉率(次)	7.28	8.01	8.04		
	總資產週轉率(次)	2.30	2.47	2.55		
獲利能力	資產報酬率(%)	2.99	6.61	3.83		
	權益報酬率(%)	5.16	12.64	6.74		
	稅前純益占實收資本額比率%(註7)	20.26	35.22	24.51		
	純益率(%)	1.09	2.49	1.31		
現金流量	每股盈餘(元)(註3)	1.70	2.63	1.47		
	現金流量比率(%)	14.98	30.01	11.51		
	現金流量允當比率(%)	-	-	-		
槓桿度	現金再投資比率(%)	8.24	17.90	6.06		
	營運槓桿度	7.09	9.78	6.15		
	財務槓桿度	1.25	1.32	1.22		

最近兩年度各項財務比率增減變動達20%者:無

註1:101-103年度財務資料經會計師查核簽證。

註2:99-100年度未有採用國際財務報導準則編製之財務資料。

註3:每股盈餘依當年度流通在外加權平均股數追溯調整計算。

(2)個體財務分析

分析項目		最近五年度財務分析(註1)				
		103年	102年	101年	100年	99年
財務結構(%)	負債占資產比率	33.24	33.92	38.71	(註2)	
	長期資金占不動產、廠房及設備比率	357.64	384.46	380.57		
償債能力%	流動比率	98.39	106.48	107.20		
	速動比率	60.16	64.72	66.15		
	利息保障倍數	32.37	39.19	14.40		
經營能力	應收款項週轉率(次)	7.71	6.94	6.97		
	平均收現日數	47.35	52.56	52.39		
	存貨週轉率(次)	10.36	9.57	9.02		
	平均銷貨日數	35.24	38.14	40.48		
	不動產、廠房及設備週轉率(次)	6.20	6.82	6.91		
	總資產週轉率(次)	1.20	1.25	1.26		
獲利能力	資產報酬率(%)	6.02	9.78	4.49		
	權益報酬率(%)	8.80	15.00	6.81		
	稅前純益占實收資本額比率%(註7)	18.40	26.70	15.67		
	純益率(%)	4.88	7.65	3.34		
現金流量	每股盈餘(元)(註3)	1.70	2.63	1.47		
	現金流量比率(%)	18.82	34.92	-		
	現金流量允當比率(%)	-	-	-		
槓桿度	現金再投資比率(%)	4.54	9.44	-		
	營運槓桿度	2.49	2.55	3.16		
	財務槓桿度	1.05	1.06	1.12		

最近兩年度各項財務比率增減變動達20%者：

長期資金占不動產、廠房及設備比率：因不動產、廠房及設備增加474,774仟元，致比率下降。

註1：101-103年度財務資料經會計師查核簽證。

註2：99-100年度未有採用國際財務報導準則編製之財務資料。

註3：每股盈餘依當年度流通在外加權平均股數追溯調整計算。

(3)財務比率計算公式，列示如下：

1. 財務結構

(1)負債占資產比率=負債總額/資產總額。

(2)長期資金占不動產、廠房及設備比率=(權益總額+非流動負債)/不動產、廠房及設備淨額。

2. 償債能力

(1)流動比率=流動資產/流動負債。

(2)速動比率=(流動資產-存貨-預付費用)/流動負債。

(3)利息保障倍數=所得稅及利息費用前純益/本期利息支出。

3. 經營能力

(1)應收款項(包括應收帳款與因營業而產生之應收票據)週轉率=銷貨淨額/各期平均應收款項(包括應收帳款與因營業而產生之應收票據)餘額。

(2)平均收現日數=365/應收款項週轉率。

(3)存貨週轉率=銷貨成本/平均存貨額。

(4)應付款項(包括應付帳款與因營業而產生之應付票據)週轉率=銷貨成本/各期平均應付款項(包括應付帳款與因營業而產生之應付票據)餘額

(5)平均銷貨日數=365/存貨週轉率。

(6)不動產、廠房及設備週轉率=銷貨淨額/平均不動產、廠房及設備淨額。

(7)總資產週轉率=銷貨淨額/平均資產總額

4. 獲利能力

(1)資產報酬率=[稅後損益+利息費用×(1-稅率)]/平均資產總額。

(2)股東權益報酬率=稅後損益/平均股東權益淨額。

(3)純益率=稅後損益/銷貨淨額。

(4)每股盈餘=(歸屬於母公司業主之損益-特別股股利)/加權平均已發行股數。(註4)

5. 現金流量

(1)現金流量比率=營業活動淨現金流量/流動負債。

(2)淨現金流量允當比率=最近五年度營業活動淨現金流量/最近五年度(資本支出+存貨增加額+現金股利)。

(3)現金再投資比率=(營業活動淨現金流量-現金股利)/(不動產、廠房及設備毛額+長期投資+其他非流動資產+營運資金)。(註5)

6. 槓桿度：

(1)營運槓桿度=(營業收入淨額-變動營業成本及費用)/營業利益(註6)。

(2)財務槓桿度=營業利益/(營業利益-利息費用)。

註4：前項每股盈餘之計算公式，在衡量時應特別注意下列事項：

1. 以加權平均普通股股數為準，而非以年底已發行股數為基礎。

2. 凡有現金增資或庫藏股交易者，應考慮其流通期間，計算加權平均股數。

3. 凡有盈餘轉增資或資本公積轉增資者，在計算以往年度及半年度之每股盈餘時，應按增資比例追

溯調整，無庸考慮該增資之發行期間。

4. 若特別股為不可轉換之累積特別股，其當年度股利（不論是否發放）應自稅後淨利減除或增加稅後淨損。特別股若為非累積性質，在有稅後淨利之情況，特別股股利應自稅後淨利減除；如為虧損，則不必調整。

註5：現金流量分析在衡量時應特別注意下列事項：

1. 營業活動淨現金流量係指現金流量表中營業活動淨現金流入數。
2. 資本支出係指每年資本投資之現金流出數。
3. 存貨增加數僅在期末餘額大於期初餘額時方予計入，若年底存貨減少，則以零計算。
4. 現金股利包括普通股及特別股之現金股利。
5. 不動產、廠房及設備毛額係指扣除累計折舊前之不動產、廠房及設備的總額。

註6：發行人應將各項營業成本及營業費用依性質區分為固定及變動，如有涉及估計或主觀判斷，應注意其合理性並維持一致。

註7：公司股票為無面額或每股面額非屬新臺幣十元者，前開有關占實收資本比率計算，則改以資產負債表歸屬於母公司業主之權益比率計算之。

(二)財務分析-我國財務會計準則

分析項目(註2)		最近五年度財務分析(註1)					
		101年	100年	99年	98年	97年	
財務結構 (%)	負債占資產比率	38.63	37.91	37.08	33.33	35.94	
	長期資金占固定資產比率	393.81	405.06	423.83	459.47	393.99	
償債能力 %	流動比率	107.87	104.73	123.86	147.11	136.78	
	速動比率	67.52	63.10	71.24	84.87	86.78	
	利息保障倍數	13.68	23.87	31.59	34.19	13.67	
經營能力	應收款項週轉率(次)	8.91	9.15	8.83	8.47	9.77	
	平均收現日數	40.96	39.89	41.32	43.07	37.37	
	存貨週轉率(次)	9.36	9.46	9.27	10.31	12.18	
	平均銷貨日數	38.99	38.58	39.37	35.41	29.93	
	固定資產週轉率(次)	7.53	7.82	7.86	8.47	8.87	
	總資產週轉率(次)	1.28	1.32	1.33	1.42	1.70	
獲利能力	資產報酬率(%)	4.40	6.67	7.38	8.46	7.18	
	股東權益報酬率(%)	6.61	10.27	11.10	12.59	10.56	
	占實收資本%	營業利益	10.41	9.58	11.21	21.56	11.57
		稅前純益	15.19	22.42	24.52	30.17	22.77
	純益率(%)	3.11	4.64	5.14	5.67	3.86	
每股盈餘(元)	1.43	2.22	2.36	2.63	2.17		
現金流量	現金流量比率(%)	11.86	10.72	17.28	45.66	6.01	
	現金流量允當比率(%)	57.34	44.44	50.35	122.04	11.85	
	現金再投資比率(%)	0.53	0	1.28	6.62	(3.62)	
槓桿度	營運槓桿度	3.06	3.52	3.09	2.12	2.91	
	財務槓桿度	1.13	1.11	1.08	1.04	1.18	

最近兩年度各項財務比率增減變動達20%者:無

註1:最近五年財務資料均經會計師查核簽證

註2:上表各項比率計算公式,列示如下:

1. 財務結構

- (1)負債占資產比率=負債總額/資產總額。
- (2)長期資金占固定資產比率=(股東權益淨額+長期負債)/固定資產淨額。

2. 償債能力

- (1)流動比率=流動資產/流動負債。
- (2)速動比率=(流動資產-存貨-預付費用)/流動負債。

(3)利息保障倍數＝所得稅及利息費用前純益／本期利息支出。

3. 經營能力

(1)應收款項(包括應收帳款與因營業而產生之應收票據)週轉率＝銷貨淨額／各期平均應收款項(包括應收帳款與因營業而產生之應收票據)餘額。

(2)平均收現日數＝365／應收款項週轉率。

(3)存貨週轉率＝銷貨成本／平均存貨額。

(4)平均銷貨日數＝365／存貨週轉率。

(5)固定資產週轉率＝銷貨淨額／固定資產淨額。

(6)總資產週轉率＝銷貨淨額／資產總額。

4. 獲利能力

(1)資產報酬率＝〔稅後損益＋利息費用×(1－稅率)〕／平均資產總額。

(2)股東權益報酬率＝稅後損益／平均股東權益淨額。

(3)純益率＝稅後損益／銷貨淨額。

(4)每股盈餘＝(稅後淨利－特別股股利)／加權平均已發行股數。(註4)

5. 現金流量

(1)現金流量比率＝營業活動淨現金流量／流動負債。

(2)淨現金流量允當比率＝營業活動淨現金流量／(資本支出＋存貨增加額＋現金股利)。

(3)現金再投資比率＝(營業活動淨現金流量－現金股利)／(固定資產毛額＋長期投資＋其他資產＋營運資金)。(註5)

6. 槓桿度：

(1)營運槓桿度＝(營業收入淨額－變動營業成本及費用)／營業利益(註6)。

(2)財務槓桿度＝營業利益／(營業利益－利息費用)。

註3：前項每股盈餘之計算公式，在衡量時應特別注意下列事項：

1. 以加權平均普通股股數為準，而非以年底已發行股數為基礎。
2. 凡有現金增資或庫藏股交易者，應考慮其流通期間，計算加權平均股數。
3. 凡有盈餘轉增資或資本公積轉增資者，在計算以往年度及半年度之每股盈餘時，應按增資比例追溯調整，無庸考慮該增資之發行期間。
4. 若特別股為不可轉換之累積特別股，其當年度股利(不論是否發放)應自稅後淨利減除或增加稅後淨損。特別股若為非累積性質，在有稅後淨利之情況，特別股股利應自稅後淨利減除；如為虧損，則不必調整。

註4：現金流量分析在衡量時應特別注意下列事項：

1. 營業活動淨現金流量係指現金流量表中營業活動淨現金流入數。
2. 資本支出係指每年資本投資之現金流出數。
3. 存貨增加數僅在期末餘額大於期初餘額時方予計入，若年底存貨減少，則以零計算。
4. 現金股利包括普通股及特別股之現金股利。
5. 固定資產毛額係指扣除累計折舊前的固定資產總額。

註5：發行人應將各項營業成本及營業費用依性質區分為固定及變動，如有涉及估計或主觀判斷，應注意其合理性並維持一致。

註6：營業活動之淨現金流量為淨流出，計算之比率不具分析意義，故不予列示。

監察人審查報告書

茲 准

董事會造送一〇三年度全年度營業報告書及財務報表等，其中財務報表業經委託安侯建業會計師事務所查核完竣，並出具查核報告。上述營業報告書及財務報表經本監察人等審查，認為符合公司法等相關法令，爰依公司法第二一九條之規定報告如上，敬請 鑒核。

此上

大成長城企業股份有限公司 一〇四年股東常會

監 察 人 張 鐵 生



監 察 人 李 鴻 鈞



中 華 民 國 一 〇 四 年 三 月 三 十 日

會計師查核報告

大成長城企業股份有限公司董事會 公鑒：

大成長城企業股份有限公司民國一〇三年及一〇二年十二月三十一日之資產負債表，暨民國一〇三年及一〇二年一月一日至十二月三十一日之綜合損益表、權益變動表及現金流量表，業經本會計師查核竣事。上開個體財務報告之編製係管理階層之責任，本會計師之責任則為根據查核結果對上開個體財務報告表示意見。

本會計師係依照會計師查核簽證財務報表規則及一般公認審計準則規劃並執行查核工作，以合理確信個體財務報告有無重大不實表達。此項查核工作包括以抽查方式獲取個體財務報告所列金額及所揭露事項之查核證據、評估管理階層編製個體財務報告所採用之會計原則及所作之重大會計估計，暨評估個體財務報告整體之表達。本會計師相信此項查核工作可對所表示之意見提供合理之依據。

依本會計師之意見，第一段所述個體財務報告在所有重大方面係依照證券發行人財務報告編製準則編製，足以允當表達大成長城企業股份有限公司民國一〇三年及一〇二年十二月三十一日之財務狀況，與民國一〇三年及一〇二年一月一日至十二月三十一日之財務績效與現金流量。

安侯建業聯合會計師事務所

會計師：

許善輝




陸丹丹



證券主管機關：(88)台財證(六)第18311號
核准簽證文號

民國一〇四年三月二十六日



大成毛織企業股份有限公司

資產負債表

民國一〇三年及一〇二年十二月三十一日

單位：新台幣千元

	103.12.31		102.12.31		
	金額	%	金額	%	
資產					
流動資產：					
1100 現金及約當現金(附註四及六(一))	\$ 259,383	1	248,563	1	
1110 透過損益按公允價值衡量之金融資產-流動(附註四及六(二))	126,803	1	58,529	-	
1150 應收票據淨額(附註四、六(五)及七)	938,475	5	894,310	5	
1170 應收帳款淨額(附註四、六(五)及七)	1,681,759	8	1,627,931	9	
1210 其他應收款-關係人(附註四、六(五)及七)	552,939	3	488,000	3	
130x 存貨(附註四及六(六))	1,349,724	7	1,534,649	8	
1400 生物資產-流動(附註四及六(七))	722,527	3	536,187	3	
1410 預付款項(附註四及六(八))	246,618	1	111,172	1	
1476 其他金融資產-流動(附註四、六(五)及七)	52,007	-	39,244	-	
1479 其他流動資產-其他	37,888	1	25,281	-	
流動資產合計	5,968,123	30	5,563,866	30	
非流動資產：					
1523 備供出售金融資產-非流動(附註四及六(三))	1,080,729	5	951,226	5	
1544 以成本衡量之金融資產-非流動(附註四及六(四))	85,909	-	86,743	-	
1550 採用權益法之投資(附註四及六(九))	8,615,948	42	8,136,937	43	
1600 不動產、廠房及設備(附註四及六(十))	4,083,084	20	3,608,310	19	
1760 投資性不動產淨額(附註四及六(十一))	631,582	3	646,648	3	
1830 生物資產-非流動(附註四及六(七))	52,418	-	23,269	-	
1840 遞延所得稅資產(附註四及六(十七))	45,441	-	30,387	-	
1975 預付退休金-非流動(附註六(十六))	28,534	-	-	-	
1990 其他非流動資產-其他	76,667	-	50,436	-	
非流動資產合計	14,700,312	70	13,533,956	70	
資產總計	\$ 20,668,435	100	\$ 19,097,822	100	
負債及權益總計					
負債：					
103.12.31	金額	%	102.12.31	金額	%
1110 短期借款(附註四及六(十二))	\$ 2,821,027	14	3,117,153	17	
1150 應付短期票券(附註四及六(十三))	800,000	3	-	-	
1170 透過損益按公允價值衡量之金融負債-流動(附註四及六(二))	170	-	-	-	
1210 應付票據(附註七)	345,293	2	320,406	2	
1270 應付帳款(附註七)	1,324,719	6	1,107,729	6	
130x 其他應付款	323,998	2	307,644	2	
1400 當期所得稅負債(附註四及六(十七))	106,311	1	123,101	1	
1410 一年或一營業週期內到期長期負債(附註四及六(十四))	250,000	1	175,000	1	
1476 其他流動負債-其他	94,098	-	74,244	-	
流動負債合計	6,065,616	29	5,225,277	29	
非流動負債：					
1523 長期借款(附註四及六(十四))	575,000	3	825,000	4	
1544 員工福利負債準備-非流動(附註四及六(十六))	-	-	10,765	-	
1550 遞延所得稅負債(附註四及六(十七))	42,916	-	26,818	-	
1600 存入保證金	56,525	-	52,189	-	
1760 其他非流動負債-其他	129,713	1	337,262	2	
非流動負債合計	804,154	4	1,252,034	6	
負債總計	6,869,770	33	6,477,311	35	
權益：					
103.12.31	金額	%	102.12.31	金額	%
1110 股本(附註四及六(十八))	7,363,944	36	5,664,572	30	
1150 資本公積(附註四及六(十八))	2,377,966	12	2,320,974	12	
1170 保留盈餘	2,992,074	14	4,098,205	21	
1210 其他權益(附註四及六(十八))	1,370,880	7	842,959	4	
1270 庫藏股票(附註四及六(十八))	(306,199)	(2)	(306,199)	(2)	
權益總計	13,798,665	67	12,620,511	65	
負債及權益總計	\$ 20,668,435	100	\$ 19,097,822	100	

(請詳閱後附個體財務報告附註)



經理人：莊坤炎



董事長：韓家宇



會計主管：劉建忠

大成長城企業股份有限公司

綜合損益表

民國一〇三年及一〇二年一月一日至十二月三十一日

單位：新台幣千元

	103年度		102年度	
	金額	%	金額	%
4000 營業收入(附註四、六(廿)及七)	\$ 23,833,731	100	23,470,658	100
5000 營業成本(附註四、六(六)及七)	21,456,185	90	21,326,966	91
營業毛利	2,377,546	10	2,143,692	9
營業費用：				
6100 推銷費用	813,965	3	911,647	4
6200 管理費用	530,151	2	311,863	1
6300 研究發展費用	64,701	-	65,772	-
營業費用合計	1,408,817	5	1,289,282	5
營業淨利	968,729	5	854,410	4
營業外收入及支出(附註四、六(廿一)及七)：				
7010 其他收入	5,252	-	3,121	-
7020 其他利益及損失	408,480	2	231,632	1
7050 財務成本	(41,247)	-	(47,139)	-
7070 採用權益法認列之子公司、關聯企業及合資損益之份額 (附註四及六(九))	13,545	-	923,802	4
營業外收入及支出合計	386,030	2	1,111,416	5
繼續營業部門稅前淨利	1,354,759	7	1,965,826	9
7950 減：所得稅費用	192,186	1	170,130	1
本期淨利(淨損)	1,162,573	6	1,795,696	8
8300 其他綜合損益：				
8310 國外營運機構財務報告換算之兌換差額	382,028	2	257,132	1
8325 備供出售金融資產之未實現評價利益(損失)	145,893	1	(113,931)	-
8360 確定福利計畫精算利益(損失)	(3,008)	-	10,560	-
8399 減：與其他綜合損益組成部分相關之所得稅	(133)	-	905	-
8300 其他綜合損益(稅後淨額)	525,046	3	152,856	1
本期綜合損益總額	\$ 1,687,619	9	1,948,552	9
基本每股盈餘(單位：新台幣元)	\$ 1.70		2.63	
稀釋每股盈餘(單位：新台幣元)	\$ 1.70		2.62	

(請詳閱後附個體財務報告附註)

董事長：韓家宇



經理人：莊坤炎



會計主管：劉建忠





大成長成企業股份有限公司

董事長 莊坤炎

民國一〇三年及一〇二年一月至十二月三十一日

單位：新台幣千元

股 本	保 留 盈 餘			合 計	其 他 權 益 項 目	合 計	庫 藏 股	合 併 前 非 屬 共 同 控 制 股 權	權 益 總 計
	法 定 盈 餘 公 積	特 別 盈 餘 公 積	未 分 配 盈 餘						
5,664,572	1,195,374	-	1,777,229	2,972,603	942,854	699,758	(306,199)	-	11,315,952
-	73,400	-	(73,400)	-	-	-	-	-	-
-	-	42,994	(42,994)	-	-	-	-	-	-
-	-	-	(679,749)	(679,749)	-	-	-	-	(679,749)
-	-	-	1,795,696	1,795,696	-	-	-	-	1,795,696
-	-	-	9,655	9,655	(113,931)	143,201	-	-	152,856
-	-	-	1,805,351	1,805,351	(113,931)	143,201	-	-	1,948,552
-	-	(13,070)	-	-	-	-	-	-	(13,070)
-	-	48,826	-	-	-	-	-	-	48,826
5,664,572	1,268,774	42,994	2,786,437	4,098,205	828,923	842,959	(306,199)	-	12,620,511
-	179,570	-	(179,570)	-	-	-	-	-	-
-	-	-	(566,457)	(566,457)	-	-	-	-	(566,457)
1,699,372	-	-	(1,699,372)	(1,699,372)	-	-	-	-	-
-	-	-	1,162,573	1,162,573	-	-	-	-	1,162,573
-	-	-	(2,875)	(2,875)	145,893	527,921	-	-	525,046
-	-	-	1,159,698	1,159,698	145,893	527,921	-	-	1,687,619
-	-	-	-	-	-	-	-	-	40,688
-	-	-	-	-	-	-	-	-	16,785
-	-	-	-	-	-	-	-	-	(481)
7,563,944	1,448,344	42,994	1,500,736	2,992,074	974,816	1,370,880	(306,199)	-	13,798,605

民國一〇二年一月一日餘額

盈餘指撥及分配：(註一)

提列法定盈餘公積

提列特別盈餘公積

普通股現金股利

本期淨利

本期其他綜合損益

本期綜合損益總額

組織重組調整

發放子公司股利調整資本公積

民國一〇二年十二月三十一日餘額

盈餘指撥及分配：(註二)

提列法定盈餘公積

普通股現金股利

普通股股票股利

本期淨利

本期其他綜合損益

本期綜合損益總額

發放子公司股利調整資本公積

實際取得或處分子子公司股權價格與帳面價值差額

採用權益法認列之子公司、關聯企業及合資之變動數

民國一〇三年十二月三十一日餘額

註1：董監酬勞15,000千元及員工紅利15,000千元已於綜合損益表中扣除。

註2：董監酬勞15,000千元及員工紅利15,000千元已於綜合損益表中扣除。

(請詳閱後附個體財務報告附註)



董事長：韓家宇



經理人：莊坤炎



會計主管：劉建忠

大成長城企業股份有限公司

現金流量表

民國一〇三年及一〇二三年一月一日至十二月三十一日

單位：新台幣千元

	103年度	102年度
營業活動之現金流量：		
本期稅前淨利(淨損)	\$ 1,354,759	1,965,826
調整項目：		
不影響現金流量之收益費損項目		
折舊費用	357,105	317,023
攤銷費用	1,906	456
呆帳費用提列數	23,040	23,040
透過損益按公允價值衡量金融資產及負債之淨利益	(99,066)	(56,083)
利息收入	(5,252)	(3,121)
採用權益法認列之子公司、關聯企業及合資利益之份額	(13,545)	(923,802)
處分採用權益法之投資利益	(28,788)	-
生物資產(繁殖)死亡淨變動數	(1,461,711)	(1,558,635)
(迴轉)減損損失	5,098	(61)
處分備供出售金融資產已實現利益	(205,000)	-
其他	(2,549)	-
不影響現金流量之收益費損項目合計	(1,428,762)	(2,201,183)
與營業活動相關之資產/負債變動數：		
透過損益按公允價值衡量之金融資產-流動減少(增加)	30,962	(5,172)
應收票據(增加)減少	(44,165)	253,041
應收帳款增加	(76,868)	(46,077)
存貨減少	184,925	377,328
生物資產減少	1,246,222	1,499,881
預付款項增加	(135,446)	(37,996)
其他流動資產增加	(12,606)	(5,200)
其他金融資產(增加)減少	(12,763)	3,824
預付退休金增加	(28,534)	-
應付票據增加	24,887	65,458
應付帳款增加	216,990	79,566
其他應付款項增加	58,200	80,850
員工福利負債準備減少	(11,544)	(43,742)
其他流動負債增加(減少)	19,854	(11,040)
與營業活動相關之資產及負債之淨變動合計	1,460,114	2,210,721
調整項目合計	31,352	9,538
收取之利息	5,252	3,121
支付之利息	(41,846)	(50,161)
支付之所得稅	(207,800)	(110,722)
營業活動之淨現金流入	1,141,717	1,817,602
投資活動之現金流量：		
處分備供出售金融資產價款	-	53,633
以成本衡量之金融資產減資退回股款	834	833
取得採用權益法之投資	(96,274)	(150,000)
取得不動產、廠房及設備	(842,169)	(643,343)
處分不動產、廠房及設備	25,356	7,300
其他應收款-關係人(增加)減少	(64,939)	509,554
其他非流動資產增加	(28,139)	(2,140)
收取之股利	107,681	23,614
投資活動之淨現金流出	(897,650)	(200,549)
籌資活動之現金流量：		
短期借款增加(減少)	503,874	(897,543)
償還長期借款	(175,000)	(250,000)
存入保證金增加(減少)	4,336	(4,269)
其他非流動負債(減少)增加	-	330,544
發放現金股利	(566,457)	(679,749)
籌資活動之淨現金流出	(233,247)	(1,501,017)
本期現金及約當現金增加數	10,820	116,036
期初現金及約當現金餘額	248,563	132,527
期末現金及約當現金餘額	\$ 259,383	248,563

(請詳閱後附個體財務報告附註)

董事長：韓家宇



經理人：莊坤炎



會計主管：劉建忠



大成長城企業股份有限公司
個體財務報告附註
民國一〇三年及一〇二年十二月三十一日
(除另有註明者外，所有金額均以新台幣千元為單位)

一、公司沿革

大成長城企業股份有限公司(以下稱「本公司」)於民國四十九年十二月二十八日奉經濟部核准設立，原名「大成油脂公司」，於民國六十二年合併長城麵粉公司，並更名為大成長城企業股份有限公司，註冊地址為台南市永康區蔦松二街三號。本公司主要經營項目如下：

- (一)植物油種子及椰子乾米糠之採購、運銷、製油及油脂加工業務。
- (二)植物油及其副產品糧食雜穀、肥料、飼料、麩皮、豆餅、豆粉、漿粉之採購運銷製造加工批發及零售業務。
- (三)有關製油、麵粉、玉米粉、肥料、飼料、雜穀、糧食、麩皮、麵條、速食麵、速食米粉，餅乾、麵包、罐頭、乳品、冰品、果汁、飲料、及其他有關食品之經紀業、代客加工、採購、運銷、批發、零售業務。
- (四)種苗採購及運銷。
- (五)畜牧事業及其加工食品製造銷售。
- (六)酒類之進出口及銷售業務。
- (七)小麥採購運銷業務。
- (八)動物用藥品及西藥販賣業務。
- (九)超級市場之經營業務。
- (十)自營用各種包裝用品(包括金屬、合金、塑膠、紙、布、木類之罐、桶、箱、袋等)之加工製造縫織採購業務。
- (十一)冷凍調理食品、冷凍冷藏食品之加工製造及買賣業務。
- (十二)家禽電器化屠宰及其肉品加工製造買賣業務。
- (十三)有關前列各項事業之倉庫業務。
- (十四)有關前列各項產品進出口貿易業務。
- (十五)委託營造廠商興建國民住宅、商業大樓出售、出租業務。
- (十六)A401040家畜禽服務業。
- (十七)C199990雜項食品製造業。(液體蛋、蛋粉、加值蛋、滷蛋、鐵蛋、茶葉蛋、鹹魚、錦絲、蛋皮、蒸蛋、蛋包、蛋豆腐、蛋腱)。
- (十八)C802010化學肥料製造業。
- (十九)除許可業務外，得經營法令非禁止或限制之業務。

大成長城企業股份有限公司個體財務報告附註(續)

二、通過財務報告之日期及程序

本個體財務報告已於民國一〇四年三月二十六日經董事會通過發佈。

三、新發布及修訂準則及解釋之適用

(一)尚未採用金融監督管理委員會認可之2013年版國際財務報導準則之影響

依據金融監督管理委員會(以下簡稱「金管會」)民國一〇三年四月三日金管證審字第1030010325號令，上市、上櫃及興櫃公司應自民國一〇四年起全面採用經金管會認可並發布生效之2013年版國際財務報導準則(不包含國際財務報導準則第九號「金融工具」)編製財務報告，相關新發布、修正及修訂之準則及解釋彙列如下：

新發布／修正／修訂準則及解釋	IASB發布 之生效日
國際財務報導準則第1號之修正「國際財務報導準則第7號之比較揭露對首次採用者之有限度豁免」	2010年7月1日
國際財務報導準則第1號之修正「嚴重高度通貨膨脹及首次採用者固定日期之移除」	2011年7月1日
國際財務報導準則第1號之修正「政府貸款」	2013年1月1日
國際財務報導準則第7號之修正「揭露—金融資產之移轉」	2011年7月1日
國際財務報導準則第7號之修正「揭露—金融資產及金融負債之互抵」	2013年1月1日
國際財務報導準則第10號「合併財務報表」	2013年1月1日 (投資個體於 2014年1月1日生效)
國際財務報導準則第11號「聯合協議」	2013年1月1日
國際財務報導準則第12號「對其他個體之權益之揭露」	2013年1月1日
國際財務報導準則第13號「公允價值衡量」	2013年1月1日
國際會計準則第1號之修正「其他綜合損益項目之表達」	2012年7月1日
國際會計準則第12號之修正「遞延所得稅：標的資產之回收」	2012年1月1日
國際會計準則第19號之修訂「員工福利」	2013年1月1日
國際會計準則第27號之修訂「單獨財務報表」	2013年1月1日
國際會計準則第32號之修正「金融資產及金融負債之互抵」	2014年1月1日
國際財務報導解釋第20號「露天礦場於生產階段之剝除成本」	2013年1月1日

大成長城企業股份有限公司個體財務報告附註(續)

經評估後本公司認為除下列各項外，適用2013年版國際財務報導準則將不致對合併財務報告造成重大變動：

1. 國際會計準則第十九號「員工福利」

該準則主要修正以淨確定福利負債（資產）乘以折現率決定淨利息，並用其取代準則修訂前之利息成本及計畫資產之預期報酬、刪除精算損益得採「緩衝區法」或發生時一次列入損益之會計政策選擇，並規定精算損益應於發生時列入其他綜合損益、前期服務成本應於發生時認列為損益，不再於符合既得條件前之平均期間內按直線法分攤認列為費用，另企業係於不再能撤銷離職福利之要約或於認列相關重組成本之孰早者認列離職福利，而非僅於已明確承諾相關離職事件時，始應認列離職福利為負債及費用等。此外增加確定福利計畫之揭露規定。本公司預估民國一〇三年十二月三十一日調減保留盈餘216千元，調增民國一〇三年一月一日至十二月三十一日營業費用216千元。

2. 國際會計準則第一號「財務報表之表達」

該準則修正其他綜合損益之表達方式，將列示於其他綜合損益之項目依性質分類為「後續不重分類至損益」及「後續將重分類至損益」兩類別。該修正同時規定以稅前金額列示之其他綜合損益項目，其相關稅額應隨前述兩類別予以單獨列示。本公司將依該準則改變綜合損益表之表達方式。

3. 國際財務報導準則第十二號「對其他個體之權益之揭露」

該準則整合各號準則對企業所持有子公司、聯合協議、關聯企業及未納入合併財務報告之結構型個體之權益之揭露規定，並要求揭露相關資訊。本公司將依該準則增加有關合併個體及未合併個體之資訊揭露。

(二) 國際會計準則理事會已發布但尚未經金管會認可之國際財務報導準則之影響

下表彙列國際會計準則理事會已發布但尚未納入金管會認可2013年國際財務報導準則之新發布、修正及修訂之準則及解釋：

新發布／修正／修訂準則及解釋	IASB發布之生效日
國際財務報導準則第9號「金融工具」	2018年1月1日
國際財務報導準則第10號及國際會計準則第28號之修正「投資者與其關聯企業或合資間之資產出售或投入」	2016年1月1日
國際財務報導準則第10號、國際財務報導準則第12號及國際會計準則第28號之修正「投資個體：合併報表例外規定之適用」	2016年1月1日
國際財務報導準則第11號之修正「處理聯合營運權益之取得」	2016年1月1日
國際財務報導準則第14號「管制遞延帳戶」	2016年1月1日

大成長城企業股份有限公司個體財務報告附註(續)

新發布／修正／修訂準則及解釋	IASB發布 之生效日
國際財務報導準則第15號「來自客戶合約之收入」	2017年1月1日
國際會計準則第1號之修正「揭露計畫」	2016年1月1日
國際會計準則第16號及國際會計準則第38號之修正「闡明可接受之折舊及攤銷方法」	2016年1月1日
國際會計準則第16號及國際會計準則第41號之修正「生產性植物」	2016年1月1日
國際會計準則第19號之修正「確定福利計畫：員工提撥」	2014年7月1日
國際會計準則第27號之修正「單獨財務報表之權益法」	2016年1月1日
國際會計準則第36號之修正「非金融資產可回收金額之揭露」	2014年1月1日
國際會計準則第39號之修正「衍生工具之約務更替及避險會計之持續適用」	2014年1月1日
國際財務報導解釋第21號「公課」	2014年1月1日

本公司現正持續評估上述準則及解釋對本公司財務狀況與經營結果之影響，相關影響待評估完成時予以揭露。

四、重大會計政策之彙總說明

本個體財務報告所採用之重大會計政策彙總說明如下。除另有說明者外，下列會計政策已一致適用於本個體財務報告之所有表達期間。

(一) 遵循聲明

本個體財務報告係依照「證券發行人財務報告編製準則」編製。

(二) 編製基礎

1. 衡量基礎

除下列資產負債表之重要項目外，本個體財務報告係依歷史成本為基礎編製：

- (1) 透過損益按公允價值衡量之金融工具(包括衍生金融工具)；
- (2) 依公允價值衡量之備供出售金融資產；
- (3) 依公允價值減出售成本衡量之生物資產；及
- (4) 確定福利資產，係依退休基金資產加計未認列前期服務成本與未認列精算損失，減除未認列精算利益與確定福利義務現值之淨額認列。

2. 功能性貨幣及表達貨幣

本公司均係以營運所處主要經濟環境之貨幣為其功能性貨幣。本個體財務報告係以本公司之功能性貨幣，新台幣表達。所有以新台幣表達之財務資訊均以新台幣千元為單位。

大成長城企業股份有限公司個體財務報告附註(續)

(三)外幣

1.外幣交易

外幣交易依交易日之匯率換算為功能性貨幣。報導期間結束日(以下稱報導日)之外幣貨幣性項目依當日之匯率換算為功能性貨幣，其兌換損益係指期初以功能性貨幣計價之攤銷後成本，調整當期之有效利息及付款後之金額，與依外幣計價之攤銷後成本按報導日匯率換算金額間之差異。

以公允價值衡量之外幣非貨幣性項目依衡量公允價值當日之匯率重新換算為功能性貨幣，以歷史成本衡量之外幣非貨幣性項目則依交易日之匯率換算。

除非貨幣性之備供出售權益工具、指定為國外營運機構淨投資避險之金融負債或合格之現金流量避險，換算所產生之外幣兌換差異認列於其他綜合損益外，其餘係認列為損益。

2.國外營運機構

國外營運機構之資產及負債，包括收購時產生之商譽及公允價值調整，係依報導日之匯率換算為功能性貨幣；除高度通貨膨脹經濟者外，收益及費損項目係依當期平均匯率換算為功能性貨幣，所產生之兌換差額均認列為其他綜合損益。

當處分國外營運機構致喪失控制、共同控制或重大影響時，與該國外營運機構相關之累計兌換差額係全數重分類為損益。部分處分含有國外營運機構之子公司時，相關累計兌換差額係按比例重新歸屬至非控制權益。部分處分含有國外營運機構之關聯企業或合資之投資時，相關累計兌換差額則按比例重分類至損益。

對國外營運機構之貨幣性應收或應付項目，若尚無清償計畫且不可能於可預見之未來予以清償時，其所產生之外幣兌換損益視為對該國外營運機構淨投資之一部分而認列為其他綜合損益。

3.國外營運機構淨投資之避險

本公司對於國外營運機構之功能性貨幣與本公司之功能性貨幣間產生之外幣換算差異，無論該項淨投資係直接持有或係透過中間母公司，均採用避險會計。

指定為國外營運機構淨投資避險之金融負債所產生之外幣換算差異，於避險有效範圍內係認列為其他綜合損益；於避險無效之範圍內係認列為損益。

(四)資產與負債區分流動與非流動之分類標準

符合下列條件之一之資產列為流動資產，非屬流動資產之所有其他資產則列為非流動資產：

- 1.預期將於本公司正常營業週期中實現，或意圖將其出售或消耗者。
- 2.主要為交易目的而持有者。
- 3.預期將於資產負債表日後十二個月內實現者。
- 4.現金或約當現金，但不包括於資產負債表日後逾十二個月用以交換、清償負債或受有其他限制者。

大成長城企業股份有限公司個體財務報告附註(續)

符合下列條件之一之負債列為流動負債，非屬流動負債之所有其他負債則列為非流動負債：

- 1.預期將於本公司正常營業週期中清償者。
- 2.主要為交易目的而持有者。
- 3.預期將於資產負債表日後十二個月內到期清償者。
- 4.本公司不能無條件將清償期限延期至資產負債表日後至少十二個月者。負債之條款可能依交易對方之選擇，以發行權益工具而導致其清償者，並不影響其分類。

(五)現金及約當現金

現金包括庫存現金及活期存款。約當現金係指可隨時轉換成定額現金且價值變動風險甚小之短期並具高度流動性之投資。定期存款符合前述定義且持有目的係滿足短期現金承諾而非投資或其他目的者，列報於約當現金。

銀行透支為可立即償還且屬於本公司整體現金管理之一部分者，於現金流量表列為現金及約當現金之組成項目。

(六)金融工具

金融資產與金融負債係於本公司成為該金融工具合約條款之一方時認列。

1.金融資產

本公司之金融資產分類為：透過損益按公允價值衡量之金融資產、持有至到期日金融資產、放款及應收款及備供出售金融資產。

(1)透過損益按公允價值衡量之金融資產

此類金融資產係指持有供交易或指定為透過損益按公允價值衡量之金融資產。

持有供交易之金融資產係因其取得或發生之主要目的為短期內出售或再買回。持有供交易金融資產以外之金融資產，本公司於下列情況之一，於原始認列時指定為透過損益按公允價值衡量：

- A.消除或重大減少因採用不同基礎衡量資產或負債並認列相關之利益及損失，而產生之衡量或認列不一致。
- B.金融資產係以公允價值基礎評估績效。
- C.混合工具含嵌入式衍生工具。

此類金融資產於原始認列時係按公允價值衡量，交易成本於發生時認列為損益；後續評價按公允價值衡量，再衡量產生之利益或損失（包含相關股利收入及利息收入）認列為損益，並列報於營業外收入及支出項下。依交易慣例購買或出售金融資產時，採用交易日會計處理。

此類金融資產若屬「無活絡市場公開報價且公允價值無法可靠衡量」之權益投資，則以成本減除減損損失後之金額衡量，並列報於「以成本衡量之金融資產」。

大成長城企業股份有限公司個體財務報告附註(續)

(2)備供出售金融資產

此類金融資產係指定為備供出售或非屬其他類別之非衍生金融資產。原始認列時係按公允價值加計直接可歸屬之交易成本衡量；後續評價按公允價值衡量，除減損損失、按有效利率法計算之利息收入、股利收入及貨幣性金融資產外幣兌換損益認列於損益外，其餘帳面金額之變動係認列為其他綜合損益，並累積於權益項下之備供出售金融資產未實現損益。於除列時，將權益項下之利益或損失累計金額重分類至損益，並列報於營業外收入及支出項下之綜合損益表項目。依交易慣例購買或出售金融資產時，採用交易日會計處理。

此類金融資產若屬「無活絡市場公開報價且公允價值無法可靠衡量」之權益投資，則以成本減除減損損失後之金額衡量，並列報於「以成本衡量之金融資產」。

權益投資之股利收入於本公司有權利收取股利之日認列(通常係除息日)，並列報於營業外收入及支出項下之綜合損益表項目。

債務工具投資之利息收入係列報於營業外收入及支出項下之綜合損益表項目。

(3)應收票據及帳款、其他應收款

應收票據及帳款係因出售商品或勞務而發生之債權，其他應收款係屬非因營業而產生之其他應收款及票據。

針對金融資產，本公司首先評估以攤銷後成本衡量之金融資產，是否存在客觀證據，顯示重大個別金融資產發生減損，以及非屬重大之個別金融資產單獨或共同發生減損。個別評估減損並已認列或持續認列減損損失之金融資產，無須再進行組合減損評估。

減損金額為金融資產之帳面價值與其估計未來現金流量採原始有效利率折現之現值間之差額。金融資產之帳面價值係藉由備抵帳戶調降之，減損金額應列為當期損益。於決定減損金額時，預期未來現金流量之估計係包括擔保品及相關保險之可回收金額。

若後續期間減損金額減少，且明顯與認列減損後發生之事件有關，但該迴轉不應使金融資產帳面金額大於未認列減損情況下之攤銷後成本。迴轉之金額應認列為當期損益。

(4)金融資產減損

非透過損益按公允價值衡量之金融資產，於每個報導日評估減損。當有客觀證據顯示，因金融資產原始認列後發生之單一或多項事件，致使該資產之估計未來現金流量受損失者，該金融資產即已發生減損。

大成長城企業股份有限公司個體財務報告附註(續)

金融資產減損之客觀證據包括發行人或債務人之重大財務困難、違約（如利息或本金支付之延滯或不償付）、債務人將進入破產或其他財務重整之可能性大增，及由於財務困難而使該金融資產之活絡市場消失等。此外，備供出售權益投資之公允價值大幅或持久性下跌至低於其成本時，亦屬客觀之減損證據。

針對應收帳款個別評估未有減損後，另再以組合基礎評估減損。應收款組合之客觀減損證據可能包含本公司過去收款經驗、該組合超過平均授信期間之延遲付款增加情況，以及與應收款拖欠有關之全國性或區域性經濟情勢變化。

以攤銷後成本衡量之金融資產，認列之減損損失金額係該資產之帳面金額與估計未來現金流量按該金融資產原始有效利率折現之現值間之差額。

以成本衡量之金融資產，認列之減損損失金額係該資產之帳面金額與估計未來現金流量按該金融資產之相似資產市場報酬率折現之現值間之差額。該減損損失於後續期間不得迴轉。

所有金融資產之減損損失係直接自金融資產之帳面金額中扣除，惟應收帳款係藉由備抵帳戶調降其帳面金額。當判斷應收帳款無法收回時，係沖銷備抵帳戶。原先已沖銷而後續收回之款項則貸記備抵帳戶。備抵帳戶帳面金額之變動認列於損益。

備供出售金融資產發生減損時，原先已認列於其他綜合損益之累計利益與損失金額將重分類為損益。

當金融資產以攤銷後成本衡量時，若後續期間減損損失金額減少，且該減少客觀地連結至認列減損後發生之事項，則先前認列之減損損失予以迴轉認列於損益，惟該投資於減損迴轉日之帳面金額不得大於若未認列減損情況下應有之攤銷後成本。

備供出售權益工具原先認列於損益之減損損失不得迴轉並認列為損益。任何認列減損損失後之公允價值回升金額係認列於其他綜合損益，並累積於其他權益項目之項下。備供出售債務工具之公允價值回升金額若能客觀地連結至減損損失認列於損益後發生之事項，則予以迴轉並認列為損益。

減損損失及迴升係列報於營業外收入及支出項下之綜合損益表項目。

(5) 金融資產之除列

本公司僅於對來自該資產現金流量之合約權利終止，或已移轉金融資產且該資產所有權幾乎所有之風險及報酬已移轉予其他企業時，始將金融資產除列。

除列單一金融資產之整體時，其帳面金額與已收取或可收取對價總額加計認列於其他綜合損益並累計於「其他權益－備供出售金融資產未實現損益」之金額間之差額係認列為損益，並列報於營業外收入及支出項下之綜合損益表項目。

大成長城企業股份有限公司個體財務報告附註(續)

當非除列單一金融資產之整體時，本公司以移轉日各部分之相對公允價值為基礎，將該金融資產之原帳面金額分攤至因持續參與而持續認列之部分及除列之部分。分攤予除列部分之帳面金額與因除列部分所收取之對價加計已認列於其他綜合損益之任何累計利益或損失中分攤予除列部分之總和間之差額係認列為損益，並列報於營業外收入及支出項下之綜合損益表項目。已認列於其他綜合損益之累計利益或損失，係依其相對公允價值分攤予持續認列部分與除列部分。

2. 金融負債及權益工具

(1) 負債或權益之分類

本公司發行之債務及權益工具係依據合約協議之實質與金融負債及權益工具之定義分類為金融負債或權益。

權益工具係指表彰本公司於資產減除其所有負債後剩餘權益之任何合約。本公司發行之權益工具係以取得之價款扣除直接發行成本後之金額認列。

本公司發行不可贖回或本公司具有選擇贖回之權利或可自行決定是否支付股利之特別股認列為權益。特別股之股利認列為權益之分配。發行於特定期間強制贖回或持有人具有選擇贖回之權利或不可自行決定是否支付股利之特別股認列為金融負債。

本公司所發行之複合金融工具係持有人擁有選擇權可轉換為股本之轉換公司債，其發行股份之數量並不會隨其公允價值變動而有所不同。

複合金融工具負債組成部分，其原始認列金額係以不包括權益轉換權之類似負債之公允價值衡量。權益組成部分之原始認列金額則以整體複合金融工具公允價值與負債組成部分公允價值二者間之差額衡量。任何直接可歸屬之交易成本依原始負債及權益之帳面金額比例，分攤至負債及權益組成部分。

原始認列後，複合金融工具之負債組成部分係採有效利率法以攤銷後成本衡量。複合金融工具之權益組成部分，原始認列後無須重新衡量。

與金融負債相關之利息及損失或利益係認列為損益，並列報於營業外收入及支出項下之綜合損益表項目。

金融負債於轉換時重分類為權益，其轉換不產生損益。

(2) 透過損益按公允價值衡量之金融負債

此類金融負債係指持有供交易或指定為透過損益按公允價值衡量之金融負債。

持有供交易之金融負債係因其取得或發生之主要目的為短期內出售或再買回。持有供交易金融資產以外之金融負債，本公司於下列情況之一，於原始認列時指定為透過損益按公允價值衡量：

A. 消除或重大減少因採用不同基礎衡量資產或負債並認列相關之利益及損失，而產生之衡量或認列不一致。

大成長城企業股份有限公司個體財務報告附註(續)

B.金融負債係以公允價值基礎評估績效。

C.混合工具含嵌入式衍生工具。

此類金融負債於原始認列時係按公允價值衡量，交易成本於發生時認列為損益；後續評價按公允價值衡量，再衡量產生之利益或損失(包含相關利息支出)認列為損益，並列報於營業外收入及支出項下之綜合損益表項目。

(3)其他金融負債

金融負債非屬持有供交易且未指定為透過損益按公允價值衡量者(包括長短期借款、應付帳款及其他應付款)，原始認列時係按公允價值加計直接可歸屬之交易成本衡量；後續評價採有效利率法以攤銷後成本衡量。未資本化為資產成本之利息費用列報於營業外收入及支出項下之綜合損益表項目。

(4)金融負債之除列

本公司係於合約義務已履行、取消或到期時，除列金融負債。

除列金融負債時，其帳面金額與所支付或應支付對價總額(包含任何所移轉之非現金資產或承擔之負債)間之差額認列為損益，並列報於營業外收入及支出項下之綜合損益表項目。

(5)金融資產及負債之互抵

金融資產及金融負債僅於本公司有法定權利進行互抵及有意圖以淨額交割或同時變現資產及清償負債時，方予以互抵並以淨額表達於資產負債表。

3.衍生金融工具

本公司為規避外幣及利率風險之暴險而持有衍生金融工具。原始認列時係按公允價值衡量，交易成本則認列為損益；後續評價依公允價值衡量，再衡量產生之利益或損失直接列入損益，並列報於營業外收入及支出項下之透過損益按公允價值衡量之金融資產(負債)淨利，然指定且為有效避險工具之衍生工具，其認列於損益之時點則將視避險關係之性質而定。當衍生工具之公允價值為正值時，列為金融資產；公允價值為負值時，列為金融負債。

與公允價值無法可靠衡量之無報價權益投資連結並以該等權益工具交割之衍生工具，金融資產以成本減除減損損失之金額衡量，列報於「以成本衡量之金融資產」；金融負債以以成本衡量，列報於「以成本衡量之金融負債」。

嵌入式衍生工具之風險及特性者與主契約之風險及特性並非緊密關聯，且主契約非透過損益按公允價值衡量時，該衍生工具係視為單獨衍生工具。

(七)存貨

存貨係以成本與淨變現價值孰低衡量。成本包括使其達可供使用的地點及狀態所發生之取得、產製或加工成本及其他成本，並採先進先出法計算。製成品及在製品存貨之成本包括依適當比例按正常產能分攤之製造費用。

大成長城企業股份有限公司個體財務報告附註(續)

淨變現價值係指正常營業下之估計售價減除估計完工尚需投入之估計成本及完成出售所需之估計成本後之餘額。

自生物資產轉入農產品存貨之成本，係以收成日之公允價值減出售成本衡量。

(八)生物資產

生物資產於原始認列及各個報導日，均按其公允價值減除出售成本予以衡量。出售成本係指除財務成本及所得稅外，直接可歸屬於資產處分之增額成本。生物資產原始認列產生之利得或損失，以及後續因公允價值減除出售成本之變動所產生之利得或損失，係於發生當期計入損益。當生物資產原始認列時無法取得其市場決定之價格或價值，且決定公允價值之替代估計顯示不可靠之情況下，生物資產應以其成本減所有累計折舊及所有累計減損損失衡量。但一旦此一生物資產之公允價值變成能可靠衡量時，應以其公允價值減出售成本衡量。

生物資產於收成日以其公允價值減出售成本移轉至存貨項下。

(九)投資關聯企業

關聯企業係指本公司對其財務及營運政策具有重大影響力但未達控制能力者。本公司持有被投資公司百分之二十至百分之五十之表決權時，即假設具有重大影響力。

在權益法下，原始取得時係依成本認列，投資成本包含交易之成本。投資關聯企業之帳面金額包括原始投資時所辨認之商譽，減除任何累計減損損失。

個體財務報告包括自具有重大影響力之日起至喪失重大影響力之日止，於進行與本公司會計政策一致性之調整後，本公司依權益比例認列各該投資關聯企業之損益及其他綜合損益之金額。

本公司與關聯企業間之交易所產生之未實現利益，已在本公司對該被投資公司之權益範圍內予以消除。未實現損失之消除方法與未實現利益相同，但僅限於未有減損證據之情況下所產生。

當本公司依比例應認列關聯企業之損失份額等於或超過其在關聯企業之權益時，即停止認列其損失，而僅於發生法定義務、推定義務或已代該被投資公司支付款項之範圍內，認列額外之損失及相關負債。

(十)投資子公司

於編製個體財務報告時，本公司對具控制力之被投資公司係採權益法評價。在權益法下，個體財務報告當期損益及其他綜合損益與合併基礎編製之財務報告中當期損益及其他綜合損益歸屬於母公司業主之分攤數相同，且個體財務報告業主權益與合併基礎編製之財務報告中歸屬於母公司業主之權益相同。

本公司對子公司所有權權益之變動，未導致喪失控制者，作為與業主間之權益交易處理。

大成長城企業股份有限公司個體財務報告附註(續)

(十一)投資性不動產

投資性不動產係指持有供賺取租金或資產增值或二者兼具，而非供正常營業出售、用於生產、提供商品或勞務或作為行政管理目的之不動產。投資性不動產原始認列時以成本衡量，後續衡量亦按成本模式處理，於原始認列後以可折舊金額計算提列折舊費用，其折舊方法、耐用年限及殘值比照不動產、廠房及設備規定。成本包含可直接歸屬於取得投資性不動產之費用，自建之投資性不動產成本包含原料及直接人工、為使投資性不動產達到可使用狀態之任何可直接歸屬之其他成本及借款資本化成本。

當投資性不動產用途變更而重分類為不動產、廠房及設備時，以變更用途時之帳面金額予以重分類。

(十二)不動產、廠房及設備

1.認列與衡量

不動產、廠房及設備之認列及衡量係採成本模式，依成本減除累計折舊與累計減損後之金額衡量。成本包含可直接歸屬於取得資產之支出。自建資產成本包含原料及直接人工、任何其他使資產達預計用途之可使用狀態的直接可歸屬成本、拆卸與移除該項目及復原所在地點之成本，以及符合要件資產資本化之借款成本。此外，成本亦包含因外幣計價之不動產、廠房及設備採購，屬現金流量避險有效而自權益轉入之部分，。為整合相關設備功能而購入之軟體亦資本化為該設備之一部分。

當不動產、廠房及設備包含不同組成部分，且相對於該項目之總成本若屬重大而採用不同之折舊率或折舊方法較為合宜時，則視為不動產、廠房及設備之單獨項目(主要組成部分)處理。

不動產、廠房及設備之處分損益，係由不動產、廠房及設備之帳面金額與處分價款之差額決定，並以淨額認列於損益項下之「其他利益及損失」。

2.重分類至投資性不動產

當供自用之不動產變更用途為投資性不動產時，該項不動產應以變更用途時之帳面金額重分類為投資性不動產。

3.後續成本

若不動產、廠房及設備項目後續支出所預期產生之未來經濟效益很有可能流入本公司，且其金額能可靠衡量，則該支出認列為該項目帳面金額之一部分，被重置部分之帳面金額則予以除列。不動產、廠房及設備之日常維修成本於發生時認列為損益。

4.折 舊

折舊係依資產成本減除殘值後按估計耐用年限採直線法計算，並依資產之各別重大組成部分評估，若一組成部分之耐用年限不同於資產之其他部分，則此組成部分應單獨提列折舊。折舊之提列認列為損益。

大成長城企業股份有限公司個體財務報告附註(續)

租賃資產之折舊若可合理確認本公司將於租賃期間屆滿時取得所有權，則依其耐用年限提列；其餘租賃資產係依租賃期間及其耐用年限兩者較短者提列。

土地無須提列折舊。

當期及比較期間之估計耐用年限如下：

建築物	2 - 60 年
機器設備	2 - 60 年
生財器具	2 - 15 年
運輸設備	3 - 10 年
什項設備	2 - 25 年

折舊方法、耐用年限及殘值係於每個財務年度結束日加以檢視，若預期值與先前之估計不同時，於必要時適當調整，該變動按會計估計變動規定處理。

(十三)租賃

1.出租人

營業租賃之租賃收益按直線基礎於租賃期間認列為收益。因協商與安排營業租賃所產生之原始直接成本，加計至租賃資產之帳面金額，並按直線基礎於租賃期間認列為費用。為達成租賃安排而提供予承租人之誘因總利益於租賃期間內以直線法認列為租金收入之減少。

或有租賃給付於租賃調整確定時，認列為當期收入。

2.承租人

租賃係屬營業租賃，該等租賃資產未認列於本公司之資產負債表。

營業租賃之租金給付(不包括保險及維護等服務成本)依直線基礎於租賃期間認列為費用。由出租人提供為達成租賃安排之誘因總利益於租賃期間內以直線法認列為租金支出之減少。

(十四)非金融資產減損

針對存貨、建造合約產生之資產、遞延所得稅資產、員工福利產生之資產、分類為待出售之非流動資產及生物資產以外之非金融資產，本公司於每一報導期間結束日評估是否發生減損，並就有減損跡象之資產估計其可回收金額。若無法估計個別資產之可回收金額，則本公司估計該項資產所屬現金產生單位之可回收金額以評估減損。

可回收金額為個別資產或現金產生單位之公允價值減出售成本與其使用價值孰高者。個別資產或現金產生單位之可回收金額若低於帳面金額，則將該個別資產或現金產生單位之帳面金額調整減少至可回收金額，並認列減損損失。減損損失係立即認列於當期損益。

大成長城企業股份有限公司個體財務報告附註(續)

本公司於每一報導期間結束日重新評估是否有跡象顯示，商譽以外之非金融資產於以前年度所認列之減損損失可能已不存在或減少。若用以決定可回收金額之估計有任何改變，則迴轉減損損失，以增加個別資產或現金產生單位之帳面金額至其可回收金額，惟不超過若以前年度該個別資產或現金產生單位未認列減損損失之情況下，減除應提列折舊或攤銷後之帳面金額。

商譽、非確定耐用年限無形資產及尚未可供使用之無形資產，每年定期進行減損測試，並就可回收金額低於帳面金額之部分，認列減損損失。

為減損測試之目的，企業合併取得之商譽應分攤至本公司預期可自合併綜效受益之各現金產生單位(或現金產生單位群組)。若現金產生單位之可回收金額低於其帳面金額，減損損失係先就已分攤至該現金產生單位之商譽，減少其帳面金額，次就該單位內各資產之帳面金額等比例分攤至各資產。已認列之商譽減損損失，不得於後續期間迴轉。

(十五)庫藏股票

本公司收回已發行之股票，依買回時所支付之對價(包括可直接歸屬成本)，以稅後淨額認列為「庫藏股票」，作為權益之減項。處分庫藏股票之處分價格高於帳面金額，其差額列為「資本公積—庫藏股票交易」；處分價格低於帳面金額，其差額則沖抵同種類庫藏股票之交易所產生之資本公積，如有不足，則借記保留盈餘。庫藏股票之帳面金額採加權平均並依收回原因分別計算。

庫藏股票註銷時，按股權比例借記「資本公積—股票發行溢價與股本」，其帳面金額如高於面值與股票發行溢價之合計數時，其差額則沖抵同種類庫藏股票所產生之資本公積，如有不足，則沖抵保留盈餘；其帳面金額低於面值與股票發行溢價之合計數者，則貸記同種類庫藏股票交易所產生之資本公積。

子公司持有本公司之股票，視同本公司收回已發行之股票處理。

(十六)收入認列

1.商品銷售

正常活動中銷售商品所產生之收入，係考量退回、商業折扣及數量折扣後，按已收或應收對價之公允價值衡量。收入係俟具說服力之證據存在(通常為已簽訂銷售協議)、所有權之重大風險及報酬已移轉予買方、價款很有可能收回、相關成本與可能之商品退回能可靠估計、不持續參與商品之管理及收入金額能可靠衡量時加以認列。若折扣很有可能發生且金額能可靠衡量時，則於銷售認列時予以認列作為收入之減項。

風險及報酬移轉之時點係視銷售合約個別條款而定。外銷交易主要採起運點交貨，風險及報酬係於港口將貨品運裝上船時移轉予買方；對於內銷交易，風險及報酬則通常於商品送達客戶倉庫驗收時移轉。

大成長城企業股份有限公司個體財務報告附註(續)

2.佣金收入

當本公司於交易中作為代理人而非委託人時，收入係按所收取之佣金淨額認列。

3.租金收入

投資性不動產產生之租金收益於租賃期間按直線法認列，所給與之租賃誘因視為全部租賃收益之一部分，於租賃期間內以直線法認列為租金收入之減少。轉租不動產產生之收益則認列於營業外收入及支出項下之「租金收入」。

(十七)員工福利

1.確定提撥計畫

確定提撥退休金計畫之提撥義務係於員工提供勞務期間內認列為損益項下之員工福利費用。

2.確定福利計畫

非屬確定提撥計畫之退職福利計畫為確定福利計畫。本公司在確定福利退休金計畫下之淨義務係分別針對各項福利計畫以員工當期或過去服務所賺得之未來福利金額折算為現值計算。任何未認列之前期服務成本及各項計畫資產的公允價值均予以減除。折現率係以到期日與本公司淨義務期限接近，且計價幣別與預期支付福利金相同之高品質公司債或政府公債之市場殖利率於財務報導日之利率為主。

企業淨義務每年由合格精算師以預計單位福利法精算。當計算結果對本公司有利時，認列資產係以任何未認列之前期服務成本，及未來得以從該計畫退還之資金或減少未來對該計畫之提撥等方式所可獲得經濟效益現值之總額為限。計算經濟效益現值時應考量任何適用於本公司任何計畫之最低資金提撥需求。一項效益若能在計畫期間內或計畫負債清償時實現，對本公司而言，即具有經濟效益。

當計畫內容之福利改善，因員工過去服務使福利增加之部分以直線法於福利之平均既得期間認列為損益。如福利立即既得，相關費用立即認列為損益。

本公司所有確定福利計畫續後產生之精算損益，其超過確定福利義務現值或計畫資產公允價值(如果有)兩者較高之10%的部分，以參加該計畫之員工預期平均剩餘服務年限予以攤銷認列於損益中。

本公司於縮減或清償發生時，認列確定福利計畫之縮減或清償損益。縮減或清償損益包括任何計畫資產公允價值之變動、確定福利義務現值之變動、任何先前未認列之相關精算損益及前期服務成本。

3.短期員工福利

短期員工福利義務係以未折現之基礎衡量，且於提供相關服務時認列為費用。

有關短期現金紅利或分紅計畫下預期支付之金額，若係因員工過去提供服務而使本公司負有現時之法定或推定支付義務，且該義務能可靠估計時，將該金額認列為負債。

大成長城企業股份有限公司個體財務報告附註(續)

(十八)所得稅

所得稅費用包括當期及遞延所得稅。除與企業合併、直接認列於權益或其他綜合損益之項目相關者外，當期所得稅及遞延所得稅應認列於損益。

當期所得稅包括當年度課稅所得（損失）按報導日之法定稅率或實質性立法稅率計算之預計應付所得稅或應收退稅款，及任何對以前年度應付所得稅的調整。

遞延所得稅係就資產及負債於財務報導目的之帳面金額與其課稅基礎之暫時性差異予以衡量認列。下列情況產生之暫時性差異不予認列遞延所得稅：

- 1.非屬企業合併之交易原始認列之資產或負債，且於交易當時不影響會計利潤及課稅所得（損失）者。
- 2.因投資子公司及合資權益所產生，且很有可能於可預見之未來不會迴轉者。
- 3.商譽之原始認列。

遞延所得稅係以預期資產實現或負債清償當期之稅率衡量，並以報導日之法定稅率或實質性立法稅率為基礎。

本公司僅於同時符合下列條件時，始將遞延所得稅資產及遞延所得稅負債互抵：

- 1.有法定執行權將當期所得稅資產及當期所得稅負債互抵；且
- 2.遞延所得稅資產及遞延所得稅負債與下列由同一稅捐機關課徵所得稅之納稅主體之一有關；
 - (1)同一納稅主體；或
 - (2)不同納稅主體，惟各主體意圖在重大金額之遞延所得稅資產預期回收及遞延所得稅負債預期清償之每一未來期間，將當期所得稅負債及資產以淨額基礎清償，或同時實現資產及清償負債。

對於未使用之課稅損失及未使用所得稅抵減遞轉後期，與可減除暫時性差異，在很有可能有未來課稅所得可供使用之範圍內，認列為遞延所得稅資產。並於每一報導日予以重評估，就相關所得稅利益非屬很有可能實現之範圍內予以調減。

(十九)每股盈餘

本公司列示歸屬於本公司普通股權益持有人之基本及稀釋每股盈餘。本公司基本每股盈餘係以歸屬於本公司普通股權益持有人之損益，除以當期加權平均流通在外普通股股數計算之。稀釋每股盈餘則係將歸屬於本公司普通股權益持有人之損益及加權平均流通在外普通股股數，分別調整所有潛在稀釋普通股之影響後計算之。本公司之潛在稀釋普通股包括可轉換公司債及給與員工之股票選擇權。

(二十)部門資訊

本公司已於合併財務報告揭露部門資訊，因此個體財務報告不揭露部門資訊。

大長城企業股份有限公司個體財務報告附註(續)

五、重大會計判斷、估計及假設不確定性之主要來源

管理階層依「證券發行人財務報告編製準則」編製本個體財務報告時，必須作出判斷、估計及假設，其將對會計政策之採用及資產、負債、收益及費用之報導金額有所影響。實際結果可能與估計存有差異。

管理當局持續檢視估計及基本假設，會計估計變動於變動期間及受影響之未來期間予以認列。

假設及估計不確定性因素，除附註六(廿三)說明外，其他主要來源如下：

(一)存貨之淨變現價值

存貨之淨變現價值為正常業務過程中的估計銷售價格，減估計完成的成本及分銷開支。該等估計乃根據現時市況及銷售類似性質產品的過往經驗而作出。由於客戶偏好改變及競爭對手因應激烈的行業競爭而採取的行動，將可導致此等估計發生重大改變。管理階層於資產負債表日重新評估該等估計，確保存貨按成本及淨變現價值孰低者列示。

(二)生物資產及農產品之公允價值

本公司具有公允價值之生物資產採公允價值減銷售成本評價，農產品則按產蛋及屠宰時之農產品公允價值減銷售成本計算。

管理階層認為，目前並無活躍市場、市場釐定價格或價值或專業估值師可用於進行生物資產估值。因此，管理階層採用近期市場交易價、類似資產的市價及分部基準計算公允價值。該等價格已作調整以反映資產在特性及／或增長階段方面的差別。

就農產品而言，管理階層認為由於並無市場報價，其公允價值乃根據當地最近期的市場交易價而釐定。

六、重要會計項目之說明

(一)現金及約當現金

	<u>103.12.31</u>	<u>102.12.31</u>
庫存現金	\$ 2,554	1,805
週轉金	377	422
支票存款	100,314	187,135
活期存款	118,571	45,240
外幣存款	<u>37,567</u>	<u>13,961</u>
現金流量表所列之現金及約當現金	<u>\$ 259,383</u>	<u>248,563</u>

本公司金融資產及負債之利率風險及敏感度分析之揭露請詳附註六(廿二)。

大成長城企業股份有限公司個體財務報告附註(續)

(二)透過損益按公允價值衡量之金融資產及負債

	<u>103.12.31</u>	<u>102.12.31</u>
持有供交易之金融資產：		
非避險之衍生工具：		
遠期外匯合約	\$ 99,236	35,095
非衍生金融資產：		
上市(櫃)公司股票	439	439
期貨交易保證金	<u>27,128</u>	<u>22,995</u>
合計	<u>\$ 126,803</u>	<u>58,529</u>
持有供交易之金融負債：		
非避險之衍生工具：		
期貨及選擇權	<u>\$ (170)</u>	<u>-</u>

1.非衍生性金融商品：

透過損益按公允價值衡量之金融資產－流動：

	<u>103.12.31</u>	<u>102.12.31</u>
上市股票－聯華實業股份有限公司	\$ 6	6
評價調整	<u>433</u>	<u>433</u>
合計	<u>\$ 439</u>	<u>439</u>

2.非避險之衍生工具

本公司從事衍生金融工具交易係用以規避因營業、融資及投資活動所暴露之匯率與利率風險，本公司民國一〇三年與一〇二年十二月三十一日，因未適用避險會計列報為持有供交易之金融資產之衍生工具明細如下：

(1)遠期外匯合約

				<u>103.12.31</u>			
	<u>帳面價值</u>	<u>合約金額</u>	<u>幣別</u>	<u>到期期間</u>			
買入遠期外匯	\$ 99,236	USD 126,671	美元兌台幣	104.01.02-		104.06.29	
				<u>102.12.31</u>			
	<u>帳面價值</u>	<u>合約金額</u>	<u>幣別</u>	<u>到期期間</u>			
買入遠期外匯	\$ 35,095	USD 112,000	美元兌台幣	103.01.06-		103.07.03	

大成長城企業股份有限公司個體財務報告附註(續)

(2)期貨及選擇權契約交易

於民國一〇三年及一〇二年十二月三十一日，本公司以交易為目的之尚未到期之期貨及選擇權合約列示如下：

項目	交易種類	未平倉部位		合約金額或 支付(收取) 之權利金	公平價值
		買/賣方	契約數		
103.12.31					
選擇權契約	台指選擇權	賣方	650	\$ (234)	(170)

截至民國一〇二年，本公司無未平倉之交易目的之期貨及選擇權契約。

(三)備供出售金融資產－非流動：

	103.12.31	102.12.31
上市股票－大統益股份有限公司	\$ 129,216	129,216
評價調整	951,513	822,010
合計	\$ 1,080,729	951,226

敏感度分析－權益價格風險：

如報導日權益證券價格變動(兩期分析係採用相同基礎，且假設其他變動因素不變)，對綜合損益項目之影響如下：

報導日證券價格	103年度		102年度	
	其他綜合損 益稅後金額	稅後損益	其他綜合損 益稅後金額	稅後損益
上漲1%	\$ 10,807	-	9,512	-
下跌1%	\$ (10,807)	-	(9,512)	-

(四)以成本衡量之金融資產－非流動：

	103.12.31	102.12.31
國內非上市(櫃)公司股票	\$ 85,909	86,743

本公司帳列「以成本衡量之金融資產－非流動」之股票，因無活絡市場公開報價，且其公平價值無法可靠衡量，故以成本法衡量。

被投資公司因該公司營運虧損，原始投資之價值已減損，故截至民國一〇三及一〇二年十二月三十一日止，本公司已累計提列永久性跌價損失明細如下：

	103.12.31	102.12.31
國內非上市(櫃)公司股票	\$ 76,095	76,095

本公司已於附註六(廿二)揭露與金融工具相關之信用、貨幣及利率暴險。

大成長城企業股份有限公司個體財務報告附註(續)

(五)應收帳款及票據及其他應收款

	<u>103.12.31</u>	<u>102.12.31</u>
應收票據	\$ 938,475	894,310
應收帳款	1,748,784	1,669,710
其他應收帳款-關係人	552,939	488,000
其他應收帳款(帳列其他金融資產-流動)	52,007	39,244
減：備抵呆帳	<u>(67,025)</u>	<u>(41,779)</u>
	<u><u>\$ 3,225,180</u></u>	<u><u>3,049,485</u></u>

本公司未減損應收票據、應收帳款及其他應收款之帳齡分析如下：

	<u>103.12.31</u>	<u>102.12.31</u>
未逾期	\$ 2,820,749	2,689,977
逾期0~30天	382,384	359,130
逾期31~60天	<u>22,047</u>	<u>378</u>
	<u><u>\$ 3,225,180</u></u>	<u><u>3,049,485</u></u>

本公司民國一〇三年與一〇二年十二月三十一日之應收票據、應收帳款及其它應收款備抵呆帳變動表如下：

	<u>累積減損</u>
103年1月1日餘額	\$ 41,779
認列應收帳款及應收票據之減損損失	23,040
本年度因無法收回而沖銷之金額	(1,253)
本期回收數	<u>3,459</u>
103年12月31日餘額	<u><u>\$ 67,025</u></u>
102年1月1日餘額	\$ 26,014
認列應收帳款及應收票據之減損損失	23,040
本年度因無法收回而沖銷之金額	(12,479)
本期回收數	<u>5,204</u>
102年12月31日餘額	<u><u>\$ 41,779</u></u>

民國一〇三年及一〇二年十二月三十一日，本公司均無應收帳款融資擔保之情形。

(六)存 貨

民國一〇三年及一〇二年度無預期超過十二個月以後回收之存貨。

截至民國一〇三年與一〇二年十二月三十一日，本公司之存貨均未有提供作質押擔保之情形。

大成長城企業股份有限公司個體財務報告附註(續)

	<u>103.12.31</u>	<u>102.12.31</u>
原料及消耗品	\$ 647,303	539,121
在途原料	431,249	814,641
在製品	544	1,944
製成品	176,574	137,261
農產品	<u>94,054</u>	<u>41,682</u>
合計	<u>\$ 1,349,724</u>	<u>1,534,649</u>
以公允價值減出售成本列報之存貨	<u>\$ 94,054</u>	<u>41,682</u>

本公司民國一〇三年及一〇二年度營業成本組成分別為：

	<u>103年度</u>	<u>102年度</u>
銷貨成本	\$ 21,537,834	21,370,932
出售下腳及廢料收入	<u>(81,649)</u>	<u>(43,966)</u>
	<u>\$ 21,456,185</u>	<u>21,326,966</u>

(七)生物資產

	<u>家禽</u>	<u>家畜</u>	<u>總計</u>
民國103年1月1日餘額	\$ 286,532	272,924	559,456
因取得而增加	1,617,304	157,425	1,774,729
因出售而減少	(2,024,015)	(996,936)	(3,020,951)
因繁殖(死亡)之淨增加數	<u>356,238</u>	<u>1,105,473</u>	<u>1,461,711</u>
民國103年12月31日餘額	<u>\$ 236,059</u>	<u>538,886</u>	<u>774,945</u>
流動	\$ 236,059	486,468	722,527
非流動	<u>-</u>	<u>52,418</u>	<u>52,418</u>
	<u>\$ 236,059</u>	<u>538,886</u>	<u>774,945</u>
民國102年1月1日餘額	\$ 257,268	243,434	500,702
因取得而增加	1,449,869	101,140	1,551,009
因出售而減少	(2,246,403)	(804,487)	(3,050,890)
因繁殖(死亡)之淨增加數	<u>825,798</u>	<u>732,837</u>	<u>1,558,635</u>
民國102年12月31日餘額	<u>\$ 286,532</u>	<u>272,924</u>	<u>559,456</u>
流動	\$ 286,532	249,655	536,187
非流動	<u>-</u>	<u>23,269</u>	<u>23,269</u>
	<u>\$ 286,532</u>	<u>272,924</u>	<u>559,456</u>

大成長城企業股份有限公司個體財務報告附註(續)

截至民國一〇三年與一〇二年十二月三十一日持有家禽之隻數為：

	103.12.31	102.12.31
未成年毛雞	\$ 14,594,782	17,583,461
未成年種雞	119,868	88,125
成年種雞	152,347	135,748
	\$ 14,866,997	17,807,334

本公司於民國一〇三年及一〇二年度分別屠宰及出售約54,317,134隻毛雞及54,875,987隻毛雞。

截至民國一〇三年與一〇二年十二月三十一日持有家畜之頭數為：

	103.12.31	102.12.31
未成年毛豬	\$ 89,290	61,193
未成年種豬	9,664	12,488
成年種豬	8,929	4,017
	\$ 107,883	77,698

本公司於民國一〇三年與一〇二年度分別出售150,720頭毛豬及121,724頭毛豬。

生物資產之公允價值係參考最近期市場交易價格，但若交易日與報導日之間之經濟狀況發生重大變化，則以類似資產之市價調整以反映差額。待出售家畜之公允價值，係依相似獸齡、品種及基因家畜之市場價格為基礎。當生物資產原始認列時無法取得其市場決定之價格或價值，且決定公允價值之替代估計顯示不可靠之情況下，生物資產應以其成本減所有累計折舊及所有累計減損損失衡量。

本公司暴露於以下數個與養殖家禽家畜有關的風險：

1. 法規及環境風險

本公司受本國法令規範，為確保符合本國環境及其他法規，本公司建立相關環境政策及程序，且管理階層定期覆核以辨識環境風險，以確保各地有適當的系統機制來管理此等風險。

2. 供給及需求風險

家禽及家畜之銷售暴露於家禽及家畜的價格和銷售量波動之風險。為因應此風險，本公司透過調整養殖數量來因應市場供需變動，且管理階層定期執行產業趨勢分析，以確保本公司的定價結構與市場一致，及確保計畫屠宰數量與預期需求一致。

3. 氣候及其他風險

家禽及家畜養殖暴露於因氣候改變、病害及其他自然因素所造成損害之風險。為因應此風險，本公司訂有相關監控程序以減少此類風險，包括定期家禽及家畜健康檢查與疾病調查。本公司亦針對如洪水和颶風等自然災害投保。

大成長城企業股份有限公司個體財務報告附註(續)

截至民國一〇三年及一〇二年十二月三十一日，本公司之生物資產均未有提供作質押擔保之情形。

(八)預付款項

本公司預付款項明細如下：

	103.12.31	102.12.31
預付購料款	\$ 80,961	51,238
預付設備款	4,579	58,214
預付蛋雞場款項	150,000	-
預付款項－其他	11,078	1,720
	\$ 246,618	111,172

(九)採用權益法之投資

本公司於財務報導期間結束日採用權益法之投資列示如下：

	103.12.31	102.12.31
子公司	\$ 8,615,948	8,136,937

1. 子公司

請參閱民國一〇三年度合併財務報告。

(十)不動產、廠房及設備

本公司民國一〇三年及一〇二年度不動產、廠房及設備之成本、折舊及減損損失變動明細如下：

	<u>土 地</u>	<u>房 屋 及 建 築</u>	<u>機 器 設 備</u>	<u>運 輸 設 備</u>	<u>其 他 設 備</u>	<u>租 賃 改 良</u>	<u>租 賃 資 產</u>	<u>未 完 工 程</u>	<u>累 計 減 損</u>	<u>總 計</u>
成本或認定成本：										
民國103年1月1日餘額	\$ 1,045,420	1,632,144	1,945,553	140,208	1,134,364	-	-	694,218	-	6,591,907
其他增添	332	773	248	28,291	7,858	-	-	804,667	-	842,169
轉入(轉出)	244,538	529,300	456,008	8,397	179,323	-	-	(1,414,830)	-	2,736
處 分	(16,068)	(1,208)	(27,832)	(22,081)	(16,558)	-	-	-	-	(83,747)
民國103年12月31日餘額	\$ 1,274,222	2,161,009	2,373,977	154,815	1,304,987	-	-	84,055	-	7,353,065
民國102年1月1日餘額	\$ 1,044,288	1,557,419	2,049,348	134,539	1,113,003	-	-	328,432	-	6,227,029
其他增添	1,112	1,483	526	12,979	6,505	-	-	620,738	-	643,343
轉入(轉出)	20	80,761	43,985	6,555	123,651	-	-	(254,952)	-	20
處 分	-	(7,519)	(148,306)	(13,865)	(108,795)	-	-	-	-	(278,485)
民國102年12月31日餘額	\$ 1,045,420	1,632,144	1,945,553	140,208	1,134,364	-	-	694,218	-	6,591,907
折舊及減損損失：										
民國103年1月1日餘額	\$ -	787,875	1,435,967	77,985	680,270	-	-	-	1,500	2,983,597
本年度折舊	-	61,596	132,905	18,081	132,193	-	-	-	-	344,775
處 分	-	(1,080)	(26,345)	(15,084)	(15,882)	-	-	-	-	(58,391)
民國103年12月31日餘額	\$ -	848,391	1,542,527	80,982	796,581	-	-	-	1,500	3,269,981

大成長城企業股份有限公司個體財務報告附註(續)

	房屋								總計	
	土地	及建築	機器設備	運輸設備	其他設備	租賃改良	租賃資產	未完工程		
民國102年1月1日餘額	\$ -	743,156	1,461,937	71,456	672,203	-	-	-	1,500	2,950,252
本年度折舊	-	51,764	121,185	16,607	114,999	-	-	-	-	304,555
處分	-	(7,045)	(147,155)	(10,078)	(106,932)	-	-	-	-	(271,210)
民國102年12月31日餘額	\$ -	<u>787,875</u>	<u>1,435,967</u>	<u>77,985</u>	<u>680,270</u>	-	-	-	<u>1,500</u>	<u>2,983,597</u>

帳面價值：

民國103年12月31日	\$ <u>1,274,222</u>	<u>1,312,618</u>	<u>831,450</u>	<u>73,833</u>	<u>508,406</u>	-	-	<u>84,055</u>	<u>(1,500)</u>	<u>4,083,084</u>
民國102年12月31日	\$ <u>1,045,420</u>	<u>844,269</u>	<u>509,586</u>	<u>62,223</u>	<u>454,094</u>	-	-	<u>694,218</u>	<u>(1,500)</u>	<u>3,608,310</u>

1. 本公司於民國八十九年度取得台南縣柳營鄉柳營段柳營小段568等土地37,241千元，因皆屬農業用地，而無法過戶於本公司，故暫以個人名義登記產權，惟已取得協議書及採取將該筆土地設定抵押於本公司之保全措施。本公司於民國一〇三年將568、558-2、553-214及553-216共四筆土地16,067千元，出售子公司；上述農業用地除556-7之土地以外，業已變更為特定目的事業用地並過戶於本公司。本公司處分財產予關係人之交易請詳附註七。
2. 本公司於民國九十七年度取得屏東縣新埤鄉餉潭段0439-0000等八筆之土地48,852千元，因皆屬農業用地，而無法過戶於本公司，故暫以個人名義登產權，惟已取得協議書及採取將該筆土地設定抵押於本公司之保全措施。
3. 本公司於民國九十八年十月取得屏東縣鹽埔鄉仕絨段212等三筆之土地15,421千元，因皆屬農業用地，而無法過戶於本公司，故暫以個人名義登記產權，惟已取得協議書及採取將該筆土地設定抵押於本公司之保全措施。
4. 本公司於民國九十七年度取得屏東縣里港鄉武洛段105-34等二十一筆之土地45,819千元，因皆屬農業用地，而無法過戶於本公司，故暫以個人名義登產權，惟已取得協議書及採取將該筆土地設定抵押於本公司之保全措施。
5. 本公司於民國九十九年四月取得台南縣關廟鄉埤子頭段0889等五筆之土地23,330千元，因皆屬農業用地，而無法過戶於本公司，故暫以個人名義登產權，惟已取得協議書及採取將該筆土地設定抵押於本公司之保全措施。於民國一〇三年七月，0889及0893共兩筆土地22,823千元，本公司申請為農畜法人並完成過戶。
6. 本公司於民國一〇〇年三月取得屏東縣新埤鄉餉潭段0440-0006之土地3,247千元，因皆屬農業用地，而無法過戶於本公司，故暫以個人名義登記產權，惟已取得協議書及採取將該筆土地設定抵押於本公司之保全措施。
7. 本公司於民國一〇二年三月取得屏東縣新埤鄉新力段715-2地號共1筆之土地1,111千元，因屬農業用地，而無法過戶於本公司，故暫以個人名義登記產權，惟已取得協議書及採取將該筆土地設定抵押於本公司之保全措施。

大成長城企業股份有限公司個體財務報告附註(續)

8.本公司於民國一〇三年六月取得嘉義縣六腳鄉竹子腳段竹嘉小段27-0、27-1、28-0、29-0及128-0共五筆土地7,700千元，因皆屬農業用地，而無法過戶於本公司，故暫以個人名義登記產權，惟已取得協議書及採取將該筆土地設定抵押於本公司之保全措施。

9.本公司於民國一〇三年九月取得屏東縣萬丹鄉新安段1503及1504共兩筆土地8,415千元，因皆屬農業用地，而無法過戶於本公司，故暫以個人名義登記產權，惟已取得協議書。

10.擔保

截至民國一〇三年及一〇二年十二月三十一日已作為長期借款及融資額度擔保之明細，請詳附註八。

11.本公司於民國一〇三年及一〇二年一月一日至十二月三十一日止因購建廠房設備所發生之費用，其資本化金額分別為8,698千元及2,749千元。上述利息資本化之利率分別為1.589%及1.592%。利息資本化之前財務費用分別為49,946千元及49,888千元。

12.處份損益詳附註六(廿一)。

(十一)投資性不動產

	<u>土地及 改良物</u>	<u>房屋 及建築</u>	<u>累積減損</u>	<u>總計</u>
成本或認定成本：				
民國103年1月1日餘額	\$ 411,640	458,337		869,977
移轉至存貨及不動產、廠房及設備	(2,736)	-	-	(2,736)
民國103年12月31日餘額	<u>\$ 408,904</u>	<u>458,337</u>	<u>-</u>	<u>867,241</u>
民國102年1月1日餘額	\$ 411,660	459,410	-	871,070
移轉至存貨及不動產、廠房及設備	(20)	-	-	(20)
處份、報廢	-	(1,073)	-	(1,073)
民國102年12月31日餘額	<u>\$ 411,640</u>	<u>458,337</u>	<u>-</u>	<u>869,977</u>
折舊及減損損失：				
民國103年1月1日餘額	\$ -	187,329	36,000	223,329
本年度折舊	-	12,330	-	12,330
民國103年12月31日餘額	<u>\$ -</u>	<u>199,659</u>	<u>36,000</u>	<u>235,659</u>

大成長城企業股份有限公司個體財務報告附註(續)

	<u>土地及 改良物</u>	<u>房屋 及建築</u>	<u>累積減損</u>	<u>總 計</u>
民國102年1月1日餘額	\$ -	175,909	36,000	211,909
本年度折舊	-	12,468	-	12,468
處份、報廢	-	(1,048)	-	(1,048)
民國102年12月31日餘額	<u>\$ -</u>	<u>187,329</u>	<u>36,000</u>	<u>223,329</u>
帳面金額：				
民國103年12月31日	<u>\$ 408,904</u>	<u>258,678</u>	<u>(36,000)</u>	<u>631,582</u>
民國102年12月31日	<u>\$ 411,640</u>	<u>271,008</u>	<u>(36,000)</u>	<u>646,648</u>
公允價值：				
民國103年12月31日				<u>\$ 842,829</u>
民國102年12月31日				<u>\$ 844,310</u>

投資性不動產之公允價值係以管理當局之評價為基礎，該評價係以市場價值為主，以市場比較法比較鄰近地區相似條件之不動產市場價值，以決定不動產之價值。

投資性不動產包含數個出租予他人之商用不動產。租賃合約原始不可取消之租期為2至9年，其後續租期則與承租人協商，且未收取或有租金，相關資訊請詳附註六(十五)。

本公司於民國九十六年度取得台南市東山區河東段(原台南縣東山鄉吉貝耍段#0328-0001之土地)313千元，因屬農業用地，而無法過戶於本公司，故暫以個人名義登記產權，惟已取得協議書及採取將該筆土地設定抵押於本公司之保全措施。

截至民國一〇三年及一〇二年十二月三十一日，本公司之投資性不動產均未有提供作質押擔保之情形。

(十二)短期借款

	<u>103.12.31</u>	<u>102.12.31</u>
信用狀借款	\$ 2,171,027	2,847,153
無擔保銀行借款	<u>650,000</u>	<u>270,000</u>
合 計	<u>\$ 2,821,027</u>	<u>3,117,153</u>
尚未使用額度	<u>\$ 5,995,913</u>	<u>5,636,824</u>
利率區間	<u>0.78%~1.1%</u>	<u>1.01%~3.25%</u>

大成長城企業股份有限公司個體財務報告附註(續)

1. 借款之發行及償還

	合 計
103年1月1日期初餘額	\$ 3,117,153
本期新增借款(到期日103年1月至104年7月)	25,823,227
本期償還借款	(26,119,353)
103年12月31日餘額	\$ 2,821,027
102年1月1日期初餘額	\$ 3,914,696
本期新增借款(到期日102年1月至103年7月)	22,272,945
本期償還借款	(23,070,488)
102年12月31日餘額	\$ 3,117,153

2. 銀行借款之擔保品

本公司以資產設定抵押供銀行借款之擔保情形請詳附註八。

本公司為保證銀行借款發行備償本票之情形請詳附註九。

(十三) 應付短期票券

	103.12.31	102.12.31
應付商業本票	\$ 800,000	-

應付商業短票之保證及承兌機構有大慶票券、中華票券、合庫票券、大中華票券，契約期間為103.12.11至104.01.21，利率1.108%~1.148%，面額共800,000千元。

1. 發行及償還

	合 計
103年1月1日餘額	\$ -
本期新增借款(到期日103年1月至104年11月)	11,550,000
本期償還借款	(10,750,000)
103年12月31日餘額	\$ 800,000
利率區間	1.108%~1.148%
102年1月1日餘額	\$ 100,000
本期新增借款(到期日102年1月至102年11月)	5,786,000
本期償還借款	(5,886,000)
102年12月31日餘額	\$ -
利率區間	1.048%~1.078%

2. 借款之擔保品

本公司為保證商業本票發行之備償本票情形請詳附註九。

大成長城企業股份有限公司個體財務報告附註(續)

(十四)長期借款

本公司長期借款之明細如下：

	<u>103.12.31</u>	<u>102.12.31</u>
無擔保銀行借款	\$ 825,000	1,000,000
減：一年內到期部分	<u>(250,000)</u>	<u>(175,000)</u>
合 計	<u>\$ 575,000</u>	<u>825,000</u>
尚未使用額度	<u>\$ 175,000</u>	<u>-</u>
利率區間	<u>1.56%~1.61%</u>	<u>1.52%~1.55%</u>

1.借款之發行及償還

	<u>合 計</u>
103年1月1日餘額	\$ 1,000,000
本期償還借款	<u>(175,000)</u>
103年12月31日餘額	<u>\$ 825,000</u>
102年1月1日餘額	\$ 1,250,000
本期償還借款	<u>(250,000)</u>
102年12月31日餘額	<u>\$ 1,000,000</u>

2.銀行借款之擔保品

本公司為保證銀行借款發行備償本票之情形請詳附註九。

(十五)營業租賃

1.承租人租賃

不可取消之營業租賃的應付租金付款情形如下：

	<u>103.12.31</u>	<u>102.12.31</u>
一年內	\$ 55,900	87,003
一年至五年	<u>18,860</u>	<u>74,762</u>
	<u>\$ 74,760</u>	<u>161,765</u>

本公司以營業租賃承租數個廠房及設備、營業門市及商店街經營權。租賃期間通常為一至十年，並附有租期屆滿之續租權。

民國一〇三年及一〇二年度營業租賃列報於損益之費用(包括因轉租列為租賃收入及減項之租金費用)分別為128,482千元及123,538千元；因轉租而列報為「租賃收入」之金額分別為156,196千元及151,004千元。

大成長城企業股份有限公司個體財務報告附註(續)

2.出租人租賃

本公司以營業租賃出租其投資性不動產，請詳附註六(九)。不可取消租賃期間之未來應收最低租賃款情形如下：

	103.12.31	102.12.31
一年內	\$ 52,225	52,325
一年至五年	35,440	75,665
五年以上	-	-
	\$ 87,665	127,990

民國一〇三年及一〇二年度由投資性不動產產生之租金收入分別為49,833千元及49,654千元。

(十六)員工福利

1.確定福利計畫

本公司確定福利義務現值與計劃資產公允價值之調節如下：

	103.12.31	102.12.31
未提撥義務現值	\$ (28,534)	10,765
已提撥義務現值	115,273	86,846
義務現值總計	86,739	97,611
計畫資產之公允價值	(115,273)	(86,846)
計劃(剩餘)短絀	(28,534)	10,765
已認列之確定福利義務負債(資產)	\$ (28,534)	10,765

本公司員工福利(資產)負債明細如下：

	103.12.31	102.12.31
確定福利計畫	\$ (28,534)	10,765

本公司之確定福利計畫提撥至台灣銀行之勞工退休準備金專戶。適用勞動基準法之每位員工之退休支付，係依據服務年資所獲得之基數及其退休前六個月之平均薪資計算。

(1)計畫資產組成

本公司依勞動基準法提撥之退休基金係由勞動部勞動基金運用局(以下簡稱勞動基金局)統籌管理，依「勞工退休基金收支保管及運用辦法」規定，基金之運用，其每年決算分配之最低收益，不得低於依當地銀行二年定期存款利率計算之收益。

本公司依南區國稅新化一字第0920015946號函核准成立「職工退休金管理委員會」提撥退休金至合作金庫商業銀行職工退休準備金專戶。

大成長城企業股份有限公司個體財務報告附註(續)

截至報導日，本公司之台灣銀行勞工退休準備金專戶及合作金庫銀行職工退休準備金餘額計115,274千元。勞工退休基金資產運用之資料包括基金收益率以及基金資產配置，請詳勞動部勞動基金運用局網站公布之資訊。

(2) 確定福利義務現值之變動

本公司民國一〇三年及一〇二年度確定福利義務現值變動如下：

	<u>103年度</u>	<u>102年度</u>
1月1日確定福利義務	\$ 97,611	121,195
計畫支付之福利	(16,563)	(23,916)
當期服務成本及利息	4,708	5,942
精算損(益)	983	(5,610)
12月31日確定福利義務現值	<u>\$ 86,739</u>	<u>97,611</u>

(3) 計畫資產公允價值之變動

本公司民國一〇三年及一〇二年度確定福利計畫資產現值之變動如下：

	<u>103年度</u>	<u>102年度</u>
1月1日計畫資產之公允價值	\$ 86,846	61,363
已提撥至計畫之金額	46,966	48,619
計畫支付之福利	(16,563)	(23,916)
計畫資產預計報酬	1,509	1,065
計畫資產清償支付數	(3,689)	-
計畫資產(損)益	204	(285)
12月31日計畫資產之公允價值	<u>\$ 115,273</u>	<u>86,846</u>

(4) 認列為損益之費用

本公司民國一〇三年及一〇二年度列報為費用之明細如下：

	<u>103年度</u>	<u>102年度</u>
當期服務成本	\$ 3,279	4,162
利息成本	1,430	1,780
清償損失	3,689	-
計畫資產預計報酬	(1,509)	(1,065)
合計(列報為管理費用)	<u>\$ 6,889</u>	<u>4,877</u>
計畫資產實際報酬	<u>\$ 1,713</u>	<u>780</u>

大成長城企業股份有限公司個體財務報告附註(續)

(5)認列為其他綜合損益之精算損益

本公司民國一〇三年及一〇二年度認列為其他綜合損益之精算損益如下：

	103年度	102年度
1月1日累積餘額	\$ (1,235)	(6,560)
本期認列	(779)	5,325
12月31日累積餘額	\$ (2,014)	(1,235)

(6)精算假設

本公司於財務報導結束日所使用之主要精算假設如下：

	103年度	102年度
折現率	1.50 %	1.50 %
計畫資產預期報酬	1.75 %	1.75 %
未來薪資增加	2.00 %	2.00 %

預期長期資產報酬率係以整體投資組合為基礎，而非加總個別資產類別之報酬。此一報酬率純粹以歷史報酬率為基礎，不作調整。

(7)經驗調整之歷史資訊

	103.12.31	102.12.31	101.12.31	101.1.1
確定福利義務之現值	\$ 86,739	97,611	121,195	119,657
計畫資產之公允價值	(115,273)	(86,846)	(61,363)	(20,448)
確定福利義務淨負債(資產)	\$ (28,534)	10,765	59,832	99,209
確定福利計畫現值金額之經驗調整	\$ (983)	5,610	(7,909)	-
計畫資產公允價值金額之經驗調整	\$ 204	(285)	1,349	-

本公司預計於民國一〇三年十二月三十一日後之一年內支付予確定福利計畫之提撥金額為1,000千元。

(8)計算確定福利義務現值時，本公司必須運用判斷及估計以決定資產負債表日相關精算假設，包含員工離職率及未來薪資變動等。任何精算假設之變動，均可能重大影響本公司確定福利義務之金額。

民國一〇三年十二月三十一日，本公司預付退休之帳面金額為28,534千元，當採用之折現率增減變動0.25%時，本公司認列之應計退休金負債將分別減少1,708千元或增加1,769千元。

大成長城企業股份有限公司個體財務報告附註(續)

2. 確定提撥計畫

本公司之確定提撥計畫係依勞工退休金條例之規定，依勞工每月工資 6% 之提繳率，提撥至勞工保險局之勞工退休金個人專戶。在此計畫下本公司提撥固定金額至勞工保險局後，即無支付額外金額之法定或推定義務。

本公司民國一〇三年及一〇二年度確定提撥退休金辦法下之退休金費用分別為 39,080 千元及 36,318 千元。

(十七) 所得稅

1. 本公司之民國一〇三年及一〇二年度所得稅費用明細如下：

	103年度	102年度
當期所得稅費用		
當期產生	\$ 191,149	167,912
調整前期之當期所得稅	(139)	4,495
	191,010	172,407
遞延所得稅(利益)費用	1,176	(2,277)
繼續營業單位之所得稅費用	\$ 192,186	170,130

本公司民國一〇三年及一〇二年度認列於其他綜合損益之下的所得稅費用明細如下：

	103年度	102年度
確定福利計畫之精算損失	\$ 133	(905)

本公司民國一〇三年及一〇二年度之所得稅費用與稅前淨利之關係調節如下：

	103年度	102年度
稅前淨利	\$ 1,354,759	1,965,826
依本公司所在地國內稅率計算之所得稅	230,309	334,190
免稅所得	(50,618)	(11,561)
其他永久性差異	12,634	(156,994)
前期(高)低估	(139)	4,495
合 計	\$ 192,186	170,130

2. 遞延所得稅資產及負債

(1) 未認列遞延所得稅負債

民國一〇三年及一〇二年十二月三十一日與投資子公司相關之暫時性差異因本公司可控制該項暫時性差異迴轉之時點，且確信於可預見之未來不會迴轉，故未認列遞延所得稅負債。其相關金額如下：

	103.12.31	102.12.31
與投資子公司相關之暫時性差異彙總金額	\$ 5,375,340	5,295,277
未認列為遞延所得稅負債之金額	\$ 913,808	900,197

大成長城企業股份有限公司個體財務報告附註(續)

(2)已認列之遞延所得稅資產及負債

民國一〇三年度及一〇二年度遞延所得稅資產及負債之變動如下：

遞延所得稅負債：

	土地增值稅 準備	未實現 兌換利益	確定福利 負債準備	公允價值 利益	合計
民國103年1月1日	\$ 20,754	-	-	6,064	26,818
借記損益表	-	-	5,193	10,905	16,098
民國103年12月31日	<u>\$ 20,754</u>	<u>-</u>	<u>5,193</u>	<u>16,969</u>	<u>42,916</u>
民國102年1月1日	\$ 20,754	10,798	-	-	31,552
借記(貸記)損益表	-	(10,798)	-	6,064	(4,734)
民國102年12月31日	<u>\$ 20,754</u>	<u>-</u>	<u>-</u>	<u>6,064</u>	<u>26,818</u>

遞延所得稅資產：

	確定福利 負債準備	呆帳費用 超限數	固定資產 減損損失	金融資產 減損損失	其他	合計
民國103年1月1日	\$ 1,620	9,618	7,007	6,375	5,767	30,387
(借記)貸記損益表	(1,620)	4,293	-	-	12,248	14,921
貸記其他綜合損益	-	-	-	-	133	133
民國103年12月31日	<u>\$ -</u>	<u>13,911</u>	<u>7,007</u>	<u>6,375</u>	<u>18,148</u>	<u>45,441</u>
民國102年1月1日	\$ 9,056	5,453	7,007	6,375	5,621	33,512
(借記)貸記損益表	(7,436)	4,165	-	-	1,051	(2,220)
借記其他綜合損益	-	-	-	-	(905)	(905)
民國102年1月1日	<u>\$ 1,620</u>	<u>9,618</u>	<u>7,007</u>	<u>6,375</u>	<u>5,767</u>	<u>30,387</u>

3.本公司營利事業所得稅結算申報已奉稽徵機關核定至民國一〇一年度。

4.本公司兩稅合一相關資訊如下：

	103.12.31	102.12.31
屬民國八十七年度以後之未分配盈餘	<u>\$ 1,500,736</u>	<u>2,786,437</u>
可扣抵稅額帳戶餘額	<u>\$ 61,162</u>	<u>211,150</u>

上表所列示之未分配盈餘，包括各期比較資訊，均係依據證券發行人財務報告編製準則及金管會認可之國際財務報導準則規定辦理之金額。

	103年度(預計)	102年度(實際)
對中華民國居住者盈餘分配之稅額扣抵比率	<u>11.16 %</u>	<u>12.79 %</u>

前述兩稅合一相關資訊係依據財政部民國一〇二年十月十七日台財稅第10204562810號函規定處理之金額。

大成長城企業股份有限公司個體財務報告附註(續)

(十八)資本及其他權益

民國一〇三年及一〇二年十二月三十一日，本公司額定股本總額分別為8,000,000千元及6,000,000千元，每股面額10元，共分別為800,000千股及600,000千股。已發行股份分別為普通股736,394千股及566,457千股。

本公司民國一〇三年及一〇二年度流通在外股數調節表如下：

(以千股表達)

	普通股	
	103年度	102年度
1月1日期初餘額	\$ 566,457	566,457
盈餘轉增資	169,937	-
12月31日期末餘額	\$ 736,394	566,457

1. 普通股之發行

本公司於民國一〇三年六月四日股東常會決議資本總額增訂為新台幣八十億，分為八億股，每股面額十元，並以未分配盈餘1,699,372千元轉增資，業經行政院金融監督管理委員會民國一〇三年七月二十五日金管證發字第1030028340號函核准，經董事會決議民國一〇三年九月三日為配股權利基準日，相關法定登記程序已辦理完竣。增資後已發行股份為736,394千股，實收資本額為7,363,944千元。

2. 資本公積

本公司資本公積餘額內容如下：

	103.12.31	102.12.31
發行股票溢價	\$ 2,252	2,252
庫藏股票交易	855,871	815,182
處分子公司股權價格與帳面價值差額	861,931	897,161
採權益法認列關聯企業及合資企業股權淨值之變動數	51,533	-
轉換公司債轉換溢價	587,144	587,144
認股權	-	-
其他	19,235	19,235
	\$ 2,377,966	2,320,974

依民國一〇一年一月修正之公司法規定，資本公積需優先填補虧損後，始得按股東原有股份之比例以已實現之資本公積發給新股或現金。前項所稱之已實現資本公積，包括超過票面金額發行股票所得之溢額及受領贈與之所得。依發行人募集與發行有價證券處理準則規定，得撥充資本之資本公積，每年撥充之合計金額，不得超過實收資本額百分之十。

大成長城企業股份有限公司個體財務報告附註(續)

3.保留盈餘

依本公司章程規定，年度總決算如有盈餘，應先提繳稅款，彌補以往年度虧損，次提百分之十法定盈餘公積，並依法令規定提列或迴轉特別盈餘公積。

本公司所處產業環境多變，企業生命週期正值穩定成長階段，考量本公司未來資金需求及長期財務規劃，並滿足股東對現金流入之需求，本公司每年決算後如有盈餘，除依法每年繳納營利事業所得稅及彌補以往年度虧損外，應先提撥百分之十法定盈餘公積，如尚有餘，連同上一年度累積未分配盈餘得按下列方式分派之，惟此項盈餘提供分派之比率及股東現金股利之比率，得視當年度實際獲利及資金狀況，經股東會決議調整之：

- A.董事、監察人酬勞(由董事會提議，經股東會決議分配之)
 - B.員工紅利(不得低於提撥股利後所剩餘額之百分之一，由董事會提議，經股東會決議分配之)。
 - C.股東股利，其中現金股利不得低於股利總數之百分之十，但現金股利每股若低於0.1則不予發放，改以股票股利發放。
- 其餘併同以往年度未分派盈餘，由董事會擬具分派案，提請股東會決議分派之。

(1)法定盈餘公積

依民國一〇一年一月修正之公司法規定，公司應就稅後純益提撥百分之十為法定盈餘公積，直至與資本總額相等為止。公司無虧損時，得經股東會決議，以法定盈餘公積發給新股或現金，惟以該項公積超過實收資本額百分之二十五之部分為限。

(2)特別盈餘公積

本公司於首次採用金管會認可之國際財務報導準則時，因選擇適用國際財務報導準則第一號「首次採用國際財務報導準則」豁免項目，帳列股東權益項下之未實現重估增值、累積換算調整數(利益)及於轉換日將帳列資產分類至「投資性不動產」，並依規定以轉換日公允價值作為認定成本而增加保留盈餘之金額為328,719千元，依金管會民國101年4月6日金管證發字第1010012865號令規定提列相同數額之特別盈餘公積，如轉換日因首次採用IFRSs產生之保留盈餘增加數不足應提列特別盈餘公積之數額，僅就因轉換採用IFRSs產生之保留盈餘增加數42,994千元予以提列特別盈餘公積，且嗣後免再就前開不足提列部分予以補提列特別盈餘公積，並於使用、處分或重分類相關資產時，得就原提列特別盈餘公積之比例予以迴轉分派盈餘。截至民國一〇三年及一〇二年十二月三十一日，該項特別盈餘公積餘額均為42,994千元。

大成長城企業股份有限公司個體財務報告附註(續)

又依上段所述函令規定，本公司於分派可分配盈餘時，就當年度發生之帳列其他股東權益減項淨額與上段所提列特別盈餘公積餘額之差額，自當期損益與前期未分配盈餘補提列特別盈餘公積；屬前期累積之其他股東權益減項金額，則自前期未分配盈餘補提列特別盈餘公積不得分派。嗣後其他股東權益減項數額有迴轉時，得就迴轉部份分派盈餘。

(3) 盈餘分配

本公司民國一〇三年及一〇二年員工紅利估列金額皆為15,000千元，董事及監察人酬勞估列金額皆為15,000千元，係以本公司各年度之稅後淨利乘上本公司章程所訂員工紅利及董監酬勞分配成數為估計基礎，並列報為民國一〇三年及一〇二年度之營業成本或營業費用。

民國一〇二及一〇一年度配發員工紅利及董事及監察人酬勞實際配發情形與本公司民國一〇二年及一〇一年度財務報告估列金額並無差異。

民國一〇三年度之員工紅利及董事及監察人酬勞分派數，尚待董事會擬議及股東會決議，相關資訊可俟相關會議召開後，至公開資訊觀測站查詢。如股東會決議採股票發放員工紅利，股票紅利計算基礎係依據股東會決議前一日收盤價考量除權息之影響。若嗣後股東會決議實際配發金額與估列數有差異時，則列為民國一〇四年度之損益。

本公司分別於民國一〇三年六月四日及民國一〇二年六月十一日經股東會決議民國一〇二年及一〇一年度盈餘分配案，有關分派予業主之股利金額如下：

	103年度		102年度	
	配股率(元)	金額	配股率(元)	金額
分派予特別股業主之股利：				
現金	\$ 1.00	566,457	1.20	679,749
股票	3.00	1,699,372	-	-
合計	<u>\$ 4.00</u>	<u>2,265,829</u>	<u>1.20</u>	<u>679,749</u>

4. 庫藏股

(1) 子公司持有本公司股票

A. 本公司之子公司於民國一〇三年度取得母公司發放之股票股利計12,206千股。民國一〇二年度本公司之子公司未購買或增加本公司股票；於民國一〇三年及一〇二年十二月三十一日持有本公司股票之股數及其市價分別如下：

子公司名稱	103.12.31		102.12.31	
	市價	持有股數 (千股)	市價	持有股數 (千股)
黃河投資(股)公司	\$ 827,332	30,030	609,844	23,100
都城實業(股)公司	629,916	22,864	464,325	17,588
合計	<u>\$ 1,457,248</u>	<u>52,894</u>	<u>1,074,169</u>	<u>40,688</u>

大成長城企業股份有限公司個體財務報告附註(續)

截至民國一〇三年及一〇二年十二月三十一日，有關子公司持有本公司股票轉列為庫藏股之總金額均為306,199千元。

5.其他權益(稅後淨額)

	國外營運機構 財務報表換算 之兌換差額		備供出售投資	合 計
	\$			
民國103年1月1日	\$	14,036	828,923	842,959
備供出售金融資產未實現損益			129,503	129,503
採用權益法之子公司之備供出售金融資產未實現損益之份額		-	16,390	16,390
採用權益法之子公司之換算差額之份額		382,028	-	382,028
民國103年12月31日餘額	\$	396,064	974,816	1,370,880
民國102年1月1日	\$	(243,096)	942,854	699,758
備供出售金融資產未實現損益			(120,844)	(120,844)
採用權益法之子公司之備供出售金融資產未實現損益之份額		-	6,913	6,913
採用權益法之子公司之換算差額之份額		257,132	-	257,132
民國102年12月31日餘額	\$	14,036	828,923	842,959

(十九)每股盈餘

1.基本每股盈餘

民國一〇三年及一〇二年度本公司基本每股盈餘係以歸屬於本公司普通股權益持有人之淨利分別為1,162,573千元及1,795,696千元，及普通股加權平均流通在外股數均為683,500千股為基礎計算之，相關計算如下：

(1)歸屬於本公司普通股權益持有人之淨利

	103年度			102年度		
	繼續 營業單位	停業單位	合 計	繼續 營業單位	停業單位	合 計
歸屬於本公司普通股權益持有人 之淨利	\$ <u>1,162,573</u>	<u>-</u>	<u>1,162,573</u>	<u>1,795,696</u>	<u>-</u>	<u>1,795,696</u>

(2)普通股加權平均流通在外股數

	103年度	102年度
1月1日流通在外普通股	566,457	566,457
子公司持有母公司股票視為庫藏股之影響	(52,894)	(52,894)
發放股票股利追溯調整數	169,937	169,937
12月31日普通股加權平均流通在外股數	<u>683,500</u>	<u>683,500</u>

大成長城企業股份有限公司個體財務報告附註(續)

2. 稀釋每股盈餘

民國一〇三年及一〇二年度稀釋每股盈餘係以歸屬於本公司普通股權益持有人的淨利分別為1,162,573千元及1,795,696元，與調整所有潛在普通股稀釋效果後之普通股加權平均流通在外股數分別為684,121千股及680,495千股為基礎計算之，相關計算如下：

(1) 歸屬於本公司普通股權益持有人的淨利(稀釋)

	103年度			102年度		
	繼續 營業單位	停業單位	合 計	繼續 營業單位	停業單位	合 計
歸屬於本公司普通股權益持有人	\$ 1,162,573	-	1,162,573	1,795,696	-	1,795,696
淨利(基本)						
歸屬於本公司普通股權益持有人	<u>\$ 1,162,573</u>	<u>-</u>	<u>1,162,573</u>	<u>1,795,696</u>	<u>-</u>	<u>1,795,696</u>
淨利(稀釋)						

(2) 普通股加權平均流通在外股數(稀釋)

	103年度	102年度
普通股加權平均流通在外股數(基本)	683,500	683,500
員工股票紅利之影響	621	595
12月31日餘額普通股加權平均流通在外股數	<u>684,121</u>	<u>684,095</u>
(稀釋)		

(二十) 收入

本公司民國一〇三年及一〇二年度之收入明細如下：

	繼續營業單位		停業單位		合 計	
	103年度	102年度	103年度	102年度	103年度	102年度
商品銷售	<u>\$ 23,833,731</u>	<u>23,470,658</u>	<u>-</u>	<u>-</u>	<u>23,833,731</u>	<u>23,470,658</u>

(廿一) 營業外收入及支出

1. 其他收入

本公司民國一〇三年及一〇二年度之其他收入明細如下：

	103年度	102年度
銀行存款利息收入	<u>\$ 5,252</u>	<u>3,121</u>

大成長城企業股份有限公司個體財務報告附註(續)

2.其他利益及損失

本公司民國一〇三年及一〇二年度之其他利益及損失明細如下：

	103年度	102年度
透過損益按公允價值衡量之金融資產淨利益	\$ 208,878	130,618
股利收入	58,907	62,359
租金收入	52,618	53,317
兌換損失	(149,614)	(110,975)
備供出售金融資產已實現利益	205,000	-
處分採權益法認列之子公司	28,788	-
其他	3,903	96,313
	\$ 408,480	231,632

3.財務成本

本公司民國一〇三年及一〇二年度之財務成本明細如下：

	103年度	102年度
銀行借款	\$ 41,247	47,139

(廿二)金融工具

1.金融工具之種類

(1)金融資產

	103.12.31	102.12.31
現金及約當現金	\$ 259,383	248,563
透過損益按公允價值衡量	126,803	58,529
應收票據淨額	938,475	894,310
應收帳款淨額	1,681,759	1,627,931
其他應收款-關係人	552,939	488,000
其他金融資產-流動	52,007	39,244
其他流動資產	37,887	25,281
備供出售金融資產-非流動	1,080,729	951,226
以成本衡量之金融資產-非流動	85,909	86,743
其他非流動資產	64,204	44,730
合 計	\$ 4,880,095	4,464,557

大成長城企業股份有限公司個體財務報告附註(續)

(2)金融負債

	<u>103.12.31</u>	<u>102.12.31</u>
短期借款	\$ 2,821,027	3,117,153
應付短期票券	800,000	-
透過損益按公允價值衡量之金融負債	170	-
應付票據	345,293	320,406
應付帳款	1,324,719	1,107,729
其他應付款	323,998	307,644
當期所得稅負債	106,311	123,101
一年或一營業週期內到期長期負債	250,000	175,000
其他流動負債－其他	42,207	44,108
長期借款	575,000	825,000
存入保證金	56,525	52,189
合 計	<u>\$ 6,645,250</u>	<u>6,072,330</u>

2. 信用風險

(1)信用風險之暴險

金融資產之帳面金額代表最大信用暴險金額。民國一〇三年與一〇二年十二月三十一日之最大信用暴險金額分別為4,880,095千元及4,464,557千元。

(2)信用風險集中情況

本公司有廣大客戶群，並未顯著集中與單一客戶集中進行交易且銷售區域分散，故應收帳款之信用風險並無顯著及中之虞。而為降低信用風險本公司亦定期持續評估客戶財務狀況，必要時要求客戶提供擔保品。

3. 流動性風險

下表為金融負債之合約到期日，包含估計利息但不包含淨額協議之影響。

	<u>帳面金額</u>	<u>合 約 現金流量</u>	<u>6個月 以內</u>	<u>6-12個月</u>	<u>1-2年</u>	<u>2-5年</u>	<u>超過5年</u>
103年12月31日							
非衍生金融負債							
短期借款	\$ 2,821,027	2,821,027	2,821,027	-	-	-	-
應付短期票券	800,000	800,000	800,000	-	-	-	-
應付票據及款項	1,670,012	1,670,012	1,670,012	-	-	-	-
其他應付款	323,998	323,998	323,998	-	-	-	-
當期所得稅負債	106,311	106,311	106,311	-	-	-	-
一年或一營業週期內到期長期借款	250,000	250,000	-	250,000	-	-	-
其他流動負債－其他	42,207	42,207	42,207	-	-	-	-
長期借款	575,000	575,000	-	-	575,000	-	-
存入保證金	56,525	56,525	27,086	3,831	4,215	21,393	-
衍生金融負債							
公平價值列入損益之金融負債－流動	170	170	170	-	-	-	-
	<u>\$ 6,645,250</u>	<u>6,645,250</u>	<u>5,790,811</u>	<u>253,831</u>	<u>6,409,592</u>	<u>6,409,592</u>	<u>-</u>

大成長城企業股份有限公司個體財務報告附註(續)

	帳面金額	合 約 現金流量	6個月 以內	6-12個月	1-2年	2-5年	超過5年
102年12月31日							
非衍生金融負債							
短期借款	\$ 3,117,153	3,117,153	3,117,153	-	-	-	-
應付票據及款項	1,428,135	1,428,135	1,428,135	-	-	-	-
當期所得稅負債	123,101	123,101	123,101	-	-	-	-
其他應付款	307,644	307,644	307,644	-	-	-	-
一年或一營業週期內到期長期借款	175,000	175,000	-	175,000	-	-	-
其他流動負債－其他	44,108	44,108	44,108	-	-	-	-
長期借款	825,000	825,000	-	-	250,000	575,000	-
存入保證金	52,189	52,189	28,860	3,047	4,427	15,855	-
	<u>\$ 6,072,330</u>	<u>6,072,330</u>	<u>5,049,001</u>	<u>178,047</u>	<u>254,427</u>	<u>590,855</u>	<u>-</u>

本公司並不預期到期日分析之現金流量發生時點會顯著提早，或實際金額會有顯著不同。

4. 匯率風險

(1) 匯率風險之暴險

本公司暴露於重大外幣匯率風險之金融資產及負債如下：

	103.12.31			102.12.31		
	外幣 (千元)	匯率	台幣 (千元)	外幣	匯率	台幣
<u>金融資產</u>						
<u>採權益法之長期投資</u>						
美 金	\$ 217,041	31.650	6,869,360	227,791	29.805	6,789,298
<u>金融負債</u>						
<u>貨幣性項目</u>						
美 金	68,489	31.700	2,171,027	95,122	29.930	2,847,153

(2) 敏感性分析

本公司之匯率風險主要來自於以外幣計價之現金及約當現金、應收帳款及其他應收款、備供出售之金融資產、借款、應付帳款及其他應付款等，於換算時產生外幣兌換損益。於民國一〇三年及一〇二年十二月三十一日當新台幣相對於美金貶值或升值1%，而其他所有因素維持不變之情況下，民國一〇三年及一〇二年度之稅後淨利將分別增加或減少21,710千元及28,472千元。兩期分析係採用相同基礎。

5. 利率分析

本公司之金融資產及金融負債利率暴險於本附註之流動性風險管理中說明。

下列敏感度分析係依衍生及非衍生工具於報導日之利率暴險而決定。對於浮動利率負債，其分析方式係假設報導日流通在外之負債金額於整年度皆流通在外。本公司內部向主要管理階層報告利率時所使用之變動率為利率增加或減少1%，此亦代表管理階層對利率之合理可能變動範圍之評估。

大成長城企業股份有限公司個體財務報告附註(續)

若利率增加或減少1%，在所有其他變數維持不變之情況下，本公司民國一〇三年及一〇二年度之稅前淨利將減少或增加26,851千元及33,505千元，主因係本公司之變動利率借款之投資。

6.公允價值

(1)公允價值與帳面金額

本公司金融資產及負債之公允價值如下：

	103.12.31		102.12.31	
	帳面價值	公允價值	帳面價值	公允價值
金融資產：				
現金及約當現金	\$ 259,383	259,383	248,563	248,563
透過損益按公允價值衡量之金融資產－流動	126,803	126,803	58,529	58,529
應收票據及款項	938,475	938,475	894,310	894,310
應收帳款及款項	1,681,759	1,681,759	1,627,931	1,627,931
其他應收款－關係人	552,939	552,939	488,000	488,000
其他金融資產－流動	52,007	52,007	39,244	39,244
其他流動資產	37,887	37,887	25,281	25,281
備供出售金融資產－非流動	1,080,729	1,080,729	951,226	951,226
以成本衡量之金融資產－非流動	85,909	85,909	86,743	86,743
其他非流動資產	64,204	64,204	44,730	44,730
金融負債：				
短期借款	2,821,027	2,821,027	3,117,153	3,117,153
應付短期票券	800,000	800,000	-	-
應付票據及款項	1,670,012	1,670,012	1,428,135	1,428,135
透過損益按公允價值衡量之金融負債－流動	170	170	-	-
其他應付款	323,998	323,998	307,644	307,644
當期所得稅負債	106,311	106,311	123,101	123,101
一年或一營業週期內到期長期借款	250,000	250,000	175,000	175,000
其他流動負債－其他	42,207	42,207	44,108	44,108
長期借款	575,200	575,200	825,000	825,000
存入保證金	56,525	56,525	52,189	52,189

大成長城企業股份有限公司個體財務報告附註(續)

(2) 衡量公允價值所採用之評價技術及假設

本公司對金融資產及金融負債之公允價值係依下列方式決定：

- A. 短期金融商品以其在資產負債表上之帳面價值估計其公平價值，因為此類商品到期日甚近，其帳價值應屬估計公平價值之合理基礎。此方法應用於現金及約當現金、透過損益按公允價值衡量之金融資產—流動、應收票據及款項、其他應收款—關係人、其他金融資產—流動、其他流動資產、其他非流動資產—其他、短期借款、應付短期票券、透過損益按公允價值衡量之金融負債—流動、應付票據及款項、其他應付款、當期所得稅負債、一年內到期之長期借款、其他流動負債—其他、長期借款、存入保證金及其他非流動負債—其他。
- B. 金融資產如有活絡市場公開報價時，則以此市場價格為公平價值。若無市場價格可供參考時，則採用評價方法估計，所使用之估計與假設係與市場參與者於金融商品訂價時用以作為估計及假設之資訊一致。
- C. 存出保證金此類金融商品，多為繼續經營之必要保證項目，無法預期可達成資產交換之時間，以致無法估計其公平價值，以帳面價值為公平價值。
- D. 長期負債中，長期應付票券由於折價發行故公平價值等於其發行金額減去未攤銷應付票券折價。
- E. 持有未上市或未上櫃股票，且未具重大影響力者，應列為備供出售金融資產—非流動，期末以成本衡量。若有減損之客觀證據，則認列減損損失，此減損金額不予迴轉。被投資公司發放現金股利，列為股利收入；發放股票股利，則僅註記股數增加。出售時其成本係按加權平均法計算。
- F. 以成本衡量之金融資產係指投資於未上市(櫃)公司股票，因未於公開市場交易，致實務上無法估計公平價值，故以成本衡量。
- G. 衍生性金融商品之公允價值，係假設本公司若依約定在報表日終止合約，預計所能取得或必須支付之金額。一般均包括當期末結清合約之未實現損益。本公司之大部分衍生性金融商品均有金融機構之報價以供參考。

(3) 公允價值層級

下表按評價方式，分析以公允價值衡量之金融工具。各公允價值層級定義如下：

- 第一級：相同資產或負債於活絡市場之公開報價(未經調整)。
- 第二級：除包含於第一級之公開報價外，資產或負債之輸入參數係直接(即價格)或間接(即由價格推導而得)可觀察。
- 第三級：資產或負債之輸入參數非基於可觀察之市場資料(非可觀察參數)。

大成長城企業股份有限公司個體財務報告附註(續)

	第一級	第二級	第三級	合 計
103年12月31日				
透過損益按公允價值衡量之金融資產	\$ 27,567	99,236	-	126,803
備供出售金融資產	1,080,729	-	-	1,080,729
透過損益按公允價值衡量之金融負債	(170)	-	-	(170)
	\$ 1,108,126	99,236	-	1,207,362
102年12月31日				
透過損益按公允價值衡量之金融資產	\$ 23,434	35,095	-	58,529
備供出售金融資產	951,226	-	-	951,226
	\$ 974,660	35,095	-	1,009,755

於民國一〇三年及一〇二年度並無將第一級金融資產移轉至第二級及第二級金融資產移轉至第一級之情形。

(廿三)財務風險管理

1.概 要

本公司因金融工具之使用而暴露於下列風險：

- (1)信用風險
- (2)流動性風險
- (3)市場風險

本附註表達本公司上述各項風險之暴險資訊、本公司衡量及管理風險之目標、政策及程序。進一步量化揭露請詳個體財務報告各該附註。

2.風險管理架構

董事會負責發展及控管本公司之風險管理政策。

本公司之風險管理政策之建置係為辨認及分析本公司所面臨之風險，及設定適當風險限額及控制，並監督風險及風險限額之遵循。風險管理政策及系統係定期覆核以反映市場情況及本公司運作之變化。本公司透過訓練、管理準則及作業程序，以發展有紀律且具建設性之控制環境，使所有員工了解其角色及義務。

本公司之董事會監督管理階層如何監控本公司風險管理政策及程序之遵循，及覆核本公司對於所面臨風險之相關風險管理架構之適當性。內部稽核人員協助本公司董事會扮演監督角色。該等人員進行定期及例外覆核風險管理控制及程序，並將覆核結果報告予董事會。

3.信用風險

本公司主要的潛在信用風險係源自於現金、權益證券及應收帳款之金融商品。本公司之現金存放於不同之金融機構。持有之權益證券係購買信用評等優良之公司所發行的基金及上市股票。本公司控制暴露於每一金融機構之信用風險，而且認為本公司之現金及所持有之權益證券不會有重大之信用風險顯著集中之虞。

大成長城企業股份有限公司個體財務報告附註(續)

(1) 應收帳款及其他應收款

本公司主要的潛在信用風險係源自於應收帳款及其他應收款之金融商品。為減低信用風險，本公司持續地評估客戶之財務狀況，定期評估應收帳款回收之可能性並提列備抵呆帳，而呆帳損失總額在管理當局預期之內。

本公司之信用風險暴險主要受每一客戶個別狀況影響。惟管理階層亦考量本公司客戶基礎之統計資料，包括客戶所屬產業及國家之違約風險，因這些因素可能會影響信用風險。

本公司已建立授信政策，依該政策本公司在給予標準之付款及運送條件及條款前，須針對每一新客戶個別分析其信用評等。採購限額依個別客戶建立，限額經定期覆核。未符合集團基準信用評等之客戶僅得以預收基礎與本公司進行交易。

本公司主要交易之客戶均非屬新客戶，並無針對這些客戶認列過減損損失。在監控客戶之信用風險時，係依據客戶之信用特性予以分組，包括是否為個人或法人個體；是否為經銷商、零售商或最終客戶；地區別、產業別、帳齡、到期日及先前已存在之財務困難。被評定為高風險之客將受授信部門之監控。

本公司設置有備抵呆帳帳戶以反映對應收帳款及其他應收款及投資已發生損失之估計。備抵帳戶主要組成部分包含了與個別重大暴險相關之特定損失組成部分，及為了相似資產群組之已發生但尚未辨認之損失所建立之組合損失組成部分。組合損失備抵帳戶係根據相似金融資產之歷史付款統計資料決定。

(2) 投資

本公司從事權益證券及證券期貨交易係透過集中交易市場下單，預期對方不會違約，故無重大信用交易風險。

銀行存款、固定收益投資及其他金融工具之信用風險，由於本公司之交易對象及履約他方均係信用良好之銀行及具投資等級及以上之金融機構、公司組織及政府機關，無重大之履約疑慮，故無重大之信用風險。

(3) 保證

截至民國一〇三年及一〇二年十二月三十一日，本公司提供背書保證之情形請詳附註十三(一)。

4. 流動性風險

本公司之資本及營運資金足以支應履行所有合約義務，故未有因無法籌措資金以履行合約義務之流動性風險。本公司投資之公平價值變動列入損益之金融資產及備供出售之金融資產均具有活絡市場，故預期可在市場上以接近公平價值之價格迅速出售金融資產。本公司所持有之期貨未平倉部位皆可於市場上以合理價格平倉之，故變現流動性風險甚低。本公司持有之遠期外匯合約之匯率已確定，不致有重大之現金流量風險。

大成長城企業股份有限公司個體財務報告附註(續)

流動性風險係本公司無法交付現金或其他金融資產以清償金融負債，未能履行相關義務之風險。本公司管理流動性之方法係盡可能確保本公司在一般及具壓力之情況下，皆有足夠之流動資金以支應到期之負債，而不致發生不可接受之損失或使本公司之聲譽遭受到損害之風險。

一般而言，本公司確保有足夠之現金以支應六十天之預期營運支出需求，包括金融義務之履行，但排除極端情況下無法合理預期的潛在影響，如：自然災害。另外，本公司於民國一〇三年十二月三十一日未使用之借款額度共計5,995,913千元。

5.市場風險

市場風險係指因市價格變動，如匯率、利率、權益工具價格變動，而影響本公司之收益或所持有金融工具價值之風險。市場風險管理之目標係管控市場風險之暴險程度在可承受範圍內，並將投資報酬最佳化。

本公司持有之權益證券除以成本衡量之金融資產外，另有公平價值變動列入損益之金融資產及備供出售之金融資產，因此類資產係以公平價值衡量，因此本公司將暴露於權益證券市場價格變動之風險。

本公司從事遠期外匯合約均係為避險性質，其因利率或匯率變動產生之損益大致會與被避險項目之損益相抵，故市場價格風險並不大。

本公司從事期貨及選擇權交易合約，已於操作時依風險設定停損點，發生之損失可在預期範圍內控制，故市場價格風險對本公司整體而言並不重大，且可合理預期。

本公司投資之結構式定期存款，其公平價值將隨市場利率波動而變動，因此本公司將暴露於市場價格變動之風險。

(1)匯率風險

本公司暴露於非以各該集團企業之功能性貨幣計價之採購及借款交易所產生之匯率風險。集團企業之功能性貨幣以新台幣為主、亦有美金及人民幣。該等交易主要之計價貨幣有新台幣、美元及人民幣。

在任何時點，本公司針對未來六個月內預期採購相關之估計匯率予以避險。此外。本公司多以到期日為報導日起一年內之遠期外匯合約進行匯率風險之避險。

以新台幣為功能性貨幣之集團企業，所借入之美元借款，全數使用到期日與借款還款日相同之遠期合約進行避險。

借款利息係以借款本金幣別計價。一般而言，借款幣別係與本公司營運產生之現金流量之幣別相同，主要係新台幣，惟亦有美元及人民幣。在此情況，提供經濟避險而無須簽訂衍生工具，因此並未採用避險會計。

有關其他外幣計價之貨幣性資產及負債，當發生短期不平衡時，本公司係藉由以即時匯率買進或賣出外幣，以確保淨暴險保持在可接受之水準。

大成長城企業股份有限公司個體財務報告附註(續)

(2)利率風險

民國一〇三年及一〇二年十二月三十一日本公司之短期及長期借款係屬浮動利率之債務，故市場利率變動將使其短期及長期借款之有效利率隨之變動，而使其未來現金流量產生波動，利率分析請詳附註六(廿二)說明。

(3)其他市價風險

本公司除了為支應預期之耗用及銷售需求外，並未簽訂商品合約；該等商品合約非採淨額交割。

(廿四)資本管理

董事會之政策係維持健全之資本基礎，以維繫投資人、債權人及市場之信心以及支持未來營運之發展。資本包含本公司之股本、資本公積、保留盈餘及非控制權益。董事會控管資本報酬率，同時控管普通股股利水準。

本公司民國一〇三年及一〇二年度資本報酬率分別為8.80%及15.00%。報導日之負債資本比率如下：

	<u>103.12.31</u>	<u>102.12.31</u>
負債總額	\$ 6,869,770	6,477,311
減：現金及約當現金	<u>(259,383)</u>	<u>(248,563)</u>
淨負債	<u>\$ 6,610,387</u>	<u>6,228,748</u>
權益總額	<u>\$ 13,798,665</u>	<u>12,620,511</u>
負債資本比率	<u>47.91 %</u>	<u>49.35 %</u>

七、關係人交易

(一)母子公司間關係

本公司之子公司明細如下：

	<u>設立地</u>	<u>業主權益(持股%)</u>	
		<u>103.12.31</u>	<u>102.12.31</u>
全能營養技術股份有限公司	臺灣	100.00 %	100.00 %
家城股份有限公司	臺灣	- %	70.00 %
黃河投資股份有限公司	臺灣	100.00 %	100.00 %
大成長城國際(集團)有限公司	臺灣	100.00 %	100.00 %
都城實業股份有限公司	臺灣	100.00 %	100.00 %
國成麵粉股份有限公司	臺灣	55.00 %	55.00 %
美藍雷股份有限公司	臺灣	100.00 %	100.00 %
安心巧廚股份有限公司	臺灣	100.00 %	100.00 %
欣光食品股份有限公司	臺灣	70.00 %	70.00 %
台灣意曼多咖啡股份有限公司	臺灣	70.00 %	70.00 %
大成永康股份有限公司	臺灣	100.00 %	- %

大成長城企業股份有限公司個體財務報告附註(續)

	設立地	業主權益(持股%)	
		103.12.31	102.12.31
科城生物股份有限公司	臺灣	60.00 %	- %
博城實業股份有限公司	臺灣	- %	48.65 %
英屬維京群島商高速66食品有限公司	英屬維京群島	100.00 %	100.00 %
岩島成股份有限公司	臺灣	55.60 %	55.60 %
勝成餐飲股份有限公司	臺灣	50.00 %	50.00 %
勝博殿(中國)有限公司	中國	50.00 %	50.00 %
北京寰城季諾餐飲有限公司	中國	100.00 %	100.00 %
Yung Huo (China) Co., Ltd	英屬維京群島	79.03 %	79.03 %
天津迅食有限公司	中國	94.92 %	94.92 %
昆山泰吉食品企業有限公司	中國	78.68 %	78.68 %
上海寰城季諾餐飲管理有限公司	中國	100.00 %	100.00 %
勝博殿(北京)有限公司	中國	50.00 %	50.00 %
上海迅食餐飲管理有限公司	中國	70.00 %	70.00 %
北京度小月餐飲管理有限公司	中國	100.00 %	100.00 %
北京大成永和餐飲有限公司	中國	79.03 %	79.03 %
Asia Nutrition Technologies Corporation	英屬開曼群島	100.00 %	100.00 %
Waverley Star Ltd.	英屬維京群島	100.00 %	100.00 %
大成食品(香港)有限公司	中國	100.00 %	100.00 %
大成昭和食品(天津)有限公司	中國	55.00 %	55.00 %
Seafood Internation Co., Ltd.	英屬開曼群島	100.00 %	100.00 %
Tianjin Food Investment Co. Ltd.	英屬維京群島	78.40 %	74.40 %
Global Food Corporation	美屬薩摩亞群島	100.00 %	100.00 %
Dachan Espressamente illy(China) Ltd.	中國	70.00 %	70.00 %
Clydebridge Ltd.	英屬維京群島	94.66 %	94.66 %
Universal Food Corp.	美屬薩摩亞群島	100.00 %	100.00 %
GreatWall Food Investment Co., Ltd.	英屬維京群島	100.00 %	50.00 %
Golden Harvest Inc.	薩摩亞	100.00 %	100.00 %
Fresh Aqua Corporation	英屬維京群島	100.00 %	- %
大成永康(控股)有限公司	中國	100.00 %	50.00 %
Asia Nutrition Technologies Investment Corporation	英屬維京群島	100.00 %	100.00 %
Dachan Food (Asia) Limited	英屬開曼群島	52.04 %	52.04 %
Great Wall Northeast Asia Corporation	英屬開曼群島	52.04 %	52.04 %
Impreza Investment Ltd.	英屬維京群島	52.04 %	52.04 %
Great Wall Agritech (Liaoning) Co., Ltd. (Incorporated in BVI)	英屬維京群島	52.04 %	52.04 %
Dongbei Agri. Corp.	英屬維京群島	52.04 %	52.04 %

大成長城企業股份有限公司個體財務報告附註(續)

	設立地	業主權益(持股%)	
		103.12.31	102.12.31
Hwabei Agri. Corp.	英屬維京群島	52.04 %	52.04 %
Great Wall Kuang-Ming Investment Co., Ltd.	英屬維京群島	52.04 %	52.04 %
Asia Nutrition Technologies (VN) Investment Co., Ltd.	英屬維京群島	34.09 %	34.09 %
Marksville Corp.	英屬維京群島	52.04 %	52.04 %
Danchan Zhong Xin Limited	香港	52.04 %	52.04 %
中國安鮮農場控股	英屬維京群島	52.04 %	52.04 %
台畜大成食品控股公司	英屬維京群島	32.03 %	32.03 %
Great Wall Dalian Investment Co., Ltd.	英屬維京群島	29.67 %	29.67 %
Miyasun Great Wall (BVI) Co., Ltd.	英屬維京群島	52.04 %	52.04 %
大成宮產食品(大連)有限公司	中國	52.04 %	52.04 %
大成食品(大連)有限公司	中國	29.67 %	29.67 %
Great Wall Agritech (Liaoning) Co., Ltd.(Incorporated in HK)	中國香港	52.04 %	52.04 %
遼寧大成農牧實業有限公司	中國	52.04 %	52.04 %
大成農牧(黑龍江)有限公司	中國	52.04 %	52.04 %
大成農技飼料(瀋陽)有限公司	中國	52.04 %	52.04 %
大成農牧(河南)有限公司	中國	52.04 %	52.04 %
大成農牧(葫蘆島)有限公司	中國	52.04 %	52.04 %
大成農牧(營口)有限公司	中國	52.04 %	52.04 %
大成農牧(鐵嶺)有限公司	中國	52.04 %	52.04 %
東北農牧(長春)有限公司	中國	52.04 %	52.04 %
孟村回族自治縣大成畜牧開發有限公司	中國	20.82 %	20.82 %
湖南大成科技飼料有限公司	中國	52.04 %	52.04 %
大成食品(河北)有限公司	中國	52.04 %	52.04 %
大成食品(盤錦)有限公司	中國	52.04 %	52.04 %
鐵嶺大成商貿有限公司	中國	52.04 %	52.04 %
Dachan Wanda (HK) Ltd.	中國香港	52.04 %	52.04 %
Union Manufacturing Ltd.	英屬維京群島	52.04 %	52.04 %
Dalol Bio-Nutrition(HK) Co, Ltd	香港	52.04 %	52.04 %
北京東北亞資訊有限公司	中國	52.04 %	52.04 %
大成萬達(天津)有限公司	中國	52.04 %	52.04 %
青島大成飼料科技有限公司	中國	52.04 %	52.04 %
兗州安鮮農場食品有限公司	中國	52.04 %	52.04 %
大成美食(上海)有限公司	中國	52.04 %	52.04 %
湖南大藍生物科技飼料有限公司	香港	- %	52.04 %
台畜大成食品控股公司	英屬維京群島	32.03 %	32.03 %

大成長城企業股份有限公司個體財務報告附註(續)

	設立地	業主權益(持股%)	
		103.12.31	102.12.31
正藍旗大成生態牧場有限公司	中國	52.04 %	52.04 %
大連天成肉雞發展有限公司	中國	52.04 %	52.04 %
四川大成農牧科技有限公司	中國	52.04 %	52.04 %
蚌埠大成食品有限公司	中國	52.04 %	52.04 %
北京姐妹廚房餐飲管理有限公司	中國	52.04 %	52.04 %
天津大成前瞻生物科技研發有限公司	中國	52.04 %	52.04 %
台畜大成食品(香港)有限公司	香港	20.82 %	20.82 %
台畜大成食品(大連)有限公司	中國	20.82 %	20.82 %
Asia Nutrition Technologies (HN) Co., Ltd.	越南	34.09 %	34.09 %
Asia Nutrition Technologies (VN) Co., Ltd.	越南	34.09 %	34.09 %
Asia Nutrition Technologies (LN) Co., Ltd.	越南	34.09 %	34.09 %
Asia Nutrition Technologies (MV) Co., Ltd.	越南	34.09 %	34.09 %
Dachan (Asia-Pacific) Limited.	香港	73.69 %	73.69 %
大成(越南)有限公司	越南	73.69 %	73.69 %
Dachan Aquaculture Limited.	英屬維京群島	56.80 %	56.80 %
PT. MUSTIKA MINANUSA AURORA.	印尼	56.80 %	56.80 %
Dachan Aqua(Tarakan) Ltd.	印尼	39.76 %	39.76 %
PT. DACHAN MUSTIKS AURORA	英屬維京群島	44.90 %	44.90 %
Great Wall Nutrition Technologies SDN.BHD.	馬來西亞	52.04 %	52.04 %
意曼多餐飲管理(上海)有限公司	中國	70.00 %	70.00 %
意曼多餐飲管理(北京)有限公司	中國	70.00 %	70.00 %
大成食品(天津)有限公司	中國	78.40 %	72.40 %
全能生物科技有限公司	中國	100.00 %	100.00 %
全能生物科技(天津)有限公司	中國	100.00 %	100.00 %
全能華邦有限公司	中國	100.00 %	100.00 %
華邦(天津)生物科技有限公司	中國	100.00 %	100.00 %
大成麵粉有限公司	香港	100.00 %	100.00 %
Trans Dynamic Corporation	英屬維京群島	100.00 %	60.00 %
大成永康營養技術(天津)有限公司	中國	100.00 %	- %
大成永康營養技術(北京)有限公司	中國	100.00 %	- %

大成長城企業股份有限公司個體財務報告附註(續)

(二) 母公司與最終控制者

本公司為本公司及本公司之子公司之最終控制者。

(三) 與關係人間之重大交易事項

1. 營業收入

本公司對關係人之重大銷售金額如下：

	103年度	102年度
子公司	\$ 2,038,576	1,327,753
關聯企業	384,200	1,156,546
其他關係人	9,350	94,050
	\$ 2,432,126	2,578,349

上列銷貨價格及交易條件，除下列所述之外，其餘與一般客戶銷售尚無顯著不同。

(1) 大成永康(股)公司銷貨價格部分，本公司自民國九十二年四月四日起與大成永康(股)公司訂有加工服務合約，雙方明訂由本司提供加工服務，每公噸收取625元加工收入(併入銷貨售價中)，並於每年年底由雙方重新審議。合約期間以符合下列三項條件之一為成立要件：

- A. 本公司之存續期間。
- B. 本公司持有該公司股份不低於50%之期間。
- C. 終止雙方之合約時。

上列關係企業之成品於民國一〇三年及一〇二年十二月三十一日止，並無未實現銷貨毛利。

(2) 美藍雷(股)公司銷貨價格部分，依市場價格並配合公司政策調整，授信期間為兩個月。

2. 進 貨

本公司向關係人進貨金額如下：

	103年度	102年度
子公司	\$ 3,601,992	2,890,529
關聯企業	510,071	291,496
其他關係人	436,777	510,324
	\$ 4,548,840	3,692,349

上列進貨價格及交易條件與一般進貨對象尚無顯著不同，除全能營養技術(股)公司係以成本價加計3,000元/每公噸，另美藍雷(股)公司依市場價格並配合公司政策調整。

大成長城企業股份有限公司個體財務報告附註(續)

3.應收關係人款項

本公司應收關係人款項明細如下：

帳列項目	關係人類別	103.12.31	102.12.31
應收票據	子公司	\$ 57,983	118
應收票據	關聯企業	-	37,892
應收帳款	子公司	89,696	67,941
應收帳款	關聯企業	31,441	45,267
其他應收款	子公司	7,366	8,449
其他應收款	關聯企業	-	374
		<u>\$ 186,486</u>	<u>160,041</u>

4.應付關係人款項

本公司應付關係人款項明細如下：

帳列項目	關係人類別	103.12.31	102.12.31
應付票據	子公司	\$ 222,348	317,477
應付帳款	子公司	239,761	214,566
應付帳款	關聯企業	5,004	1,220
其他應付款	子公司	9,088	4,488
應付帳款	其他關係人	44,062	47,268
		<u>\$ 520,263</u>	<u>585,019</u>

5.財產交易

(1)處分不動產

本公司出售不動產予關係人明細彙總如下：

關係人類別	103年度	
	處分價款	處分損益
子公司	<u>\$ 16,067</u>	<u>-</u>

本公司於民國一〇三年九月出售台南縣柳營鄉柳營段柳營小段等四筆之土地，土地面積4,160平方公尺，總價16,067千元。截至民國一〇三年十二月三十一日止，業已全部完成過戶手續，土地係以帳面價格處分，關於不動產之更詳細資訊請詳附註六(十)。本公司民國一〇二年度無出售不動產予關係人之財產交易。

(2)處分金融資產

本公司出售金融資產予關係人明細彙總如下：

關係人類別	帳列項目	102年度			
		交易股數	交易標的	處分價款	處分損益
子公司	備供出售金融資產—非流動	6,398,997	上市公司股票	<u>386,490</u>	<u>332,857</u>

本公司民國一〇三年度無處分金融資產予關係人之交易。

大成長城企業股份有限公司個體財務報告附註(續)

6.對關係人放款

本公司資金貸與關係人實際動支情形如下：

	103.12.31	102.12.31
子公司	\$ 552,939	488,000

本公司資金貸與關係人係以1%-1.2%計息，且均為無擔保放款，經評估後無須提列呆帳費用，民國一〇三及一〇二年度對關係人之利息收入分別為5,118千元及2,910千元。

7.向關係人借款

本公司民國一〇三及一〇二年度無向關係人借款。

8.背書保證

本公司民國一〇三及一〇二年度十二月三十一日為子公司向銀行借款而簽發擔保信用狀額度分別為247,500千元及262,500千元。

9.租 賃

本公司將資產租予關係人之明細如下：

承租人	租 期	租賃標的	付款方式	租 金 收 入	
				103年度	102年度
子公司	102.01-106.12	土地、辦公室 及廠房、倉庫	每月一付	\$ 22,289	22,289
子公司	95.05-105.04	廠房	每月一付	11,429	11,429
子公司	98.01-103.12	內湖辦公室	每月一付	4,318	4,318
子公司	不定期租用	宿舍	每月一付	228	223
				\$ 38,264	38,259

10.管理服務

(1)本公司管理服務收入明細如下：

本公司分別與全能營養技術(股)公司及大成永康(股)公司訂有合約，由本公司提供財務及行政管理等服務，每月收取服務收入分別為126千元(含稅)、32千元(原約定每月支付152千元，但因民國九十三年二月起服務人員縮減，自3月起每月支付32千元(含稅))及每年美金50千元(原約定每月支付250千元，但於民國九十五年年底，經董事會決議改收取每年美金50千元(含稅))，於每季之次月份支付。另提供欣光食品(股)公司、國成麵粉(股)公司、安心巧廚(股)公司、都城實業(股)公司之財務及行政管理，依實際提供服務狀況按月收取。

	103年度	102年度
子公司	\$ 7,840	7,486
關聯企業	-	1,417
		\$ 7,840
		8,903

大成長城企業股份有限公司個體財務報告附註(續)

(2)本公司與都城實業(股)公司訂有合約，部分委託都城實業(股)公司管理由本公司向「三軍總醫院」承租之商店街，包括財務及行政管理等服務，民國一〇〇年一月一日起該服務費每月支付1,155千元(含稅)，民國一〇二年一月一日起每月支付1,050千元(含稅)，截至民國一〇三年及一〇二年度之金額均為12,600千元(含稅)。另民國九十八年五月一日起部分委託都城實業(股)公司管理由本公司向「榮民總醫院」承租之商店街，包括財務及行政管理等服務，民國一〇二年一月一日起每月支付2,100千元(含稅)，民國一〇三年起每月支付2,310千元(含稅)。截至民國一〇三年及一〇二年度止之金額分別為27,720千元及25,200千元(含稅)。

11.加工費

本公司民國一〇三年及一〇二年度支付加工費用明細如下：

	103年度	102年度
子公司	\$ 19,599	18,344
其他關係人	3,061	2,707
合計	\$ 22,660	21,051

本公司民國一〇三年及一〇二年一月一日至十二月三十一日委託大統益(股)公司進行黃豆加工，黃豆加工每公噸分別收取加工費1,075~1,084元及1,078元。

(三)主要管理階層人員報酬

主要管理階層人員報酬

	103年度	102年度
短期員工福利	\$ 57,382	54,891
退職後福利	1,083	1,027
	\$ 58,465	55,918

本公司提供成本7,015千元之汽車5輛，供主要管理階層使用。

八、質押之資產

本公司提供質押擔保之資產帳面價值明細如下：

資產名稱	質押擔保標的	103.12.31	102.12.31
不動產、廠房及設備	銀行借款	\$ 490,766	508,635
定期存款	存出保證金	414	414
		\$ 491,180	509,049

大成長城企業股份有限公司個體財務報告附註(續)

九、重大或有負債及未認列之合約承諾

(一)重大未認列之合約承諾：

1.本公司未認列之合約承諾如下：

	<u>103.12.31</u>	<u>102.12.31</u>
取得不動產、廠房及設備	\$ <u>207,243</u>	<u>351,606</u>

本公司民國一〇三年十二月三十一日與農戶簽訂義竹富源牧場動產及不動產買賣合約，總價296,473千元，合約成立時預付150,000千元；並約定不動產辦理過戶手續時支付146,473千元，業已列入上述之合約承諾中。

2.本公司已開立而未使用之信用狀：

	<u>103.12.31</u>	<u>102.12.31</u>
已開立未使用之信用狀	\$ <u>27,207</u>	<u>21,253</u>

3.本公司為保證銀行借款，分別發行備償本票：

	<u>103.12.31</u>	<u>102.12.31</u>
已開立未使用之備償本票	\$ <u>10,916,940</u>	<u>11,553,977</u>

十、重大之災害損失：無。

十一、重大之期後事項：無。

十二、其他

(一)員工福利、折舊、折耗及攤銷費用功能別彙總如下：

功 能 別 性 質 別	103年度			102年度		
	屬於營業 成本者	屬於營業 費用者	合 計	屬於營業 成本者	屬於營業 費用者	合 計
員工福利費用						
薪資費用	399,116	526,311	925,427	353,626	489,723	843,349
勞健保費用	39,841	41,000	80,841	35,091	38,850	73,941
退休金費用	18,148	27,821	45,969	15,173	26,022	41,195
其他員工福利費用	-	-	-	-	-	-
折舊費用	252,158	104,947	357,105	209,083	107,940	317,023
折耗費用	-	-	-	-	-	-
攤銷費用	1,759	147	1,906	309	147	456

本公司民國一〇三年及一〇二年度員工工人數分別為1,669人及1497人。

大成長城企業股份有限公司個體財務報告附註(續)

十三、附註揭露事項

(一)重大交易事項相關資訊

民國一〇三年度本公司依證券發行人財務報告編製準則之規定，應再揭露之重大交易事項相關資訊如下：

1. 資金貸與他人：

單位：新台幣千元

編號	貸出資金之公司	貸與對象	往來科目	是否為關係人	本期最高金額	期末餘額	實際動支金額	利率區間	資金貸與性質	業務往來金額	有短期融通資金必要之原因	提列備抵呆帳金額	擔保品		對個別對象資金貸與限額	資金貸與總限額
													名稱	價值		
0	大成長城企業(股)公司	家城股份有限公司	其他應收款-關係人	是	66,000	-	-	1.2%	2	-	一次性貸款	-	無	-	2,759,733	5,519,466
0	"	美藍雷(股)公司	"	是	900,000	900,000	371,939	1.2%	2	-	營業週轉	-	"	-	2,759,733	5,519,466
0	"	都城實業(股)公司	"	是	100,000	100,000	27,000	1.2%	2	-	"	-	"	-	2,759,733	5,519,466
0	"	全能營養技術(股)公司	"	是	50,000	50,000	30,000	1.2%	2	-	"	-	"	-	2,759,733	5,519,466
0	"	黃河投資(股)公司	"	是	50,000	50,000	-	1.2%	2	-	"	-	"	-	2,759,733	5,519,466
0	"	安心巧廚(股)公司	"	是	10,000	10,000	-	1.2%	2	-	"	-	"	-	2,759,733	5,519,466
0	"	國成麵粉(股)公司	"	是	100,000	100,000	100,000	1.2%	2	-	"	-	"	-	2,759,733	5,519,466
0	"	欣光食品(股)公司	"	是	50,000	50,000	24,000	1.2%	2	-	"	-	"	-	2,759,733	5,519,466
0	"	大成永康(股)公司	"	是	30,000	30,000	-	1.2%	2	-	"	-	"	-	2,759,733	5,519,466
1	大成長城國際(集團)控股有限公司	大成麵粉有限公司	其他應收款-關係人	是	20,617	20,617	20,617	0	2	-	"	-	"	-	2,747,744	2,747,744
1	"	大成嘉豐水產有限公司	"	是	29,339	-	-	0%	2	-	"	-	"	-	2,747,744	2,747,744
1	"	Tianjin Food Investment Co., Ltd.	"	是	193,480	193,480	193,480	3%	2	-	"	-	"	-	2,747,744	2,747,744
1	"	大成食品(天津)有限公司	"	是	454,599	405,990	405,990	2-2.5%	2	-	"	-	"	-	2,747,744	2,747,744
1	"	PT. Misaja Mitra(MM)	"	是	13,322	13,322	13,322	3%	2	-	"	-	"	-	2,747,744	2,747,744
1	"	PT. Mustika Minanusa Aurora(MMA)	"	是	110,923	63,436	63,436	2%-3%	2	-	"	-	"	-	2,747,744	2,747,744
1	"	全能生物科技(天津)有限公司	"	是	49,474	-	-	4%	2	-	"	-	"	-	2,747,744	2,747,744
2	大成食品(亞洲)有限公司	Hwabei Agri Corp	"	是	3,172	-	-	0%	2	-	"	-	"	-	3,319,814	3,319,814
2	"	遼寧大成實業有限公司	"	是	716,804	628,016	628,016	0%	2	-	"	-	"	-	3,319,814	3,319,814
2	"	大成富產食品(大連)有限公司	"	是	111,013	111,013	111,013	0%	2	-	"	-	"	-	3,319,814	3,319,814
2	"	大成食品(河北)有限公司	"	是	374,272	279,118	279,118	0%	2	-	"	-	"	-	3,319,814	3,319,814
2	"	大成農牧(營口)有限公司	"	是	507,488	507,488	507,488	0%	2	-	"	-	"	-	3,319,814	3,319,814
2	"	大成農牧(鐵嶺)有限公司	"	是	450,396	323,524	323,524	0%	2	-	"	-	"	-	3,319,814	3,319,814
2	"	Dongbei Agri Corp.	"	是	5,990	-	-	0%	2	-	"	-	"	-	3,319,814	3,319,814
2	"	大成萬達(天津)有限公司	"	是	1,278,235	1,246,517	1,246,517	0%	2	-	"	-	"	-	3,319,814	3,319,814

大成長城企業股份有限公司個體財務報告附註(續)

編號	貸出資金之公司	貸與對象	往來科目	是否為關係人	本期最高金額	期末餘額	實際動支金額	利率區間	資金貸與性質	業務往來金額	有短期融通資金之必要原因	提列備抵呆帳金額	擔保品		對個別對象資金貸與限額	資金貸與總限額
													名稱	價值		
3	Greatwall FeedTech(Holding) Ltd.	大成永康營養技術(天津)有限公司	"	是	31,718	31,718	31,718	0%	2	-	營業週轉	-	無	-	150,971	150,971
3	"	大成長城國際(集團)控股有限公司	"	是	126,872	53,921	53,921	1.4%	2	-	"	-	"	-	150,971	150,971
4	大成永和(中國)有限公司	北京大成永和餐飲有限公司	"	是	54,872	54,872	54,872	0%	2	-	"	-	"	-	(26,114)	26,114
5	Route 66 Fast Food Ltd.	北京寰城非諾餐飲有限公司	"	是	36,476	36,476	36,476	0%	2	-	"	-	"	-	66,363	66,363
5	"	崑山泰吉有限公司	"	是	38,379	38,379	38,379	0%	2	-	"	-	"	-	66,363	66,363
5	"	天津迅食	"	是	14,467	14,467	14,467	4%	2	-	"	-	"	-	66,363	66,363
6	Dachan Espressamente illy (China) Ltd.	台灣意曼多咖啡有限公司	"	是	10,467	5,709	5,709	0%	2	-	"	-	"	-	20,015	20,015
7	Great Wall Northeast Asia Corporation	大成食品(河北)有限公司	"	是	38,062	-	-	0%	2	-	"	-	"	-	3,017,914	3,017,914
8	Great Wall Dalian Investment Co., Ltd	大成食品(大連)有限公司	"	是	250,572	250,572	250,572	0%	2	-	"	-	"	-	615,484	615,484
9	TNT Biotechnology Co., Limited	全能生物科技(天津)有限公司	"	是	57,092	57,092	57,092	0%	2	-	"	-	"	-	565,057	565,057
10	美藍雷股份有限公司	大成長城企業股份有限公司	"	是	50,000	50,000	-	1.2%	2	-	"	-	"	-	138,770	138,770
11	華邦(天津)生物科技股份有限公司	全能生物科技(天津)有限公司	"	是	10,224	-	-	0%	2	-	"	-	"	-	12,218	12,218
11	"	大成食品(天津)有限公司	"	是	25,560	-	-	0%	2	-	"	-	"	-	12,218	12,218
14	都城實業股份有限公司	天津迅食有限公司	"	是	155,975	79,295	79,295	0-4%	2	-	"	-	"	-	453,833	453,833
14	"	崑山泰吉有限公司	"	是	15,859	15,859	15,859	0%	2	-	"	-	"	-	453,833	453,833
15	Dachan Aquaculture Limited(DAL)	PT. Mustika Minanusa Aurora(MMA)	"	是	151,129	-	-	0%	2	-	"	-	"	-	635,688	635,688

註1：資金貸與性質之填寫方法如下：

- 1.有業務往來者請填1。
- 2.有短期融通資金之必要者請填2。

註2：本公司資金貸予他人之總額，以不超過本公司淨額總額百分之四十為限，至於個別對象之限額以不超過本公司淨額總額之百分之二十為限。

2.為他人背書保證：

單位：新台幣千元

編號	背書保證者公司名稱	被背書保證對象		對單一企業背書保證限額	本期最高背書保證餘額	期末背書保證餘額	實際動支金額	以財產擔保之背書保證金額	累計背書保證金額佔最近期財務報表淨值之比率	背書保證最高限額	屬母公司對子公司背書保證	屬子公司對母公司背書保證	屬對大陸地區背書保證
		公司名稱	關係										
0	大成長城企業(股)公司	國成麵粉股份有限公司	2	6,899,333	247,500	247,500	97,690	-	1.79 %	13,798,665	Y		
1	Great Wall International (holdings) Co., Ltd	大成良友(上海)有限公司	6	6,899,333	142,731	142,731	142,731	-	1.03 %	13,798,665			Y
1	"	Seafood International Inc	3	6,899,333	158,590	158,590	62,960	-	1.15 %	13,798,665	Y		
1	"	大成麵粉有限公司	3	6,899,333	253,744	253,744	167,408	-	1.84 %	13,798,665	Y		
1	"	Universal Food Corp	3	6,899,333	634,360	634,360	419,090	-	4.60 %	13,798,665	Y		
2	全能營養技術股份有限公司	全能生物科技(天津)有限公司	3	243,554	158,590	158,590	154,233	-	32.56 %	487,108	Y		Y

大成長城企業股份有限公司個體財務報告附註(續)

編號	背書保證者公司名稱	被背書保證對象		對單一企業背書保證限額	本期最高背書保證餘額	期末背書保證餘額	實際動支金額	以財產擔保之背書保證金額	累計背書保證金額佔最近期財務報表淨值之比率	背書保證最高限額	屬母公司對子公司背書保證	屬子公司對母公司背書保證	屬對大陸地區背書保證
		公司名稱	關係										
3	亞洲營養技術(越南)有限公司	亞洲營養技術(平定)有限公司	2	861,387	285,462	285,462	184,091	4,000	16.57 %	1,722,774	Y		

註1：背書保證者與被背書保證對象之關係有下列六種，標示種類即可：

1. 有業務關係之公司。
2. 直接持有普通股股權超過百分之五十之子公司。
3. 母公司與子公司持有普通股股權合併計算超過百分之五十之被投資公司。
4. 對公司直接或經由子公司間接持有普通股股權超過百分之五十之母公司。
5. 基於承攬工程需要之同業間依合約規定互保之公司。
6. 因共同投資關係由各出資股東依其持股比例對其背書保證之公司。

註2：本公司對外背書保證總額以本公司淨值為限，對單一企業背書保證之金額則以不超過本公司淨值百分之五十為限。

3. 期末持有有價證券情形(不包含投資子公司、關聯企業及合資控制部分)：

單位：新台幣千元

持有之公司	有價證券種類及名稱	與有價證券發行人之關係	帳列科目	期末				備註
				股數	帳面金額	持股比例(%)	公允價值	
大成長城企業(股)公司	普通股股票—聯華實業(股)公司	本公司法人董事	透過損益按公允價值衡量之金融資產—流動	28,602	439	-	439	
	普通股股票—大統益(股)公司	本公司係該公司董事	備供出售金融資產—非流動	15,416,963	1,080,729	9.64	1,080,729	
	普通股股票—中華貿易開發(股)公司	-	以成本衡量之金融資產	20,004	200	0.03	200	
	普通股股票—大江國際(股)公司	本公司係該公司董事	"	7,889,655	56,614	3.94	56,614	
	普通股股票—生活情報網路事業(股)公司	-	"	4,563	-	0.11	-	
	普通股股票—悠活渡假事業(股)公司	-	"	1,848,000	16,800	1.81	16,800	
	普通股股票—中經合全球創投(股)公司	-	"	416,667	(788)	5.56	(788)	
	普通股股票—德陽生物科技創投(股)公司	本公司係該公司董事	"	699,200	5,191	3.70	5,191	
	普通股股票—雅勝冷凍食品(股)公司	-	"	40,425	-	0.08	-	
	普通股股票—中華徵信所企業(股)公司	本公司係該公司董事	"	458,640	6,402	2.59	6,402	
黃河投資(股)公司	普通股股票—新東陽(股)公司	-	"	137,000	1,480	0.16	1,480	
	大成長城企業(股)公司	係本公司	備供出售金融資產—非流動	30,030,211	827,332	4.08	827,332	
	大江國際(股)有限公司	本公司係該公司董事	以成本法衡量之金融資產—非流動	1,724,138	12,500	0.86	12,500	
都城實業(股)公司	普通股股票—大統益(股)公司	本公司係該公司董事	備供出售金融資產—非流動	2,457,997	172,306	1.54	172,306	
	大成長城企業(股)公司	係本公司	交易目的金融資產—非流動	22,864,480	629,916	3.10	629,916	
Route 66 Fast Food Ltd.	北京恆泰豐餐飲管理有限公司	本公司副董事長為該公司董事長	以成本法衡量之金融資產—非流動	-	7,301	8.57	7,301	
欣光食品(股)公司	錢櫃企業(股)公司	-	以成本法衡量之金融資產—非流動	80,010	3,244	0.06	3,244	

註1：市價之假設方法如下：

1. 有公開市價者，係指資產負債表日之平均收盤價。但開放型基金，其市價係指資產負債表日該基金淨資產價值。
2. 無公開市價者，股票請填每股淨值。

大成長城企業股份有限公司個體財務報告附註(續)

- 4.取得不動產之金額達新台幣三億元或實收資本額百分之二十以上：無。
 5.處分不動產之金額達新台幣三億元或實收資本額百分之二十以上：無。
 6.與關係人進、銷貨之金額達新台幣一億元或實收資本額百分之二十以上者：

單位：新台幣千元

進(銷)貨之公司	交易對象	關係	交易情形				交易條件與一般交易不同之情形及原因		應收(付)票據、帳款		備註
			進(銷)貨	金額	佔總進(銷)貨之比率	授信期間	單價	授信期間	餘額	佔總應收(付)票據、帳款之比率	
大成長城企業(股)公司	大統益(股)公司	本公司係該公司董事	進貨	436,777	2 %	同一一般客戶	-	同一一般客戶	(44,062)	(3) %	
大成長城企業(股)公司	美藍雷(股)公司	母子公司	進貨	3,303,278	17 %	二個月	-	依市場價格並配合公司政策	(430,927)	- %	
大成長城企業(股)公司	中華全球食物(股)公司	關聯企業	銷貨	(384,200)	(2) %	同一一般客戶	-	同一一般客戶	31,441	1 %	
大成長城企業(股)公司	中華全球食物(股)公司	關聯企業	進貨	510,071	3 %	同一一般客戶	-	同一一般客戶	(4,636)	- %	
大成長城企業(股)公司	美藍雷(股)公司	母子公司	銷貨	(1,154,057)	(5) %	二個月	-	依市場價格並配合公司政策	-	- %	
大成長城企業(股)公司	大成永康(股)公司	母子公司	銷貨	(489,251)	(2) %	同一一般客戶	-	每公噸收取625元加工收入	84,609	3 %	
大成長城企業(股)公司	全能營養(股)公司	母子公司	進貨	283,315	1 %	同一一般客戶	-	成本價加計3,000元/每公噸	(29,381)	- %	
大成長城企業(股)公司	全能營養(股)公司	母子公司	銷貨	(365,646)	(2) %	同一一般客戶	-	同一一般客戶	51,334	- %	

註：母子公司間業已沖銷完成。

- 7.應收關係人款項達新台幣一億元或實收資本額百分之二十以上：

單位：新台幣千元

帳列應收款項之公司	交易對象	關係	應收關係人款項餘額	週轉率	逾期應收關係人款項		應收關係人款項期後收回金額	提列備抵呆帳金額
					金額	處理方式		
大成長城企業(股)公司	美藍雷(股)公司	母子公司	371,939 註一	- %	-		69,000	-
大成長城企業(股)公司	國成麵粉(股)公司	母子公司	100,000 註一	- %	-		-	-
美藍雷(股)公司	大成長城企業(股)公司	母子公司	430,927 註二	8.34 %	-		142,606	-

註1：係資金融通及其他應收款。

註2：係應收帳款及應收票據。

註3：母子公司間業已沖銷完成。

大成長城企業股份有限公司個體財務報告附註(續)

(二)轉投資事業相關資訊：

民國一〇三年度本公司之轉投資事業資訊如下：

單位：美金元/新台幣千元

投 資 公司名稱	被投資公司 名 稱	所在地區	主要營 業項目	原始投資金額		期末持有			被投資公司本期編列之		備 註	
				本期期末	去年年底	股 數	比 率	帳面金額	本期(損)益	投資(損)益		
大成長城 企業(股) 公司	全能營養技術(股)公司	台南市永康區 篤松二街3號	飼料	314,006	314,006	37,175,500	100.00%	482,516	32,915	32,915		
	黃河投資(股)公司	新北市汐止區 大同路三段222 號9樓	投資業 務	314,395	314,395	18,400,000	100.00%	99,582	58,133	58,133		
	大成長城國際(集團)有限公司	香港九龍尖沙 咀廣東道25 號港威大廈180 6室	控股公 司	1,494,020	1,494,020	50,490,813	100.00%	6,869,360	(251,312)	(251,312)		
	都城實業(股)公司	新北市汐止區 大同路三段222 號9樓	速食連 鎖餐飲	776,496	776,496	97,682,927	100.00%	490,964	(101,530)	(101,530)		
	美藍雷(股)公司	台南市永康區 篤松二街3號	飼料製 造買賣 及研究	120,010	120,010	12,500,000	100.00%	349,685	191,650	191,650		
	國成麵粉(股)公司	桃園縣楊梅鎮 富岡里239號	麵粉生 產銷售	79,750	79,750	5,907,000	55.00%	68,422	9,598	5,279		
	欣光食品(股)公司	桃園縣中壢市 忠義里南路2之 9樓	食品加 工及買 賣業務	110,005	110,005	43,447	70.00%	141,902	12,513	8,759		
	安心巧廚(股)公司	台北市大安區 忠孝東路四段3 12號8樓之4	生鮮肉 品銷售	5,000	5,000	500,000	100.00%	11,819	5,798	5,798		
	台灣意曼多咖啡(股)公司	台北市大安區 忠孝東路四段3 12號8樓之3	西式餐 飲業務 之經營	33,600	33,600	3,360,000	70.00%	(2,747)	1,089	762		
	大成永康(股)公司	台南永康區 篤松二街3號	飼料製 造買賣 及研究	87,274	-	5,340,000	100.00%	95,445	34,369	34,369		
	科城生物科技(股)公司	臺南市安平區 鹽里工業二路3 1號	飼料	9,000	-	900,000	60.00%	9,000	-	-		
	都城實業 (股)公司	岩島成(股)公司	台北市忠孝東 路四段312號8 樓之3	烘焙食 品業	46,362	46,362	1,736,000	56.00%	22,932	9,845	5,476	
		勝成(股)公司	台北市忠孝東 路四段312號8 樓之3	日式餐 飲服務	39,000	39,000	3,900,000	50.00%	70,644	30,662	15,331	
全能營養 技術(股) 公司	英屬維京群島 商高速66食品 有限公司	Suite 1806, Tower 1, The Gateway, 25 Canton Road, Tsimshatsu i, Kowloon Hong Kong	投資控 股公司	USD 18,266,685	USD 17,868,685	18,266,685	100.00%	165,906	(146,961)	(146,961)		
	勝博殿(中國) 有限公司	"	投資控 股公司	USD 2,500,000	USD 1,500,000	2,500,000	50.00%	49,527	12,534	6,267		
	全能生物科技 有限公司	Suite 1806, Tower 1, The Gateway, 25 Canton Road, Tsimshatsu i, Kowloon Hong Kong	投資控 股公司	USD 10,210,000	USD 9,810,000	7,963,800	100.00%	282,529	(18,888)	(18,888)		

大成長城企業股份有限公司個體財務報告附註(續)

單位：美金元/新台幣千元

投資 公司名稱	被投資公司 名稱	所在地區	主要營 業項目	原始投資金額		期末持有			被投資公司本 期(損)益	本期編列之投資 (損)益	備註			
				本期期末	去年年底	股數	比率	帳面金額						
大成長城國際(集團)有限公司	Asia Nutrition Technologies Corporation Co. Ltd.	Suite 1806, Tower 1, The Gateway, 25 Canton Road, Tsimshatsui, Kowloon Hong Kong	投資控股公司	USD	7,391,940	USD	7,391,940	6,690,472	100.00%	1,250,941	(81,984)	(81,984)		
	Greatwall Food (H.K.) Co. Ltd.	"	食品批發	HKD	500,000	HKD	500,000	50,000	100.00%	137	2,701	(2,701)		
	Foodchina Inc.	"	投資控股公司	USD	1,680,000	USD	1,680,000	8,400,000	22.76%	86,622	11,978	2,726		
	大成食品投資有限公司	"	投資控股公司	HKD	53,986,000	HKD	53,986,000	(港幣股) 53,986,000	100.00%	(107)	(195)	(195)		
					USD	30,000	USD	30,000	(美金股) 30,000					
	Seafood International Inc.	"	投資控股公司	USD	4,183,974	USD	4,183,974	3,744,000	100.00%	111,981	-	-		
	天津食品投資有限公司	"	投資控股公司	USD	9,729,443	USD	7,524,139	9,500,000	78.40%	1,067,228	(126,304)	(99,022)		
	Waverley Star Ltd.	"	投資控股公司	USD	29,160,858	USD	29,160,858	29,160,858	100.00%	3,073,538	(197,978)	(197,978)		
	HUNTINGTON CONSULTANT LTD.	"	投資控股公司	USD	-	USD	1	1	100.00%	(359)	(31)	(31)		
	Golden Harvest Inc.	"	投資控股公司	USD	-	USD	1	1	100.00%	205	350	350		
	Great wall Feedtech (Holdings) LTD.	"	投資控股公司	USD	8,130,000	USD	4,130,000	8,260,000	100.00%	377,426	19,298	19,298		
	Dachan ESPRESSAMEN-TE ILLY (CHINA) LTD.	"	投資控股公司	USD	2,450,000	USD	2,450,000	2,450,000	70.00%	35,027	(817)	(572)		
	Clydebridge Ltd.	"	投資控股公司	USD	3,544,000	USD	3,544,000	3,544,000	94.66%	180,611	39,620	37,504		
	Global Food Corp.	"	投資控股公司	USD	1	USD	1	1	100.00%	(573)	-	-		
大成嘉豐水產有限公司	越南廣義省廣義市廣富工業區	水產加工、銷售	USD	2,500,000	USD	1,750,000	2,500,000	50.00%	68,482	14,207	7,104			
Dachan (Asia-Pacific) Limited	Suite 1806, Tower 1, The Gateway, 25 Canton Road, Tsimshatsui Kowloon, Hong Kong	投資控股公司	USD	1,200,000	USD	1,200,000	1,200,000	60.00%	17,592	12,555	7,533			
Universal Food Corp.	Suite 1806, Tower 1, The Gateway, 25 Canton Road, Tsimshatsui Kowloon, Hong Kong	投資控股公司	USD	1	USD	1	1	100.00%	384	-	-			
Waverley Star Ltd.	Dachan Food(Asia) Limited	Suite 1806, Tower 1, The Gateway, 25 Canton Road, Tsimshatsui Kowloon, Hong Kong	投資控股公司	USD	29,160,858	USD	29,160,858	375,899,946	36.99%	3,069,999	(534,896)	(197,858)		
Asia Nutrition Technologies Corporation	Dachan Food(Asia) Limited	Suite 1806, Tower 1, The Gateway, 25 Canton Road, Tsimshatsui Kowloon, Hong Kong	投資控股公司	USD	5,759,421	USD	5,759,421	152,924,906	15.05%	1,249,080	(534,896)	(80,502)		
Dachan Food(Asia)	Dachan (Asia-Pacific) Limited	"	"	USD	800,000	USD	800,000	800,000	40.00%	11,728	12,555	5,022		
Route 66 Fast Food Ltd.	Yung Huo(China) Co., Ltd	Suite 1806, Tower 1, The Gateway, 25 Canton Road, Tsimshatsui Kowloon, Hong Kong	投資控股公司	USD	3,713,685	USD	3,713,685	-	79.03%	(51,592)	(57,136)	(45,152)		
	Foodchina Inc.	"	"	USD	5,300	USD	5,300	-	1.08%	4,363	11,978	129		
全能生物科技有限公司	TNT HUABANG HOLDINGS LTD	Suite 1806, Tower 1, The Gateway, 25 Canton Road, Tsimshatsui Kowloon, Hong Kong	投資控股公司	USD	1,385,160	USD	1,385,160	1,110,000	100.00%	23,876	(3,880)	(3,880)		

大成長城企業股份有限公司個體財務報告附註(續)

(三)大陸投資資訊：

1.大陸被投資公司名稱、主要營業項目等相關資訊：

單位：新台幣千元

大陸被投資 公司名稱	主要營業項目	實收 資本額	投資 方式 (註1)	本期期初 自台灣匯 出累積投 資金額	本期匯出或收回投資金額		本期期末 自台灣匯 出累積投 資金額	被投資公司 本期損益	本公司直接 或間接 投資之 持股比例	本期認列 投資(損)益 (註2)	期末投資 帳面價值	截至本期 止已匯回 台灣之投 資收益
					匯出	收回						
					匯出	收回						
大成食品(天津)有限公司	麵粉相關產品生產、銷售。	USD 9,378	2	53,136	-	-	53,136	(122,158)	78.40 %	(95,772)	1,165,198	-
大成宮產食品(大連)有限公司	雞肉加工品產銷。	USD 9,880	"	-	-	-	-	12,252	52.04 %	6,376	147,802	-
大成食品(大連)有限公司	雞肉、飼料產銷。	USD 26,600	"	315,908	-	-	315,908	(309,842)	29.67 %	(91,930)	331,558	-
遼寧大成農牧實業有限公司	飼料產銷。	USD 19,080	"	229,600	-	-	229,600	27,289	52.04 %	14,201	626,520	-
大成農牧(黑龍江)有限公司	飼料產銷。	USD 1,562	"	-	-	-	-	39,804	52.04 %	20,714	263,474	-
大成農牧(營口)有限公司	飼料產銷。	USD 14,500	"	57,813	-	-	57,813	(226,297)	52.04 %	(117,765)	(161,845)	-
大成農牧(鐵嶺)有限公司	雞肉、飼料產銷。	USD 14,089	"	84,655	-	-	84,655	(482)	52.04 %	(251)	640,521	-
大成萬達(天津)有限公司	雞肉、飼料產銷。	RMB 447,200	"	-	-	-	-	(8,251)	52.04 %	(4,294)	955,800	-
青島大成飼料科技有限公司	飼料產銷。	USD 3,300	"	-	-	-	-	12,623	52.04 %	6,569	181,201	-
北京東北亞諮詢有限公司	經營管理顧問服務。	USD 500	"	-	-	-	-	(5,846)	52.04 %	(3,042)	(761)	-
北京富強在線訊息技術有限公司	糧商業、畜產品批發業，飼料及農產品零售。	USD 29,146	"	-	-	-	-	(1,573)	23.84 %	(375)	3,393	-
東北農牧(長春)有限公司	飼料產銷。	USD 1,093	"	19,483	-	-	19,483	1,441	52.04 %	750	157,407	-
大成農牧(河南)有限公司	飼料產銷。	USD 1,900	"	-	-	-	-	(8,401)	52.04 %	(4,372)	18,244	-
大成美食(上海)有限公司	雞肉、豬肉、冷食保鮮加工調理食品的產銷。	USD 6,940	"	82,000	-	-	82,000	915	52.04 %	476	149,570	-
大成昭和食品(天津)有限公司	麵粉相關產品生產、銷售。	USD 8,950	"	26,158	-	-	26,158	20,602	55.00 %	11,331	205,249	-
湖南大成科技飼料有限公司	飼料產銷。	USD 2,200	"	-	-	-	-	(5,655)	52.04 %	(2,943)	56,279	-
大成食品(河北)有限公司	飼料產銷。	USD 23,080	"	-	-	-	-	(526,355)	52.04 %	(273,915)	(369,176)	-
大成食品(盤錦)有限公司	雞肉產銷。	USD 3,000	"	-	-	-	-	1,072	52.04 %	558	52,613	-
大成良友食品(上海)有限公司	麵粉相關產品生產、銷售。	RMB 200,000	"	-	-	-	-	(39,556)	43.00 %	(17,009)	385,193	-
大成農牧飼料(瀋陽)有限公司	飼料產銷。	USD 3,038	"	-	-	-	-	1,605	52.04 %	835	61,352	-
大成農牧(葫蘆島)有限公司	飼料產銷。	USD 3,800	"	-	-	-	-	(9,055)	52.04 %	(4,712)	79,254	-
大成永康營養技術(天津)有限公司	飼料產銷。	USD 9,536	"	-	-	-	-	10,712	100.00 %	10,712	234,151	-
大成永康營養技術(北京)有限公司	飼料產銷。	USD 1,000	"	-	-	-	-	4,943	100.00 %	4,943	55,810	-

大成長城企業股份有限公司個體財務報告附註(續)

大陸被投資 公司名稱	主要營業項目	實收		投資 方式 (註1)	本期期初 自台灣匯 出累積投 資金額	本期匯出或收回投資金額		本期期末 自台灣匯 出累積投 資金額	被投資公司 本期損益	本公司直接 或間接 投資之 持股比例	本期認列 投資(損)益 (註2)	期末投資 帳面價值	截至本期 止已匯回 台灣之投 資收益
		資本額				匯出	收回						
上海寰城季諾 餐飲管理有限 公司	義式餐飲、烘焙及 餐飲服務管理。	USD	3,100	2	101,680	-	-	101,680	21,004	100.00 %	21,004	122,057	-
北京大成永和 餐飲有限公司	中式連鎖快餐。	RMB	15,954	??	44,647	-	-	44,647	(4,664)	79.03 %	(3,686)	(41,924)	-
北京寰城季諾 餐飲有限公司	義式餐飲、烘焙。	USD	2,530	"	87,449	-	-	87,449	(32,470)	100.00 %	(32,470)	(22,934)	-
惠曼多餐飲管 理(上海)有限 公司	義式餐飲、烘焙及 餐飲服務管理	USD	2,800	"	-	-	-	-	(609)	70.00 %	(426)	21,538	-
勝博殿餐飲管 理(北京)有限 公司	日式餐飲及餐飲服 務管理	USD	1,500	"	22,591	-	-	22,591	12,558	50.00 %	6,279	33,823	-
上海迅食餐飲 管理有限公司	中式連鎖快餐。	USD	278	2	-	-	-	-	(13)	70.00 %	(9)	(6,734)	-
天津迅食食品 有限公司	食品加工。	USD	5,800	"	125,588	-	-	125,588	(100,669)	94.12 %	(94,750)	1,034	-
華邦(天津)生 物科技有限公司	飼料。	USD	443	"	35,542	-	-	35,542	(769)	100.00 %	(769)	6,109	-
全能生物科技 (天津)有限公 司	飼料。	USD	6,908	"	214,575	-	-	214,575	(13,251)	100.00 %	(13,251)	198,409	-
吉林中新成食 品有限公司	豬肉加工、飼料加 工和產品銷售等。	RMB	160,000	"	-	-	-	-	(52,580)	11.24 %	(5,910)	211,589	-
台畜大成食品 (大連)有限公 司	豬肉產銷。	RMB	20,000	"	-	-	-	-	2,032	20.82 %	423	17,522	-
山東大成生物 科技有限公司	飼料產銷。	USD	3,000	"	-	-	-	-	(33,776)	52.04 %	(17,577)	(3,174)	-
昆山泰吉食品 企業有限公司	食品加工產銷。	USD	4,150	"	35,778	-	-	35,778	(46,650)	78.68 %	(36,704)	(3,591)	-

2. 赴大陸地區投資限額：

單位：美金元/新台幣千元

本期期末累計自台灣匯出 赴大陸地區投資金額	經濟部投審會核准 投資金額	依經濟部投審會規定 赴大陸地區投資限額
(USD 54,782,434) 1,695,884	(USD 204,443,517) 6,470,637	8,279,199 -

註1：投資方式區分為下列四種，標示種類別即可：

- 1.經由第三地區匯款投資大陸公司。
- 2.透過第三地區投資設立公司再投資大陸公司。
- 3.透過轉投資第三地區現有公司再投資大陸公司。
- 4.直接投資大陸公司。
- 5.其他方式。

註2：投資損益認列基礎係由被投資公司自行提供未經會計師查核之財務報告認列。

註3：本表相關數字涉及外幣者係依財務報告日之匯率換算為新台幣，損益認列的部份係以年度月加權平均匯率換算為新台幣。

註4：本金額不包括盈餘增資金額。

3. 與大陸被投資公司間之重大交易事項：無。

十四、部門資訊

請詳民國一〇三年度合併財務報告。

聲 明 書

本公司民國一〇三年度(自一〇三年一月一日至一〇三年十二月三十一日止)依「關係企業合併營業報告書關係企業合併財務報表及關係報告書編製準則」應納入編製關係企業合併財務報表之公司與依金融監督管理委員會認可之國際會計準則第二十七號應納入編製母子公司合併財務報告之公司均相同，且關係企業合併財務報表所應揭露相關資訊於前揭母子公司合併財務報告中均已揭露，爰不再另行編製關係企業合併財務報表。

特此聲明

公司名稱：大成長城企業股份有限公司

董 事 長：韓家宇



日 期：民國一〇四年三月二十六日

會計師查核報告

大成長城企業股份有限公司董事會 公鑒：

大成長城企業股份有限公司及其子公司民國一〇三年及一〇二年十二月三十一日之合併資產負債表，暨民國一〇三年及一〇二年一月一日至十二月三十一日之合併綜合損益表、合併權益變動表及合併現金流量表，業經本會計師查核竣事。上開合併財務報告之編製係管理階層之責任，本會計師之責任則為根據查核結果對上開合併財務報告表示意見。

本會計師係依照會計師查核簽證財務報表規則及一般公認審計準則規劃並執行查核工作，以合理確信合併財務報告有無重大不實表達。此項查核工作包括以抽查方式獲取合併財務報告所列金額及所揭露事項之查核證據、評估管理階層編製合併財務報告所採用之會計原則及所作之重大會計估計，暨評估合併財務報告整體之表達。本會計師相信此項查核工作可對所表示之意見提供合理之依據。

依本會計師之意見，第一段所述合併財務報告在所有重大方面係依照證券發行人財務報告編製準則及金融監督管理委員會認可之國際財務報導準則、國際會計準則、解釋及解釋公告編製，足以允當表達大成長城企業股份有限公司及其子公司民國一〇三年及一〇二年十二月三十一日之合併財務狀況，與民國一〇三年及一〇二年一月一日至十二月三十一日之合併財務績效與合併現金流量。

大成長城企業股份有限公司已編製民國一〇三年及一〇二年度之個體財務報表，並經本會計師出具無保留意見之查核報告在案，備供參考。

安侯建業聯合會計師事務所

會計師：

許言輝

陸丹丹



證券主管機關：(88)台財證(六)第18311號
核准簽證文號

民國一〇四年三月二十六日

大成長城企業股份有限公司及其子公司

合併資產負債表

民國一〇三年十二月三十一日

單位：新台幣千元

	103.12.31		102.12.31	
	金額	%	金額	%
資產				
流動資產：				
1100 現金及約當現金(附註四及六(一))	3,825,014	9	4,231,886	11
1110 透過損益按公允價值衡量之金融資產－流動(附註四及六(二))	126,803	-	58,529	-
1150 應收票據淨額(附註四、六(五)及七)	1,092,853	3	1,105,963	3
1170 應收帳款淨額(附註四、六(五)及七)	4,953,759	12	4,308,154	11
1210 其他應收款－關係人(附註四、六(五)及七)	-	-	28,543	-
130X 存貨(附註四及六(六))	7,839,628	19	8,035,975	21
1400 生物資產－流動(附註四及六(七))	807,077	2	592,932	1
1410 預付款項(附註四及六(八))	1,037,010	3	703,697	2
1476 其他金融資產－流動(附註四、六(五)、(九)及七)	648,361	2	740,558	2
1479 其他流動資產	1,963,220	4	1,412,145	4
流動資產合計	22,293,725	54	21,218,382	55
非流動資產：				
1523 備供出售金融資產－非流動(附註四及六(三))	1,253,422	3	1,346,410	3
1544 以成本衡量之金融資產－非流動(附註四及六(四))	109,250	-	109,640	-
1550 採用權益法之投資(附註四及六(十))	2,472,614	6	2,188,704	6
1600 不動產、廠房及設備(附註四及六(十一))	13,384,162	32	11,815,875	31
1760 投資性不動產淨額(附註四及六(十二))	293,911	1	300,117	1
1805 商譽(附註六(十三))	147,462	-	139,989	-
1830 生物資產－非流動(附註四及六(七))	52,418	-	23,269	-
1840 遞延所得稅資產(附註四及六(二十))	208,674	1	239,938	1
1990 其他非流動資產－其他(附註四及六(十七))	1,179,499	3	1,075,682	3
非流動資產合計	19,101,412	46	17,239,624	45
資產總計	\$ 41,395,137	100	\$ 38,458,006	100
負債及權益				
流動負債：				
短期借款(附註四及六(十四))	2100		2100	
應付短期票券(附註四及六(十五))	2110		2110	
透過損益按公允價值衡量之金融負債－流動(附註四及六(二))	2120		2120	
應付票據(附註七)	2150		2150	
應付帳款(附註七)	2170		2170	
其他應付款	2200		2200	
當期所得稅負債(附註四及六(二十))	2230		2230	
一年或一營業週期內到期長期負債(附註四及六(十六))	2320		2320	
其他流動負債－其他(附註四、六(十七)及七)	2399		2399	
流動負債合計	16,389,411	41	14,983,556	39
非流動負債：				
長期借款(附註四及六(十六))	2540		2540	
員工福利負債準備－非流動(附註四及六(十九))	2551		2551	
遞延所得稅負債(附註四及六(二十))	2570		2570	
存入保證金	2645		2645	
其他非流動負債－其他(附註四及六(十七))	2670		2670	
非流動負債合計	5,061,327	11	4,686,174	12
負債總計	21,450,738	52	19,669,730	51
歸屬母公司業主之權益(附註四及六(廿一))：				
股本	3100		3100	
資本公積	3200		3200	
保留盈餘	3300		3300	
其他權益	3400		3400	
庫藏股票	3500		3500	
歸屬母公司業主之權益合計	36XX		36XX	
非控制權益				
權益總計	\$ 19,944,399	48	\$ 18,788,276	49
負債及權益總計	\$ 41,395,137	100	\$ 38,458,006	100

(請詳閱後附合併財務報告附註)

董事長：韓家宇

經理人：莊坤炎

會計主管：劉建忠



大成長城企業股份有限公司及其子公司

合併綜合損益表

民國一〇三年及一〇二二年一月一日至十二月三十一日

單位:新台幣千元

	103年度		102年度	
	金額	%	金額	%
4000 營業收入(附註四、六(廿三)及七)	\$ 91,740,920	100	90,478,017	100
5000 營業成本(附註六(六)及七)	83,742,961	92	82,822,769	92
營業毛利	7,997,959	8	7,655,248	8
營業費用：				
6100 推銷費用	4,562,967	5	4,554,544	5
6200 管理費用	2,161,475	2	2,161,233	3
6300 研究發展費用	124,847	-	99,166	-
營業費用合計	6,849,289	7	6,814,943	8
營業淨利	1,148,670	1	840,305	-
營業外收入及支出(附註六(廿四)及七)：				
7010 其他收入	23,448	-	30,433	-
7020 其他利益及損失	556,155	1	1,872,996	2
7050 財務成本	232,384	-	202,858	-
7060 採用權益法認列之關聯企業及合資損益之份額	(4,096)	-	52,462	-
營業外收入及支出合計	343,123	1	1,753,033	2
繼續營業部門稅前淨利	1,491,793	2	2,593,338	2
7950 減：所得稅費用(附註六(二十))	492,216	1	336,698	-
本期淨利	999,577	1	2,256,640	2
8300 其他綜合損益：				
8310 國外營運機構財務報告換算之兌換差額	699,978	1	496,237	1
8325 備供出售金融資產之未實現評價利益(損失)	145,893	-	(113,931)	-
8360 確定福利計畫精算利益(損失)	(4,055)	-	12,994	-
8399 減：與其他綜合損益組成部分相關之所得稅	(133)	-	905	-
8300 其他綜合損益(稅後淨額)	841,949	1	394,395	1
本期綜合損益總額	\$ 1,841,526	2	2,651,035	3
本期淨利歸屬於：				
母公司業主	\$ 1,162,573	1	1,795,696	1
8620 非控制權益	(162,996)	-	460,944	1
	\$ 999,577	1	2,256,640	2
綜合損益總額歸屬於：				
母公司業主	\$ 1,687,619	2	1,948,551	2
非控制權益	153,907	-	702,484	1
	\$ 1,841,526	2	2,651,035	3
歸屬於母公司股東之每股盈餘(附註六(廿二))				
基本每股盈餘(單位：新台幣元)	\$ 1.70		2.63	
稀釋每股盈餘(單位：新台幣元)	\$ 1.70		2.62	

(請詳閱後附合併財務報告附註)

董事長：韓家宇



經理人：莊坤炎



會計主管：劉建忠



大成長城企業股份有限公司及其子公司

合併權益變動表

民國一〇三年及十二月底至十二月三十一日

單位：新台幣千元

歸屬於母公司業主之權益

股本	資本公積			保留盈餘			其他權益項目			合計	庫藏股	歸屬於母 公司業主 權益總計	非控制權益	權益總計
	普通股	資本公積	資本公積	法定盈 餘公積	特別盈 餘公積	未分配 盈餘	國外管理機構 財務報表換 算之兌換差額	備供出售 金融商品 未實現(損)益	其他權益項目					
\$ 5,664,572	2,285,218	1,195,374	1,777,229	2,972,603	699,758	(306,199)	11,315,952	5,600,033	16,915,985					
-	-	73,400	-	(73,400)	-	-	-	-	-	-	-	-	-	
-	-	-	42,994	(42,994)	-	-	-	-	-	-	(679,749)	-	(679,749)	
-	-	-	-	(679,749)	-	-	-	-	-	-	-	-	-	
-	-	-	-	-	1,795,696	-	-	-	-	-	1,795,696	-	460,944	
-	-	-	-	-	9,655	-	-	-	-	-	152,856	-	241,540	
-	-	-	-	-	1,805,351	-	-	-	-	-	1,948,552	-	2,651,036	
-	48,826	-	-	-	-	-	-	-	-	-	48,826	-	48,826	
-	(13,070)	-	-	-	-	-	-	-	-	-	(13,070)	-	(132,855)	
5,664,572	2,320,974	1,268,774	42,994	2,786,437	4,098,205	14,036	828,923	842,959	12,620,511	(306,199)	12,620,511	6,167,765	18,788,276	
-	-	179,570	-	(179,570)	-	-	-	-	-	-	(566,457)	-	(566,457)	
1,699,372	-	-	-	(566,457)	(1,699,372)	-	-	-	-	-	-	-	-	
-	-	-	-	(1,699,372)	-	-	-	-	-	-	-	-	-	
-	-	-	-	-	1,162,573	-	-	-	-	-	1,162,573	-	(162,996)	
-	-	-	-	(2,875)	(2,875)	-	-	-	-	-	527,921	-	316,903	
-	-	-	-	-	1,159,698	-	-	-	-	-	1,687,619	-	153,907	
-	40,688	-	-	-	-	-	-	-	-	-	40,688	-	40,688	
-	16,785	-	-	-	-	-	-	-	-	-	16,785	-	16,785	
-	(481)	-	-	-	-	-	-	-	-	-	(481)	-	(481)	
\$ 7,363,944	2,377,966	1,448,344	42,994	1,500,736	2,992,074	396,064	974,816	1,370,880	13,798,665	(306,199)	13,798,665	6,145,734	19,944,399	

(請詳閱後附合併財務報告附註)



董事長：韓家宇



經理人：莊坤炎



會計主管：劉建忠

大成長城企業股份有限公司及其子公司

合併現金流量表

民國一〇三年及一〇二年一月一日至十二月三十一日

單位：新台幣千元

	103年度	102年度
營業活動之現金流量：		
本期稅前淨利	\$ 1,491,793	2,593,338
調整項目：		
不影響現金流量之收益費損項目		
折舊費用	1,182,383	1,212,858
攤銷費用	45,604	49,620
呆帳費用提列(迴轉)數	51,095	(72,328)
透過損益按公允價值衡量金融資產及負債之淨利益	(52,795)	(35,095)
利息費用	232,384	202,858
利息收入	(23,448)	(30,433)
採用權益法認列之關聯企業及合資利益之份額	(4,096)	(52,462)
處分及報廢不動產、廠房及設備(利益)損失	(189,783)	122,054
不動產、廠房及設備減損損失(迴轉利益)	100,974	(38,638)
處分備供出售金融資產利益	(251,626)	-
處分採用權益法之投資利益	(276)	-
存貨跌價及(回升利益)呆滯損失	(376,795)	5,374
存貨報廢損失(利益)	14,216	(17,780)
生物資產公允價值變動數	(25,990)	(25,700)
生物資產(繁殖)死亡淨變動數	(1,450,325)	(1,552,761)
處份子公司利益	(21,093)	-
廉價購買利益	(50,225)	-
不影響現金流量之收益費損項目合計	<u>(819,796)</u>	<u>(232,433)</u>
與營業活動相關之資產/負債變動數：		
透過損益按公允價值衡量之金融資產-流動增加	(15,309)	(5,172)
應收票據減少	49,993	319,859
應收帳款(增加)減少	(587,314)	110,640
存貨減少	595,218	98,070
生物資產減少	1,237,565	1,496,942
預付款項增加	(250,772)	(166,976)
其他流動資產增加	(543,559)	(5,035)
其他金融資產減少(增加)	91,197	(627,556)
透過損益按公允價值衡量之金融負債-流動減少	-	(20,988)
應付票據增加	206,088	187,298
應付帳款增加	423,866	332,364
其他應付款項增加(減少)	304,815	(40,502)
員工福利負債準備減少	(11,658)	(44,560)
其他流動負債增加	283,751	500,873
與營業活動相關之資產及負債之淨變動合計	<u>1,783,881</u>	<u>2,135,257</u>
調整項目合計	<u>964,085</u>	<u>1,902,824</u>
營業活動之淨現金流入	<u>2,455,878</u>	<u>4,496,162</u>

大成長城企業股份有限公司及其子公司
 合併現金流量表(續)
 民國一〇三年及一〇二一年一月一日至十二月三十一日



單位:新台幣千元

	103年度	102年度
投資活動之現金流量：		
處分備供出售金融資產價款	\$ 285,529	-
取得採用權益法之投資	(122,330)	(1,333,415)
處分採用權益法之投資	7,933	-
預付投資款增加	(88,998)	-
對子公司之收購(扣除所取得之現金)	196,947	-
處分子公司價款	(34,980)	-
取得不動產、廠房及設備	(2,496,251)	(2,172,824)
處分不動產、廠房及設備	333,043	151,470
其他應收款-關係人減少(增加)	28,543	(6,763)
其他非流動資產增加	(142,690)	(67,229)
收取之利息	23,448	30,433
支付之所得稅	(463,724)	(193,969)
投資活動之淨現金流出	<u>(2,473,530)</u>	<u>(3,592,297)</u>
籌資活動之現金流量：		
短期借款減少	(130,827)	(1,025,728)
舉債長期借款	3,278,181	2,229,151
償還長期借款	(2,803,885)	(1,223,766)
存入保證金增加(減少)	7,638	(4,291)
其他非流動負債(減少)增加	(44,976)	715
發放現金股利(扣除子公司持有母公司股票取得現金股利)	(566,457)	(630,923)
支付之利息	(232,452)	(205,707)
非控制權益變動	(175,938)	(134,752)
籌資活動之淨現金流出	<u>(668,716)</u>	<u>(995,301)</u>
匯率變動對現金及約當現金之影響	279,496	443,998
本期現金及約當現金(減少)增加數	(406,872)	352,562
期初現金及約當現金餘額	4,231,886	3,879,324
期末現金及約當現金餘額	<u>\$ 3,825,014</u>	<u>4,231,886</u>

(請詳閱後附合併財務報告附註)

董事長：韓家宇



經理人：莊坤炎



會計主管：劉建忠



大成長城企業股份有限公司
合併財務報告附註
民國一〇三年及一〇二年十二月三十一日
(除另有註明者外，所有金額均以新台幣千元為單位)

一、公司沿革

大成長城企業股份有限公司(以下稱「本公司」)於民國四十九年十二月二十八日奉經濟部核准設立，註冊地址為台南市永康區蔦松二街三號。本公司民國一〇三年十二月三十一日之合併財務報告之組成包括本公司及本公司之子公司(以下併稱「合併公司」)。合併公司主要經營項目如下：

- (一)植物油種子及椰子乾米糠之採購、運銷、製油及油脂加工業務。
- (二)植物油及其副產品糧食雜穀、肥料、飼料、麩皮、豆餅、豆粉、漿粉之採購運銷製造加工批發及零售業務。
- (三)有關製油、麵粉、玉米粉、肥料、飼料、雜穀、糧食、麩皮、麵條、速食麵、速食米粉，餅乾、麵包、罐頭、乳品、冰品、果汁、飲料、及其他有關食品之經紀業、代客加工、採購、運銷、批發、零售業務。
- (四)種苗採購及運銷。
- (五)畜牧事業及其加工食品製造銷售。
- (六)酒類之進出口及銷售業務。
- (七)小麥採購運銷業務。
- (八)動物用藥品及西藥販賣業務。
- (九)超級市場之經營業務。
- (十)自營用各種包裝用品(包括金屬、合金、塑膠、紙、布、木類之罐、桶、箱、袋等)之加工製造縫織採購業務。
- (十一)冷凍調理食品、冷凍冷藏食品之加工製造及買賣業務。
- (十二)家禽電器化屠宰及其肉品加工製造買賣業務。
- (十三)有關前列各項事業之倉庫業務。
- (十四)有關前列各項產品進出口貿易業務。
- (十五)委託營造廠商興建國民住宅、商業大樓出售、出租業務。
- (十六)A401040家畜禽服務業。
- (十七)C199990雜項食品製造業。(液體蛋、蛋粉、加值蛋、滷蛋、鐵蛋、茶葉蛋、鹹魚、錦絲、蛋皮、蒸蛋、蛋包、蛋豆腐、蛋腱)。
- (十八)C802010化學肥料製造業。
- (十九)除許可業務外，得經營法令非禁止或限制之業務。

大長城企業股份有限公司合併財務報告附註(續)

二、通過財務報告之日期及程序

本合併財務報告已於民國一〇四年三月二十六日經董事會通過發佈。

三、新發布及修訂準則及解釋之適用

(一)尚未採用金融監督管理委員會認可之2013年版國際財務報導準則之影響

依據金融監督管理委員會(以下簡稱「金管會」)民國一〇三年四月三日金管證審字第1030010325號令，上市、上櫃及興櫃公司應自民國一〇四年起全面採用經金管會認可並發布生效之2013年版國際財務報導準則(不包含國際財務報導準則第九號「金融工具」)編製財務報告，相關新發布、修正及修訂之準則及解釋彙列如下：

新發布／修正／修訂準則及解釋	IASB發布 之生效日
國際財務報導準則第1號之修正「國際財務報導準則第7號之比較揭露對首次採用者之有限度豁免」	2010年7月1日
國際財務報導準則第1號之修正「嚴重高度通貨膨脹及首次採用者固定日期之移除」	2011年7月1日
國際財務報導準則第1號之修正「政府貸款」	2013年1月1日
國際財務報導準則第7號之修正「揭露—金融資產之移轉」	2011年7月1日
國際財務報導準則第7號之修正「揭露—金融資產及金融負債之互抵」	2013年1月1日
國際財務報導準則第10號「合併財務報表」	2013年1月1日 (投資個體於 2014年1月1日生效)
國際財務報導準則第11號「聯合協議」	2013年1月1日
國際財務報導準則第12號「對其他個體之權益之揭露」	2013年1月1日
國際財務報導準則第13號「公允價值衡量」	2013年1月1日
國際會計準則第1號之修正「其他綜合損益項目之表達」	2012年7月1日
國際會計準則第12號之修正「遞延所得稅：標的資產之回收」	2012年1月1日
國際會計準則第19號之修訂「員工福利」	2013年1月1日
國際會計準則第27號之修訂「單獨財務報表」	2013年1月1日
國際會計準則第32號之修正「金融資產及金融負債之互抵」	2014年1月1日
國際財務報導解釋第20號「露天礦場於生產階段之剝除成本」	2013年1月1日

大成長城企業股份有限公司合併財務報告附註(續)

經評估後合併公司認為除下列各項外，適用2013年版國際財務報導準則將不致對合併財務報告造成重大變動：

1. 國際會計準則第十九號「員工福利」

該準則主要修正以淨確定福利負債（資產）乘以折現率決定淨利息，並用其取代準則修訂前之利息成本及計畫資產之預期報酬、刪除精算損益得採「緩衝區法」或發生時一次列入損益之會計政策選擇，並規定精算損益應於發生時列入其他綜合損益、前期服務成本應於發生時認列為損益，不再於符合既得條件前之平均期間內按直線法分攤認列為費用，另企業係於不再能撤銷離職福利之要約或於認列相關重組成本之孰早者認列離職福利，而非僅於已明確承諾相關離職事件時，始應認列離職福利為負債及費用等。此外增加確定福利計畫之揭露規定。合併公司預估民國一〇三年十二月三十一日調減保留盈餘216千元，調增民國一〇三年一月一日至十二月三十一日營業費用216千元。

2. 國際會計準則第一號「財務報表之表達」

該準則修正其他綜合損益之表達方式，將列示於其他綜合損益之項目依性質分類為「後續不重分類至損益」及「後續將重分類至損益」兩類別。該修正同時規定以稅前金額列示之其他綜合損益項目，其相關稅額應隨前述兩類別予以單獨列示。合併公司將依該準則改變綜合損益表之表達方式。

3. 國際財務報導準則第十二號「對其他個體之權益之揭露」

該準則整合各號準則對企業所持有子公司、聯合協議、關聯企業及未納入合併財務報告之結構型個體之權益之揭露規定，並要求揭露相關資訊。合併公司將依該準則增加有關合併個體及未合併個體之資訊揭露。

4. 國際財務報導準則第十三號「公允價值衡量」

該準則定義公允價值，建立公允價值衡量之架構，並規範公允價值衡量相關揭露。經評估該準則對合併公司財務狀況與經營結果無重大影響，並將依規定增加公允價值衡量相關揭露。

(二) 國際會計準則理事會已發布但尚未經金融監督管理委員會認可之國際財務報導準則之影響

下表彙列國際會計準則理事會已發布但尚未納入金管會認可2013年國際財務報導準則之新發布、修正及修訂之準則及解釋：

新發布／修正／修訂準則及解釋	IASB發布 之生效日
國際財務報導準則第9號「金融工具」	2018年1月1日
國際財務報導準則第10號及國際會計準則第28號之修正「投資者與其關聯企業或合資間之資產出售或投入」	2016年1月1日
國際財務報導準則第10號、國際財務報導準則第12號及國際會計準則第28號之修正「投資個體：合併報表例外規定之適用」	2016年1月1日

大成長城企業股份有限公司合併財務報告附註(續)

新發布／修正／修訂準則及解釋	IASB發布 之生效日
國際財務報導準則第11號之修正「處理聯合營運權益之取得」	2016年1月1日
國際財務報導準則第14號「管制遞延帳戶」	2016年1月1日
國際財務報導準則第15號「來自客戶合約之收入」	2017年1月1日
國際會計準則第1號之修正「揭露計畫」	2016年1月1日
國際會計準則第16號及國際會計準則第38號之修正「闡明可接受之折舊及攤銷方法」	2016年1月1日
國際會計準則第16號及國際會計準則第41號之修正「生產性植物」	2016年1月1日
國際會計準則第19號之修正「確定福利計畫：員工提撥」	2014年7月1日
國際會計準則第27號之修正「單獨財務報表之權益法」	2016年1月1日
國際會計準則第36號之修正「非金融資產可回收金額之揭露」	2014年1月1日
國際會計準則第39號之修正「衍生工具之約務更替及避險會計之持續適用」	2014年1月1日
國際財務報導解釋第21號「公課」	2014年1月1日

合併公司現正持續評估上述準則及解釋對合併公司財務狀況與經營結果之影響，相關影響待評估完成時予以揭露。

四、重大會計政策之彙總說明

本合併財務報告所採用之重大會計政策彙總說明如下。除另有說明者外，下列會計政策已一致適用於本合併財務報告之所有表達期間。

(一) 遵循聲明

本合併財務報告係依照「證券發行人財務報告編製準則」(以下簡稱「編製準則」)及金融監督管理委員會認可之國際財務報導準則、國際會計準則、解釋及解釋公告(以下簡稱「金管會認可之國際財務報導準則」)編製。

(二) 編製基礎

1. 衡量基礎

除下列資產負債表之重要項目外，本合併財務報告係依歷史成本為基礎編製：

- (1) 透過損益按公允價值衡量之金融工具(包括衍生金融工具)；
- (2) 依公允價值衡量之備供出售金融資產；
- (3) 依公允價值減出售成本衡量之生物資產；及
- (4) 確定福利資產，係依退休基金資產加計未認列前期服務成本與未認列精算損失，減除未認列精算利益與確定福利義務現值之淨額認列。

大成長城企業股份有限公司合併財務報告附註(續)

2.功能性貨幣及表達貨幣

合併公司每一個體均係以營運所處主要經濟環境之貨幣為其功能性貨幣。本合併財務報告係以本公司之功能性貨幣，新台幣表達。所有以新台幣表達之財務資訊均以新台幣千元為單位。

(三)合併基礎

1.合併財務報告編製原則

合併財務報告之編製主體包含本公司及本公司之子公司。

自取得子公司控制力之日起，開始將其財務報告納入合併財務報告，直至不再具有控制力之日為止。歸屬於子公司非控制權益之損益應歸屬於非控制權益，即使非控制權益因而成為虧損餘額亦然。

合併公司間之交易、餘額及任何未實現收益與費用，於編製合併財務報告時均已消除。

(1)所有權權益之變動

合併公司對子公司所有權權益之變動，未導致喪失控制者，作為與業主間之權益交易處理。

2.列入合併財務報告之子公司

列入本合併財務報告之子公司包含：

投資公司名稱	子公司名稱	業務性質	本公司直接或間接持股百分比	
			103.12.31	102.12.31
大成長城企業(股)公司	全能營養技術股份有限公司	飼料生產、銷售、種畜進出口及食品經銷買賣	100.00 %	100.00 %
大成長城企業(股)公司	家城股份有限公司	西式速食餐飲業務之經營	- %	70.00 %
大成長城企業(股)公司	黃河投資股份有限公司	對各種事業之投資	100.00 %	100.00 %
大成長城企業(股)公司	大成長城國際(集團)有限公司	海外投資及控股	100.00 %	100.00 %
大成長城企業(股)公司	都城實業股份有限公司	西式餐飲業務之經營	100.00 %	100.00 %
大成長城企業(股)公司	國成麵粉股份有限公司	麵粉生產、銷售	55.00 %	55.00 %
大成長城企業(股)公司	美藍雷股份有限公司	飼料、濃縮飼料之製造買賣與雞肉加工生產、銷售	100.00 %	100.00 %
大成長城企業(股)公司	安心巧廚股份有限公司	生鮮肉品產品銷售	100.00 %	100.00 %
大成長城企業(股)公司	欣光食品股份有限公司	西式餐飲業務之經營及食品經銷買賣	70.00 %	70.00 %
大成長城企業(股)公司	台灣意曼多咖啡股份有限公司	西式餐飲業務之經營	70.00 %	70.00 %
大成長城企業(股)公司	大成永康股份有限公司	飼料製造買賣及研究	100.00 %	- %
大成長城企業(股)公司	科城生物股份有限公司	生物科技產品製造買賣及研究	60.00 %	- %
家城股份有限公司	博城實業股份有限公司	西式速食餐飲業務之經營	- %	48.65 %
都城實業股份有限公司	英屬維京群島商高速66食品有限公司	Investment Holding	100.00 %	100.00 %
都城實業股份有限公司	岩島成股份有限公司	烘焙食品業	55.60 %	55.60 %
都城實業股份有限公司	勝成餐飲股份有限公司	日式餐飲業務之經營	50.00 %	50.00 %
都城實業股份有限公司	勝博殿(中國)有限公司	日式餐飲業務之經營	50.00 %	50.00 %
英屬維京群島商高速66食品有限公司	北京寰城李諾餐飲有限公司	中西式餐飲服務	100.00 %	100.00 %
英屬維京群島商高速66食品有限公司	Yung Huo (China) Co., Ltd	Investment Holding	79.03 %	79.03 %

大成長城企業股份有限公司合併財務報告附註(續)

投資公司名稱	子公司名稱	業務性質	本公司直接或間接持股比例	
			103.12.31	102.12.31
英屬維京群島商高途66食品有限公司及昆山泰吉食品企業有限公司	天津迅食有限公司	西式餐飲業務之經營及食品經銷買賣	94.92 %	94.92 %
英屬維京群島商高途66食品有限公司及北京寰城季諾餐飲有限公司	昆山泰吉食品企業有限公司	西式餐飲業務之經營及食品經銷買賣	78.68 %	78.68 %
英屬維京群島商高途66食品有限公司	上海寰城季諾餐飲管理有限公司	加工及生產、銷售禽肉製品、咖啡製品及快餐食品	100.00 %	100.00 %
勝博殿(中國)有限公司	勝博殿(北京)有限公司	日式餐飲業務之經營	50.00 %	50.00 %
北京寰城季諾餐飲有限公司	上海迅食餐飲管理有限公司	中西式餐飲服務及管理	70.00 %	70.00 %
北京寰城季諾餐飲有限公司	北京度小月餐飲管理有限公司	中式餐飲業務之經營及食品經銷買賣	100.00 %	100.00 %
Yung Huo (China) Co., Ltd	北京大成永和餐飲有限公司	加工及生產、銷售中西快餐食品、中西糕餅及果汁飲料	79.03 %	79.03 %
大成長城國際(集團)有限公司	Asia Nutrition Technologies Corporation	Investment Holding	100.00 %	100.00 %
大成長城國際(集團)有限公司	Waverley Star Ltd.	Investment Holding	100.00 %	100.00 %
大成長城國際(集團)有限公司	大成食品(香港)有限公司	麵粉及雞肉相關產品銷售	100.00 %	100.00 %
大成長城國際(集團)有限公司	大成昭和食品(天津)有限公司	麵粉相關產品生產、銷售	55.00 %	55.00 %
大成長城國際(集團)有限公司	Seafood International Co., Ltd.	Investment Holding	100.00 %	100.00 %
大成長城國際(集團)有限公司	Tianjin Food Investment Co. Ltd.	Investment Holding	78.40 %	72.40 %
大成長城國際(集團)有限公司	Global Food Corporation	Investment Holding	100.00 %	100.00 %
大成長城國際(集團)有限公司	Dachan Espressamente illy(China) Ltd.	Investment Holding	70.00 %	70.00 %
大成長城國際(集團)有限公司	Clydebridge Ltd.	Investment Holding	94.66 %	94.66 %
大成長城國際(集團)有限公司	Universal Food Corp.	Investment Holding	100.00 %	100.00 %
大成長城國際(集團)有限公司	GreatWall Food Investment Co., Ltd.	Investment Holding	100.00 %	100.00 %
大成長城國際(集團)有限公司	Golden Harvest Inc.	Investment Holding	100.00 %	100.00 %
大成長城國際(集團)有限公司	Fresh Aqua Corporation	Investment Holding	100.00 %	- %
大成長城國際(集團)有限公司	大成永康(控股)有限公司	Investment Holding	100.00 %	- %
Asia Nutrition Technologies Corporation	Asia Nutrition Technologies Investment Corporation	Investment Holding	100.00 %	100.00 %
Asia Nutrition Technologies Corporation及Waverley Star Ltd.	Dachan Food (Asia) Limited	Investment Holding	52.04 %	52.04 %
Dachan Food (Asia) Limited	Great Wall Northeast Asia Corporation	Investment Holding	52.04 %	52.04 %
Great Wall Northeast Asia Corporation	Impreza Investment Ltd.	Investment Holding	52.04 %	52.04 %
Great Wall Northeast Asia Corporation	Great Wall Agritech (Liaoning) Co., Ltd. (Incorporated in BVI)	Investment Holding	52.04 %	52.04 %

大成長城企業股份有限公司合併財務報告附註(續)

投資公司名稱	子公司名稱	業務性質	本公司直接或間接持股比例	
			103.12.31	102.12.31
Great Wall Northeast Asia Corporation	Dongbei Agri. Corp.	Investment Holding	52.04 %	52.04 %
Great Wall Northeast Asia Corporation	Hwabei Agri. Corp.	Investment Holding	52.04 %	52.04 %
Great Wall Northeast Asia Corporation	Great Wall Kuang-Ming Investment Co., Ltd.	Investment Holding	52.04 %	52.04 %
Great Wall Northeast Asia Corporation	Asia Nutrition Technologies (VN) Investment Co., Ltd.	Investment Holding	34.09 %	34.09 %
Great Wall Northeast Asia Corporation	Marksville Corp.	Investment Holding	52.04 %	52.04 %
Great Wall Northeast Asia Corporation	Danchan Zhong Xin Limited	Investment Holding	52.04 %	52.04 %
Great Wall Northeast Asia Corporation	中國安鮮農場控股	Investment Holding	52.04 %	52.04 %
Great Wall Northeast Asia Corporation	台畜大成食品控股公司	Investment Holding	32.03 %	32.03 %
Impreza Investment Ltd.	Great Wall Dalian Investment Co., Ltd.	Investment Holding	29.67 %	29.67 %
Great Wall Kuang-Ming Investment Co., Ltd.	Miyasun Great Wall (BVI) Co., Ltd.	Investment Holding	52.04 %	52.04 %
Miyasun Great Wall (BVI) Co., Ltd.	大成宮產食品(大連)有限公司	雞肉, 飼料產銷	52.04 %	52.04 %
Great Wall Dalian Investment Co., Ltd.	大成食品(大連)有限公司	雞肉, 飼料產銷	29.67 %	29.67 %
Great Wall Agritech (Liaoning) Co., Ltd. (Incorporated in BVI)	Great Wall Agritech (Liaoning) Co., Ltd.(Incorporated in HK)	Investment Holding	52.04 %	52.04 %
Great Wall Agritech (Liaoning) Co., Ltd.(Incorporated in HK)	遼寧大成農牧實業有限公司	雞肉、飼料產銷	52.04 %	52.04 %
Great Wall Agritech (Liaoning) Co., Ltd.(Incorporated in HK)	大成農牧(黑龍江)有限公司	飼料產銷	52.04 %	52.04 %
Great Wall Agritech (Liaoning) Co., Ltd.(Incorporated in HK)	大成農技飼料(瀋陽)有限公司	飼料產銷	52.04 %	52.04 %
Great Wall Agritech (Liaoning) Co., Ltd.(Incorporated in HK)	大成農牧(河南)有限公司	飼料產銷	52.04 %	52.04 %
Great Wall Agritech (Liaoning) Co., Ltd.(Incorporated in HK)	大成農牧(葫蘆島)有限公司	飼料產銷	52.04 %	52.04 %
Dongbei Agri Corp.	大成農牧(營口)有限公司	雞肉、飼料產銷	52.04 %	52.04 %
Dongbei Agri Corp.	大成農牧(鐵嶺)有限公司	雞肉、飼料產銷	52.04 %	52.04 %
Dongbei Agri Corp.	東北農牧(長春)有限公司	雞肉、飼料產銷	52.04 %	52.04 %
Dongbei Agri Corp.	孟村回族自治縣大成畜牧開發有限公司	飼料產銷	20.82 %	20.82 %
Dongbei Agri Corp.	湖南大成科技飼料有限公司	飼料產銷	52.04 %	52.04 %
Dongbei Agri Corp.	大成食品(河北)有限公司	飼料產銷	52.04 %	52.04 %
Dongbei Agri Corp.	大成食品(盤錦)有限公司	雞肉產銷	52.04 %	52.04 %
大成農牧(營口)有限公司及大成農牧(鐵嶺)有限公司	鐵嶺大成商貿有限公司	雞肉、飼料產銷	52.04 %	52.04 %
Hwabei Agri Corp.	Dachan Wanda (HK) Ltd.	Investment Holding	52.04 %	52.04 %

大成長城企業股份有限公司合併財務報告附註(續)

投資公司名稱	子公司名稱	業務性質	本公司直接或間接持股百分比	
			103.12.31	102.12.31
Hwabei Agri Corp.	Union Manufacturing Ltd.	Investment Holding	52.04 %	52.04 %
Hwabei Agri Corp.	Dalol Bio-Nutrition (HK) Co, Ltd	Investment Holding	52.04 %	52.04 %
Hwabei Agri Corp.	北京東北亞資訊有限公司	經營管理顧問服務	52.04 %	52.04 %
Dachan Wanda (HK) Ltd.	大成萬達(天津)有限公司	雞肉，飼料產銷	52.04 %	52.04 %
Dachan Wanda (HK) Ltd.	青島大成飼料科技有限公司	飼料產銷	52.04 %	52.04 %
中國安鮮農場控股	兗州安鮮農場食品有限公司	飼料產銷、養殖及買賣家禽及家畜加工、買賣肉類及肉產品	52.04 %	52.04 %
Union Manufacturing Ltd.	大成美食(上海)有限公司	雞肉，豬肉、冷食保鮮加工調理食品的產銷	52.04 %	52.04 %
Dalol Bio-Nutrition (HK) Company Ltd	湖南大藍生物科技飼料有限公司	飼料產銷	- %	52.04 %
Great Wall Kuang-Ming Investment Co., Ltd	台畜大成食品控股公司	Investment Holding	32.03 %	32.03 %
北京東北亞資訊有限公司	正藍旗大成生態牧場有限公司	食品服務、動物養殖及銷售	52.04 %	52.04 %
遼寧大成農牧實業有限公司	大連天成肉雞發展有限公司	肉雞養殖技術開發及飼養買賣	52.04 %	52.04 %
遼寧大成農牧實業有限公司	四川大成農牧科技有限公司	飼料產銷及養殖研究與諮詢	52.04 %	52.04 %
大成萬達(天津)有限公司	蚌埠大成食品有限公司	飼料產銷、養殖及買賣家禽及家畜加工、買賣肉類及肉產品	52.04 %	52.04 %
大成萬達(天津)有限公司	北京姐妹廚房餐飲管理有限公司	餐飲管理	52.04 %	52.04 %
大成萬達(天津)有限公司	天津大成前瞻生物科技研發有限公司	研發	52.04 %	52.04 %
台畜大成食品控股公司	台畜大成食品(香港)有限公司	Investment Holding	20.82 %	20.82 %
台畜大成食品(香港)有限公司	台畜大成食品(大連)有限公司	豬肉保鮮加工調理食品的產銷批發	20.82 %	20.82 %
Asia Nutrition Technologies (VN) Investment Co., Ltd.	Asia Nutrition Technologies (HN) Co., Ltd.	飼料生產、銷售、種畜進出口食品經銷買賣及進出口業務。	34.09 %	34.09 %
Asia Nutrition Technologies (VN) Investment Co., Ltd.	Asia Nutrition Technologies (VN) Co., Ltd.	飼料生產、銷售、種畜進出口食品經銷買賣及進出口業務	34.09 %	34.09 %
Asia Nutrition Technologies (VN) Investment Co., Ltd.	Golden Harvest Inc.	飼料生產、銷售、種畜進出口食品經銷買賣及進出口業務	34.09 %	34.09 %
Asia Nutrition Technologies (VN) Co., Ltd.	Asia Nutrition Technologies (LN) Co., Ltd.	飼料生產、銷售、種畜進出口食品經銷買賣及進出口業務	34.09 %	34.09 %
Asia Nutrition Technologies (VN) Co., Ltd.	Asia Nutrition Technologies (MV) Co., Ltd.	飼料生產、銷售、種畜進出口食品經銷買賣及進出口業務	34.09 %	34.09 %
Asia Nutrition Technologies (VN) Co., Ltd. 及大成長城國際(集團)有限公司	Dachan (Asia-Pacific) Limited.	Investing Holding	73.69 %	73.69 %
Dachan (Asia-Pacific) Limited.	大成(越南)有限公司	飼料產銷	73.69 %	73.69 %
Clydebridge Ltd.	Dachan Aquaculture Limited.	Investing Holding	56.80 %	56.80 %
Dachan Aquaculture Limited.	PT. MUSTIKA MINANUSA AURORA.	水產加工	56.80 %	56.80 %
Dachan Aquaculture Limited.	Dachan Aqua(Tarakan) Ltd.	Investing Holding	39.76 %	39.76 %
Dachan Aquaculture Limited.	PT. MISAJA MITRA	水產加工	56.80 %	- %

大成長城企業股份有限公司合併財務報告附註(續)

投資公司名稱	子公司名稱	業務性質	本公司直接或間接持股百分比	
			103.12.31	102.12.31
Dachan Aqua(Tarakan) Ltd.及PT. MUSTIKA MINANUSA AURORA.	PT. DACHAN MUSTIKS AURORA	水產加工	44.90 %	44.90 %
Marksville Corp.	Great Wall Nutrition Technologies SDN.BHD.	飼料產銷	52.04 %	52.04 %
Dachan Espressamente illy (China) Ltd.	意曼多餐飲管理(上海)有限公司	餐飲管理及提供相關諮詢、市場行銷策劃、餐飲快餐食品及供應酒及非酒精飲料	70.00 %	70.00 %
意曼多餐飲管理(上海)有限公司	意曼多餐飲管理(北京)有限公司	餐飲管理及提供相關諮詢、市場行銷策劃、餐飲快餐食品及供應酒及非酒精飲料	70.00 %	70.00 %
Tianjin Food Investment Co., Ltd. 及大成長城國際(集團)有限公司	大成食品(天津)有限公司	麵粉生產及銷售	78.40 %	72.40 %
全能營業技術股份有限公司	全能生物科技有限公司	Investment Holding	100.00 %	100.00 %
全能生物科技有限公司	全能生物科技(天津)有限公司	飼料生產、銷售	100.00 %	100.00 %
全能生物科技有限公司	全能華邦有限公司	Investment Holding	100.00 %	100.00 %
全能華邦有限公司	華邦(天津)生物科技有限公司	飼料生產、銷售	100.00 %	100.00 %
大成食品(香港)有限公司	大成麵粉有限公司	麵粉相關產品銷售	100.00 %	100.00 %
GreatWall Food Investment Co., Ltd	Trans Dynamic Corporation	Investment Holding	100.00 %	60.00 %
大成永康(控股)有限公司	大成永康營養技術(天津)有限公司	飼料生產、銷售	100.00 %	- %
大成永康(控股)有限公司	大成永康營養技術(北京)有限公司	飼料生產、銷售	100.00 %	- %

於編製合併財務報表時本公司對子公司之投資，業與子公司之股東權益沖銷其相互間之債權債務科目亦已對沖，其間之重要交易事項均已銷除。

(1) 列入合併財務報表子公司增減變動情形：

民國一〇二年度取得GreatWall Food Investment Co., Ltd及其子公司Trans Dynamic Corporation控制力，綜合持股比率分別增加至100.00%及60.00%。另民國一〇三年度第一季取得Trans Dynamic Corporation股權40.00%，綜合持股比率增至100.00%。

民國一〇二年度取得Golden Harvest Inc.控制力股權100.00%。

民國一〇二年度子公司聯成股份有限公司清算消滅。

民國一〇三年第一季子公司湖南大藍生物科技飼料有限公司清算消滅。

民國一〇三年第一季成立子公司Fresh Aqua Corporation，綜合持股比率100.00%。

民國一〇三年第一季取得大成永康(控股)有限公司、大成永康營養技術(天津)有限公司、大成永康營養技術(北京)有限公司及大成永康股份有限公司控制力股權50.00%，綜合持股比率增至100.00%。

民國一〇三年第一季成立PT. MISAJA MITRA，綜合持股比率為56.80%。

大成長城企業股份有限公司合併財務報告附註(續)

民國一〇三年第二季處份子公司家城股份有限公司及其子公司博城股份有限公司全數股權，喪失控制力。

民國一〇三年第二季取得子公司Tianjin Food Investment Co., Ltd及大成食品(天津)有限公司非控制股權6.00%，綜合持股比率增至78.40%。

民國一〇三年第四季成立子公司科城生物股份有限公司及上海度小月有限公司，綜合持股比率均為60.00%。

民國一〇三年第四季孟村回族自治縣大成畜牧開發有限公司具控制力，將其併入合併報表，綜合持股比率為20.82%。

(2)未列入合併財務報表之子公司：無。

(四)外幣

1.外幣交易

外幣交易依交易日之匯率換算為功能性貨幣。報導日之外幣貨幣性項目依當日之匯率換算為功能性貨幣，其兌換損益係指期初以功能性貨幣計價之攤銷後成本，調整當期之有效利息及付款後之金額，與依外幣計價之攤銷後成本按報導日匯率換算金額間之差異。

以公允價值衡量之外幣非貨幣性項目依衡量公允價值當日之匯率重新換算為功能性貨幣，以歷史成本衡量之外幣非貨幣性項目則依交易日之匯率換算。

除非貨幣性之備供出售權益工具、指定為國外營運機構淨投資避險之金融負債或合格之現金流量避險，換算所產生之外幣兌換差異認列於其他綜合損益外，其餘係認列為損益。

2.國外營運機構

國外營運機構之資產及負債，包括收購時產生之商譽及公允價值調整，係依報導日之匯率換算為功能性貨幣；除高度通貨膨脹經濟者外，收益及費損項目係依當期平均匯率換算為功能性貨幣，所產生之兌換差額均認列為其他綜合損益。

當處分國外營運機構致喪失控制、共同控制或重大影響時，與該國外營運機構相關之累計兌換差額係全數重分類為損益。部分處分含有國外營運機構之子公司時，相關累計兌換差額係按比例重新歸屬至非控制權益。部分處分含有國外營運機構之關聯企業或合資之投資時，相關累計兌換差額則按比例重分類至損益。

對國外營運機構之貨幣性應收或應付項目，若尚無清償計畫且不可能於可預見之未來予以清償時，其所產生之外幣兌換損益視為對該國外營運機構淨投資之一部分而認列為其他綜合損益。

3.國外營運機構淨投資之避險

合併公司對於國外營運機構之功能性貨幣與本公司之功能性貨幣間產生之外幣換算差異，無論該項淨投資係直接持有或係透過中間母公司，均採用避險會計。

大成長城企業股份有限公司合併財務報告附註(續)

指定為國外營運機構淨投資避險之金融負債所產生之外幣換算差異，於避險有效範圍內係認列為其他綜合損益；於避險無效之範圍內係認列為損益。

(五)資產與負債區分流動與非流動之分類標準

符合下列條件之一之資產列為流動資產，非屬流動資產之所有其他資產則列為非流動資產：

- 1.預期於合併公司正常營業週期中實現，或意圖將其出售或消耗者。
- 2.主要為交易目的而持有者。
- 3.預期將於資產負債表日後十二個月內實現者。
- 4.現金或約當現金，但不包括於資產負債表日後逾十二個月用以交換、清償負債或受有其他限制者。

符合下列條件之一之負債列為流動負債，非屬流動負債之所有其他負債則列為非流動負債：

- 1.預期將於合併公司正常營業週期中清償者。
- 2.主要為交易目的而持有者。
- 3.預期將於資產負債表日後十二個月內到期清償者。
- 4.合併公司不能無條件將清償期限延期至資產負債表日後至少十二個月者。負債之條款可能依交易對方之選擇，以發行權益工具而導致其清償者，並不影響其分類。

(六)現金及約當現金

現金及約當現金包括庫存現金、活期存款及可隨時轉換成定額現金且價值變動風險甚小之短期並具高度流動性之投資。

可隨時解約且不損及本金之銀行定期存款，係為滿足短期現金承諾而非投資或其他目的，可隨時轉換成定額現金且價值變動之風險甚小，故列報於現金及約當現金。

銀行透支為可立即償還且屬於合併公司整體現金管理之一部分者，於現金流量表列為現金及約當現金之組成項目。

(七)金融工具

金融資產與金融負債係於合併公司成為該金融工具合約條款之一方時認列。

1.金融資產

合併公司之金融資產分類為：透過損益按公允價值衡量之金融資產、持有至到期日金融資產、放款及應收款及備供出售金融資產。

(1)透過損益按公允價值衡量之金融資產

此類金融資產係指持有供交易或指定為透過損益按公允價值衡量之金融資產。

大成長城企業股份有限公司合併財務報告附註(續)

持有供交易之金融資產係因其取得或發生之主要目的為短期內出售或再買回。持有供交易金融資產以外之金融資產，合併公司於下列情況之一，於原始認列時指定為透過損益按公允價值衡量：

- A. 消除或重大減少因採用不同基礎衡量資產或負債並認列相關之利益及損失，而產生之衡量或認列不一致。
- B. 金融資產係以公允價值基礎評估績效。
- C. 混合工具含嵌入式衍生工具。

此類金融資產於原始認列時係按公允價值衡量，交易成本於發生時認列為損益；後續評價按公允價值衡量，再衡量產生之利益或損失（包含相關股利收入及利息收入）認列為損益，並列報於營業外收入及支出項下。依交易慣例購買或出售金融資產時，採用交易日會計處理。

此類金融資產若屬「無活絡市場公開報價且公允價值無法可靠衡量」之權益投資，則以成本減除減損損失後之金額衡量，並列報於「以成本衡量之金融資產」。

(2) 備供出售金融資產

此類金融資產係指定為備供出售或非屬其他類別之非衍生金融資產。原始認列時係按公允價值加計直接可歸屬之交易成本衡量；後續評價按公允價值衡量，除減損損失、按有效利率法計算之利息收入、股利收入及貨幣性金融資產外幣兌換損益認列於損益外，其餘帳面金額之變動係認列為其他綜合損益，並累積於權益項下之備供出售金融資產未實現損益。於除列時，將權益項下之利益或損失累計金額重分類至損益，並列報於營業外收入及支出項下之綜合損益表項目。依交易慣例購買或出售金融資產時，採用交易日會計處理。

此類金融資產若屬「無活絡市場公開報價且公允價值無法可靠衡量」之權益投資，則以成本減除減損損失後之金額衡量，並列報於「以成本衡量之金融資產」。

權益投資之股利收入於合併公司有權利收取股利之日認列（通常係除息日），並列報於營業外收入及支出項下之綜合損益表項目。

債券投資之利息收入係列報於營業外收入及支出項下之綜合損益表項目。

(3) 應收票據及帳款、其他應收款

應收票據及帳款係因出售商品或勞務而發生之債權，其他應收款係屬非因營業而產生之其他應收款及票據。

針對金融資產，本公司首先評估以攤銷後成本衡量之金融資產，是否存在客觀證據，顯示重大個別金融資產發生減損，以及非屬重大之個別金融資產單獨或共同發生減損。個別評估減損並已認列或持續認列減損損失之金融資產，無須再進行組合減損評估。

大成長城企業股份有限公司合併財務報告附註(續)

減損金額為金融資產之帳面價值與其估計未來現金流量採原始有效利率折現之現值間之差額。金融資產之帳面價值係藉由備抵帳戶調降之，減損金額應列為當期損益。於決定減損金額時，預期未來現金流量之估計係包括擔保品及相關保險之可回收金額。

若後續期間減損金額減少，且明顯與認列減損後發生之事件有關，但該迴轉不應使金融資產帳面金額大於未認列減損情況下之攤銷後成本。迴轉之金額應認列為當期損益。

(4) 金融資產減損

非透過損益按公允價值衡量之金融資產，於每個報導日評估減損。當有客觀證據顯示，因金融資產原始認列後發生之單一或多項事件，致使該資產之估計未來現金流量受損失者，該金融資產即已發生減損。

金融資產減損之客觀證據包括發行人或債務人之重大財務困難、違約（如利息或本金支付之延滯或不償付）、債務人將進入破產或其他財務重整之可能性大增，及由於財務困難而使該金融資產之活絡市場消失等。此外，備供出售權益投資之公允價值大幅或持久性下跌至低於其成本時，亦屬客觀之減損證據。

針對應收帳款個別評估未有減損後，另再以組合基礎評估減損。應收款組合之客觀減損證據可能包含合併公司過去收款經驗、該組合超過平均授信期間之延遲付款增加情況，以及與應收款拖欠有關之全國性或區域性經濟情勢變化。

以攤銷後成本衡量之金融資產，認列之減損損失金額係該資產之帳面金額與估計未來現金流量按該金融資產原始有效利率折現之現值間之差額。

以成本衡量之金融資產，認列之減損損失金額係該資產之帳面金額與估計未來現金流量按該金融資產之相似資產市場報酬率折現之現值間之差額。該減損損失於後續期間不得迴轉。

所有金融資產之減損損失係直接自金融資產之帳面金額中扣除，惟應收帳款係藉由備抵帳戶調降其帳面金額。當判斷應收帳款無法收回時，係沖銷備抵帳戶。原先已沖銷而後續收回之款項則貸記備抵帳戶。備抵帳戶帳面金額之變動認列於損益。

備供出售金融資產發生減損時，原先已認列於其他綜合損益之累計利益與損失金額將重分類為損益。

當金融資產以攤銷後成本衡量時，若後續期間減損損失金額減少，且該減少客觀地連結至認列減損後發生之事項，則先前認列之減損損失予以迴轉認列於損益，惟該投資於減損迴轉日之帳面金額不得大於若未認列減損情況下應有之攤銷後成本。

大成長城企業股份有限公司合併財務報告附註(續)

備供出售權益工具原先認列於損益之減損損失不得迴轉並認列為損益。任何認列減損損失後之公允價值回升金額係認列於其他綜合損益，並累積於其他權益項目之項下。備供出售債務工具之公允價值回升金額若能客觀地連結至減損損失認列於損益後發生之事項，則予以迴轉並認列為損益。

減損損失及迴升係列報於營業外收入及支出項下之綜合損益表項目。

(5) 金融資產之除列

合併公司僅於對來自該資產現金流量之合約權利終止，或已移轉金融資產且該資產所有權幾乎所有之風險及報酬已移轉予其他企業時，始將金融資產除列。

除列單一金融資產之整體時，其帳面金額與已收取或可收取對價總額加計認列於其他綜合損益並累計於「其他權益—備供出售金融資產未實現損益」之金額間之差額係認列為損益，並列報於營業外收入及支出項下之綜合損益表項目。

當非除列單一金融資產之整體時，合併公司以移轉日各部分之相對公允價值為基礎，將該金融資產之原帳面金額分攤至因持續參與而持續認列之部分及除列之部分。分攤予除列部分之帳面金額與因除列部分所收取之對價加計已認列於其他綜合損益之任何累計利益或損失中分攤予除列部分之總和間之差額係認列為損益，並列報於營業外收入及支出項下之綜合損益表項目。已認列於其他綜合損益之累計利益或損失，係依其相對公允價值分攤予持續認列部分與除列部分。

2. 金融負債及權益工具

(1) 負債或權益之分類

合併公司發行之債務及權益工具係依據合約協議之實質與金融負債及權益工具之定義分類為金融負債或權益。

權益工具係指表彰合併公司於資產減除其所有負債後剩餘權益之任何合約。合併公司發行之權益工具係以取得之價款扣除直接發行成本後之金額認列。

合併公司發行不可贖回或合併公司具有選擇贖回之權利或可自行決定是否支付股利之特別股認列為權益。特別股之股利認列為權益之分配。發行於特定期間強制贖回或持有人具有選擇贖回之權利或不可自行決定是否支付股利之特別股認列為金融負債。

合併公司所發行之複合金融工具係持有人擁有選擇權可轉換為股本之轉換公司債，其發行股份之數量並不會隨其公允價值變動而有所不同。

複合金融工具負債組成部分，其原始認列金額係以不包括權益轉換權之類似負債之公允價值衡量。權益組成部分之原始認列金額則以整體複合金融工具公允價值與負債組成部分公允價值二者間之差額衡量。任何直接可歸屬之交易成本依原始負債及權益之帳面金額比例，分攤至負債及權益組成部分。

原始認列後，複合金融工具之負債組成部分係採有效利率法以攤銷後成本衡量。複合金融工具之權益組成部分，原始認列後無須重新衡量。

大成長城企業股份有限公司合併財務報告附註(續)

與金融負債相關之利息及損失或利益係認列為損益，並列報於營業外收入及支出項下之綜合損益表項目。

金融負債於轉換時重分類為權益，其轉換不產生損益。

(2) 透過損益按公允價值衡量之金融負債

此類金融負債係指持有供交易或指定為透過損益按公允價值衡量之金融負債。

持有供交易之金融負債係因其取得或發生之主要目的為短期內出售或再買回。持有供交易金融資產以外之金融負債，合併公司於下列情況之一，於原始認列時指定為透過損益按公允價值衡量：

- A. 消除或重大減少因採用不同基礎衡量資產或負債並認列相關之利益及損失，而產生之衡量或認列不一致。
- B. 金融負債係以公允價值基礎評估績效。
- C. 混合工具含嵌入式衍生工具。

此類金融負債於原始認列時係按公允價值衡量，交易成本於發生時認列為損益；後續評價按公允價值衡量，再衡量產生之利益或損失(包含相關利息支出)認列為損益，並列報於營業外收入及支出項下之綜合損益表項目。

(3) 其他金融負債

金融負債非屬持有供交易且未指定為透過損益按公允價值衡量者(包括長短期借款、應付帳款及其他應付款)，原始認列時係按公允價值加計直接可歸屬之交易成本衡量；後續評價採有效利率法以攤銷後成本衡量。未資本化為資產成本之利息費用列報於營業外收入及支出項下之綜合損益表項目。

(4) 金融負債之除列

合併公司係於合約義務已履行、取消或到期時，除列金融負債。

除列金融負債時，其帳面金額與所支付或應支付對價總額(包含任何所移轉之非現金資產或承擔之負債)間之差額認列為損益，並列報於營業外收入及支出項下之綜合損益表項目。

(5) 金融資產及負債之互抵

金融資產及金融負債僅於合併公司有法定權利進行互抵及有意圖以淨額交割或同時變現資產及清償負債時，方予以互抵並以淨額表達於資產負債表。

大成長城企業股份有限公司合併財務報告附註(續)

3. 衍生金融工具

合併公司為規避外幣及利率風險之暴險而持有衍生金融工具。原始認列時係按公允價值衡量，交易成本則認列為損益；後續評價依公允價值衡量，再衡量產生之利益或損失直接列入損益，並列報於營業外收入及支出項下之透過損益按公允價值衡量之金融資產(負債)淨利，然指定且為有效避險工具之衍生工具，其認列於損益之時點則將視避險關係之性質而定。當衍生工具之公允價值為正值時，列為金融資產；公允價值為負值時，列為金融負債。

與公允價值無法可靠衡量之無報價權益投資連結並以該等權益工具交割之衍生工具，金融資產以成本減除減損損失之金額衡量，列報於「以成本衡量之金融資產」；金融負債以以成本衡量，列報於「以成本衡量之金融負債」。

嵌入式衍生工具之風險及特性者與主契約之風險及特性並非緊密關聯，且主契約非透過損益按公允價值衡量時，該衍生工具係視為單獨衍生工具。

(八) 存貨

存貨係以成本與淨變現價值孰低衡量。成本包括使其達可供使用的地點及狀態所發生之取得、產製或加工成本及其他成本，並採先進先出法計算。製成品及在製品存貨之成本包括依適當比例按正常產能分攤之製造費用。

淨變現價值係指正常營業下之估計售價減除估計完工尚需投入之估計成本及完成出售所需之估計成本後之餘額。

自生物資產轉入農產品存貨之成本，係以收成日之公允價值減出售成本衡量。

(九) 生物資產

生物資產於原始認列及各個報導日，均按其公允價值減除出售成本予以衡量。出售成本係指除財務成本及所得稅外，直接可歸屬於資產處分之增額成本。生物資產原始認列產生之利得或損失，以及後續因公平價值減除出售成本之變動所產生之利得或損失，係於發生當期計入損益。當生物資產原始認列時無法取得其市場決定之價格或價值，且決定公允價值之替代估計顯示不可靠之情況下，生物資產應以其成本減所有累計折舊及所有累計減損損失衡量。但一旦此一生物資產之公允價值變成能可靠衡量時，應以其公允價值減出售成本衡量。

生物資產於收成日以其公允價值減出售成本移轉至存貨項下。

(十) 投資關聯企業

關聯企業係指合併公司對其財務及營運政策具有重大影響力但未達控制能力者。合併公司持有被投資公司百分之二十至百分之五十之表決權時，即假設具有重大影響力。

在權益法下，原始取得時係依成本認列，投資成本包含交易之成本。投資關聯企業之帳面金額包括原始投資時所辨認之商譽，減除任何累計減損損失。

大成長城企業股份有限公司合併財務報告附註(續)

合併財務報告包括自具有重大影響力之日起至喪失重大影響力之日止，於進行與合併公司會計政策一致性之調整後，合併公司依權益比例認列各該投資關聯企業之損益及其他綜合損益之金額。

合併公司與關聯企業間之交易所產生之未實現利益，已在合併公司對該被投資公司之權益範圍內予以消除。未實現損失之消除方法與未實現利益相同，但僅限於未有減損證據之情況下所產生。

當合併公司依比例應認列關聯企業之損失份額等於或超過其在關聯企業之權益時，即停止認列其損失，而僅於發生法定義務、推定義務或已代該被投資公司支付款項之範圍內，認列額外之損失及相關負債。

(十一)投資性不動產

投資性不動產係指持有供賺取租金或資產增值或二者兼具，而非供正常營業出售、用於生產、提供商品或勞務或作為行政管理目的之不動產。投資性不動產原始認列時以成本衡量，後續衡量亦按成本模式處理，於原始認列後以可折舊金額計算提列折舊費用，其折舊方法、耐用年限及殘值比照不動產、廠房及設備規定。成本包含可直接歸屬於取得投資性不動產之費用，自建之投資性不動產成本包含原料及直接人工、為使投資性不動產達到可使用狀態之任何可直接歸屬之其他成本及借款資本化成本。

當投資性不動產用途變更而重分類為不動產、廠房及設備時，以變更新用途時之帳面金額予以重分類。

(十二)不動產、廠房及設備

1.認列與衡量

不動產、廠房及設備之認列及衡量係採成本模式，依成本減除累計折舊與累計減損後之金額衡量。成本包含可直接歸屬於取得資產之支出。自建資產成本包含原料及直接人工、任何其他使資產達預計用途之可使用狀態的直接可歸屬成本、拆卸與移除該項目及復原所在地點之成本，以及符合要件資產資本化之借款成本。此外，成本亦包含因外幣計價之不動產、廠房及設備採購，屬現金流量避險有效而自權益轉入之部分。為整合相關設備功能而購入之軟體亦資本化為該設備之一部分。

當不動產、廠房及設備包含不同組成部分，且相對於該項目之總成本若屬重大而採用不同之折舊率或折舊方法較為合宜時，則視為不動產、廠房及設備之單獨項目(主要組成部分)處理。

不動產、廠房及設備之處分損益，係由不動產、廠房及設備之帳面金額與處分價款之差額決定，並以淨額認列於損益項下之「其他利益及損失」。

2.重分類至投資性不動產

當供自用之不動產變更新用途為投資性不動產時，該項不動產應以變更新用途時之帳面金額重分類為投資性不動產。

大成長城企業股份有限公司合併財務報告附註(續)

3.後續成本

若不動產、廠房及設備項目後續支出所預期產生之未來經濟效益很有可能流入合併公司，且其金額能可靠衡量，則該支出認列為該項目帳面金額之一部分，被重置部分之帳面金額則予以除列。不動產、廠房及設備之日常維修成本於發生時認列為損益。

4.折 舊

折舊係依資產成本減除殘值後按估計耐用年限採直線法計算，並依資產之各別重大組成部分評估，若一組成部分之耐用年限不同於資產之其他部分，則此組成部分應單獨提列折舊。折舊之提列認列為損益。

租賃資產之折舊若可合理確認合併公司將於租賃期間屆滿時取得所有權，則依其耐用年限提列；其餘租賃資產係依租賃期間及其耐用年限兩者較短者提列。

土地無須提列折舊。

當期及比較期間之估計耐用年限如下：

建 築 物	2 - 60 年
機 器 設 備	2 - 60 年
生 財 器 具	2 - 15 年
運 輸 設 備	3 - 10 年
什 項 設 備	2 - 25 年

折舊方法、耐用年限及殘值係於每個財務年度結束日加以檢視，若預期值與先期之估計不同時，於必要時適當調整，該變動按會計估計變動規定處理。

(十三)租 賃

1.出租人

融資租賃下所持有之資產，以租賃投資淨額之金額表達為應收租賃款。因協商與安排營業租賃所產生之原始直接成本，包含於租賃投資淨額內。租賃投資淨額基於能反映在各期間有固定報酬率之型態分攤於租賃期間認列為融資收益。

營業租賃之租賃收益按直線基礎於租賃期間認列為收益。因協商與安排營業租賃所產生之原始直接成本，加計至租賃資產之帳面金額，並按直線基礎於租賃期間認列為費用。為達成租賃安排而提供予承租人之誘因總利益於租賃期間內以直線法認列為租金收入之減少。

或有租賃給付於租賃調整確定時，認列為當期收入。

2.承租人

依租賃條件，當合併公司承擔了幾乎所有之所有權風險與報酬者，分類為融資租賃。原始認列時，該租賃資產依公允價值及最低租賃給付現值孰低衡量，續後，則依該資產相關之會計政策處理。

租賃係屬營業租賃，該等租賃資產未認列於合併公司之資產負債表。

大成長城企業股份有限公司合併財務報告附註(續)

營業租賃之租金給付(不包括保險及維護等服務成本)依直線基礎於租賃期間認列為費用。由出租人提供為達成租賃安排之誘因總利益於租賃期間內以直線法認列為租金支出之減少。

融資租賃之最低租賃給付依比例分攤於財務成本及降低尚未支付之負債。財務成本則依負債餘額按固定之期間利率分攤於各租賃期間。

或有租賃給付於租賃調整確定時，認列為當期費用。

合併公司於一項不具租賃法律形式之安排開始日決定該安排是否為租賃或包含租賃，若該安排之履行係仰賴特定資產時，該特定資產即為租賃主體。若該安排移轉了使用特定資產之控制權予本公司時，則該安排即屬移轉資產使用權。

於安排開始日或重新評估該安排時，則依規定判斷該租賃係分類為融資租賃或資本租賃。合併公司將此項安排要求給付之款項及其他對價，按相對公允價值基礎，區分為屬於租賃部分及其他要素部分。若合併公司認為實務上無法可靠區分給付款項時，在融資租賃情況下，依標的資產之公允價值認列資產及負債。續後，於實際給付時減少該負債，並按本公司增額借款利率設算該負債之當期財務成本。在營業租賃下，所有給付均作為租賃支出，並附註揭露此一情形。

(十四)無形資產

1.商譽

(1)原始認列

收購子公司產生之商譽已包含於無形資產。商譽原始認列之衡量請參閱附註四(十三)。

(2)後續衡量

商譽係依成本減累計減損予以衡量。關於採用權益法之投資，商譽之帳面金額係包含於投資之帳面金額內，且此類投資之減損損失並未分配至商譽及任何資產，而係作為採用權益法之投資帳面金額的一部分。

(十五)非金融資產減損

針對存貨、建造合約產生之資產、遞延所得稅資產、員工福利產生之資產、分類為待出售之非流動資產及生物資產以外之非金融資產，合併公司於每一報導期間結束日評估是否發生減損，並就有減損跡象之資產估計其可回收金額。若無法估計個別資產之可回收金額，則合併公司估計該項資產所屬現金產生單位之可回收金額以評估減損。

可回收金額為個別資產或現金產生單位之公允價值減出售成本與其使用價值孰高者。個別資產或現金產生單位之可回收金額若低於帳面金額，則將該個別資產或現金產生單位之帳面金額調整減少至可回收金額，並認列減損損失。減損損失係立即認列於當期損益。

大成長城企業股份有限公司合併財務報告附註(續)

合併公司於每一報導期間結束日重新評估是否有跡象顯示，商譽以外之非金融資產於以前年度所認列之減損損失可能已不存在或減少。若用以決定可回收金額之估計有任何改變，則迴轉減損損失，以增加個別資產或現金產生單位之帳面金額至其可回收金額，惟不超過若以前年度該個別資產或現金產生單位未認列減損損失之情況下，減除應提列折舊或攤銷後之帳面金額。

商譽、非確定耐用年限無形資產及尚未可供使用之無形資產，每年定期進行減損測試，並就可回收金額低於帳面金額之部分，認列減損損失。

為減損測試之目的，企業合併取得之商譽應分攤至合併公司預期可自合併綜效受益之各現金產生單位(或現金產生單位群組)。若現金產生單位之可回收金額低於其帳面金額，減損損失係先就已分攤至該現金產生單位之商譽，減少其帳面金額，次就該單位內各資產之帳面金額等比例分攤至各資產。已認列之商譽減損損失，不得於後續期間迴轉。

(十六)庫藏股票

合併公司收回已發行之股票，依買回時所支付之對價(包括可直接歸屬成本)，以稅後淨額認列為「庫藏股票」，作為權益之減項。處分庫藏股票之處分價格高於帳面金額，其差額列為「資本公積—庫藏股票交易」；處分價格低於帳面金額，其差額則沖抵同種類庫藏股票之交易所產生之資本公積，如有不足，則借記保留盈餘。庫藏股票之帳面金額採加權平均並依收回原因分別計算。

庫藏股票註銷時，按股權比例借記「資本公積—股票發行溢價與股本」，其帳面金額如高於面值與股票發行溢價之合計數時，其差額則沖抵同種類庫藏股票所產生之資本公積，如有不足，則沖抵保留盈餘；其帳面金額低於面值與股票發行溢價之合計數者，則貸記同種類庫藏股票交易所產生之資本公積。

子公司持有本公司之股票，視同本公司收回已發行之股票處理。

(十七)收入認列

1.商品銷售

正常活動中銷售商品所產生之收入，係考量退回、商業折扣及數量折扣後，按已收或應收對價之公允價值衡量。收入係俟具說服力之證據存在(通常為已簽訂銷售協議)、所有權之重大風險及報酬已移轉予買方、價款很有可能收回、相關成本與可能之商品退回能可靠估計、不持續參與商品之管理及收入金額能可靠衡量時加以認列。若折扣很有可能發生且金額能可靠衡量時，則於銷售認列時予以認列作為收入之減項。

風險及報酬移轉之時點係視銷售合約個別條款而定。外銷交易主要採起運點交貨，風險及報酬係於港口將貨品運裝上船時移轉予買方；對於內銷交易，風險及報酬則通常於商品送達客戶倉庫驗收時移轉。

大成長城企業股份有限公司合併財務報告附註(續)

2.佣金收入

當合併公司於交易中作為代理人而非委託人時，收入係按所收取之佣金淨額認列。

3.租金收入

投資性不動產產生之租金收益於租賃期間按直線法認列，所給與之租賃誘因視為全部租賃收益之一部分，於租賃期間內以直線法認列為租金收入之減少。轉租不動產產生之收益則認列於營業外收入及支出項下之「租金收入」。

(十八)員工福利

1.確定提撥計畫

確定提撥退休金計畫之提撥義務係於員工提供勞務期間內認列為損益項下之員工福利費用。

2.確定福利計畫

非屬確定提撥計畫之退職福利計畫為確定福利計畫。合併公司在確定福利退休金計畫下之淨義務係分別針對各項福利計畫以員工當期或過去服務所賺得之未來福利金額折算為現值計算。任何未認列之前期服務成本及各項計畫資產的公允價值均予以減除。折現率係以到期日與合併公司淨義務期限接近，且計價幣別與預期支付福利金相同之高品質公司債或政府公債之市場殖利率於財務報導日之利率為主。

企業淨義務每年由合格精算師以預計單位福利法精算。當計算結果對合併公司有利時，認列資產係以任何未認列之前期服務成本，及未來得以從該計畫退還之資金或減少未來對該計畫之提撥等方式所可獲得經濟效益現值之總額為限。計算經濟效益現值時應考量任何適用於合併公司任何計畫之最低資金提撥需求。一項效益若能在計畫期間內或計畫負債清償時實現，對合併公司而言，即具有經濟效益。

當計畫內容之福利改善，因員工過去服務使福利增加之部分以直線法於福利之平均既得期間認列為損益。如福利立即既得，相關費用立即認列為損益。

合併公司所有確定福利計畫續後產生之精算損益，其超過確定福利義務現值或計畫資產公允價值(如果有)兩者較高之10%的部分，以參加該計畫之員工預期平均剩餘服務年限予以攤銷認列於損益中。

合併公司於縮減或清償發生時，認列確定福利計畫之縮減或清償損益。縮減或清償損益包括任何計畫資產公允價值之變動、確定福利義務現值之變動、任何先前未認列之相關精算損益及前期服務成本。

3.短期員工福利

短期員工福利義務係以未折現之基礎衡量，且於提供相關服務時認列為費用。

有關短期現金紅利或分紅計畫下預期支付之金額，若係因員工過去提供服務而使合併公司負有現時之法定或推定支付義務，且該義務能可靠估計時，將該金額認列為負債。

大成長城企業股份有限公司合併財務報告附註(續)

(十九)所得稅

所得稅費用包括當期及遞延所得稅。除與企業合併、直接認列於權益或其他綜合損益之項目相關者外，當期所得稅及遞延所得稅應認列於損益。

當期所得稅包括當年度課稅所得（損失）按報導日之法定稅率或實質性立法稅率計算之預計應付所得稅或應收退稅款，及任何對以前年度應付所得稅的調整。

遞延所得稅係就資產及負債於財務報導目的之帳面金額與其課稅基礎之暫時性差異予以衡量認列。下列情況產生之暫時性差異不予認列遞延所得稅：

- 1.非屬企業合併之交易原始認列之資產或負債，且於交易當時不影響會計利潤及課稅所得（損失）者。
- 2.因投資子公司及合資權益所產生，且很有可能於可預見之未來不會迴轉者。
- 3.商譽之原始認列。

遞延所得稅係以預期資產實現或負債清償當期之稅率衡量，並以報導日之法定稅率或實質性立法稅率為基礎。

合併公司僅於同時符合下列條件時，始將遞延所得稅資產及遞延所得稅負債互抵：

- 1.有法定執行權將當期所得稅資產及當期所得稅負債互抵；且
- 2.遞延所得稅資產及遞延所得稅負債與下列由同一稅捐機關課徵所得稅之納稅主體之一有關；
 - (1)同一納稅主體；或
 - (2)不同納稅主體，惟各主體意圖在重大金額之遞延所得稅資產預期回收及遞延所得稅負債預期清償之每一未來期間，將當期所得稅負債及資產以淨額基礎清償，或同時實現資產及清償負債。

對於未使用之課稅損失及未使用所得稅抵減遞轉後期，與可減除暫時性差異，在很有可能未來課稅所得可供使用之範圍內，認列為遞延所得稅資產。並於每一報導日予以重評估，就相關所得稅利益非屬很有可能實現之範圍內予以調減。

(廿)企業合併

合併公司依收購日移轉對價之公允價值，包括歸屬於被收購方任何非控制權益之金額，減除所取得之可辨認資產及承擔之負債之淨額（通常為公允價值）來衡量商譽。若減除後之餘額為負數，則合併公司重新評估是否已正確辨認所有取得之資產及所有承擔之負債後，始將廉價購買利益認列於損益。

合併公司係依逐筆交易基礎，選擇對非控制權益按收購日之公允價值，或以可辨認淨資產按非控制權益之比例衡量之。

大成長城企業股份有限公司合併財務報告附註(續)

於分階段達成之企業合併中，合併公司以收購日之公允價值重新衡量其先前已持有被收購者之權益，若因而產生任何利益或損失，則認列為損益。對於被收購者權益價值之變動於收購日前已於其他綜合損益中認列之金額，應依合併公司若直接處分其先前已持有權益之相同方式處理，若處分該權益時宜將其重分類至損益，則該金額係重分類至損益。

若企業合併之原始會計處理於合併交易發生之報導期間結束日前尚未完成，合併司得對於尚未完成會計處理項目以暫定金額報導，該暫定金額於衡量期間內應予以追溯調整之，或認列額外之資產或負債，以反映於衡量期間所取得有關於收購日已存在事實與情況之新資訊。衡量期間自收購日起不超過一年。

除與發行債務或權益工具相關者外，與企業合併相關之交易成本均應於發生時立即認列為合併公司之費用。

(廿一)每股盈餘

合併公司列示歸屬於本公司普通股權益持有人之基本及稀釋每股盈餘。合併公司基本每股盈餘係以歸屬於本公司普通股權益持有人之損益，除以當期加權平均流通在外普通股股數計算之。稀釋每股盈餘則係將歸屬於本公司普通股權益持有人之損益及加權平均流通在外普通股股數，分別調整所有潛在稀釋普通股之影響後計算之。合併公司之潛在稀釋普通股包括可轉換公司債及員工股票紅利。

(廿二)部門資訊

營運部門係合併公司之組成部分，從事可能賺得收入並發生費用(包括與合併公司內其他組成部分間交易相關之收入及費用)之經營活動。所有營運部門之營運結果均定期由合併公司主要營運決策者複核，以制定分配資源予該部門之決策並評量其績效。各營運部門均具單獨之財務資訊。

(廿三)政府補助

政府補助於可合理確信企業將遵循政府補助所附加之條件，且將可收到該項補助時使得認列。企業收到補助本身上不足以提供已達成貨將達成補助所附加條件之結論性證據。

政府補助應於其意圖補償之相關成本於企業認列為費用之期間內，依有系統之基礎認列於損益。

政府補助成為可收取時，若係作為對早已發生之費用或損失之補償，或係以給與企業立即財務支援為目的且無未來相關成本，則應於其可收取之期間認列於損益。

與資產有關之補助(包括以公允價值衡量之非貨幣性補助)應將補助列為遞延收益，或作為減項以得出該資產之帳面金額，於財務狀況表內表達。

大長城企業股份有限公司合併財務報告附註(續)

政府補助變成需要返還時應依會計估計變動處理。與收益有關之補助之返還，應先沖銷與該補助有關而認列之未攤銷遞延貸項。在返還超出任何此種遞延貸項之範圍內，或當無遞延貸項存在時，返還應立即認列於損益。與資產有關之補助之返還，應藉由將應返還金額以增加資產之帳面金額或減少遞延收益之餘額而認列。假設無補助時，至目前原應認列於損益之累計額外折舊，應立即認列於損益。

五、重大會計判斷、估計及假設不確定性之主要來源

管理階層依金管會認可之國際財務報導準則編製本合併財務報告時，必須作出判斷、估計及假設，其將對會計政策之採用及資產、負債、收益及費用之報導金額有所影響。實際結果可能與估計存有差異。

管理當局持續檢視估計及基本假設，會計估計變動於變動期間及受影響之未來期間予以認列。

估計不確定性因素，除附註六(廿五)說明外，其他主要來源如下：

(一)存貨之淨變現價值

存貨之淨變現價值為正常業務過程中的估計銷售價格，減估計完成的成本及分銷開支。該等估計乃根據現時市況及銷售類似性質產品的過往經驗而作出。由於客戶偏好改變及競爭對手因應激烈的行業競爭而採取的行動，將可導致此等估計發生重大改變。管理階層於資產負債表日重新評估該等估計，確保存貨按成本及淨變現價值孰低者列示。

(二)所得稅

決定所得稅備抵涉及對若干交易未來稅務處理的判斷。合併公司謹慎評估該等交易的稅務影響，並計提相應的稅項備抵。該等交易的稅務處理會定期重新考慮涉及之稅務法規的所有修訂。未使用稅務虧損及可減除之暫時差異均確認為遞延所得稅資產。由於該等遞延所得稅資產僅限在未來應課稅所得可用作抵銷未使用稅項抵免時才會確認，故此管理層作出判斷時須評估將來產生應課稅所得之可能性。管理階層評估並覆核，如果未來應課稅所得可能足以彌補遞延所得稅資產，則會確認額外的遞延所得稅資產。

(三)生物資產及農產品的公允價值

合併公司具有公允價值之生物資產採公允價值減銷售成本評價，農產品則按產蛋及屠宰時之農產品公允價值減銷售成本計算。

管理階層認為，目前並無活躍市場、市場釐定價格或價值或專業估值師可用於進行生物資產估值。因此，管理階層採用近期市場交易價、類似資產的市價及分部基準計算公允價值。該等價格已作調整以反映資產在特性及／或增長階段方面的差別。

就農產品而言，管理階層認為由於並無市場報價，其公允價值乃根據當地最近期的市場交易價而釐定。

大成長城企業股份有限公司合併財務報告附註(續)

六、重要會計項目之說明

(一)現金及約當現金

	<u>103.12.31</u>	<u>102.12.31</u>
庫存現金	\$ 70,054	35,468
週轉金	2,244	2,200
支票存款	283,556	413,440
活期存款	3,157,180	3,504,373
外幣存款	127,498	61,237
定期存款	<u>184,482</u>	<u>215,168</u>
現金流量表所列之現金及約當現金	<u>\$ 3,825,014</u>	<u>4,231,886</u>

原始到期日在三個月以內之銀行定期存款，係為滿足短期現金承諾而非投資或其他目的，可隨時轉換成定額現金且價值變動風險甚小，故列報於現金及約當現金。

合併公司金融資產及負債之利率風險及敏感度分析之揭露請詳附註六(廿五)。

(二)透過損益按公允價值衡量之金融資產及負債

	<u>103.12.31</u>	<u>102.12.31</u>
持有供交易之金融資產：		
非避險之衍生工具：		
遠期外匯合約	\$ 99,236	35,095
非衍生金融資產：		
上市(櫃)公司股票	439	439
期貨交易保證金	<u>27,128</u>	<u>22,995</u>
合計	<u>\$ 126,803</u>	<u>58,529</u>
持有供交易之金融負債：		
非避險之衍生工具：		
期貨及選擇權	<u>\$ (170)</u>	<u>-</u>

1.非衍生性金融商品：

透過損益按公允價值衡量之金融資產—流動：

	<u>103.12.31</u>	<u>102.12.31</u>
上市股票—聯華實業股份有限公司	\$ 6	6
評價調整	<u>433</u>	<u>433</u>
合計	<u>\$ 439</u>	<u>439</u>

大成長城企業股份有限公司合併財務報告附註(續)

2.非避險之衍生工具

合併公司從事衍生金融工具交易係用以規避因營業、融資及投資活動所暴露之匯率與利率風險，合併公司民國一〇三年及一〇二年十二月三十一日，因未適用避險會計列報為持有供交易之金融資產之衍生工具明細如下：

(1)遠期外匯合約

103.12.31				
	帳面價值	合約金額	幣別	到期期間
買入遠期外匯	99,236	USD 126,671	美元兌台幣	104.01.02- 104.06.29

102.12.31				
	帳面價值	合約金額	幣別	到期期間
買入遠期外匯	35,095	USD 112,000	美元兌台幣	103.01.06- 103.07.03

(2)利率交換合約

單位：美金千元

103.12.31					
合約金額	帳面價值	交易日	支付利率	收取利率	交換期間
\$ 10,000	-	102.05.02	0.4855%	USD-LIBOR-BBA	102.06.13~104.10.29
20,000	-	102.05.21	0.5250%	USD-LIBOR-BBA	102.06.13~104.10.29
<u>\$ 30,000</u>	<u>-</u>				

102.12.31					
合約金額	帳面價值	交易日	支付利率	收取利率	交換期間
\$ 10,000	-	102.05.02	0.4855%	USD-LIBOR-BBA	102.06.13~104.10.29
20,000	-	102.05.21	0.5250%	USD-LIBOR-BBA	102.06.13~104.10.29
<u>\$ 30,000</u>	<u>-</u>				

(3)期貨及選擇權契約交易

於民國一〇三年十二月三十一日，合併公司以交易為目的之尚未到期之期貨及選擇權合約列示如下：

項目	交易種類	未平倉部位		合約金額或	公平價值
		買/賣方	契約數	支付(收取) 之權利金	
103.12.31					
選擇權契約	台指選擇權	賣方	650	\$ <u>(234)</u>	<u>(170)</u>

於民國一〇二年十二月三十一日，合併公司未有尚未平倉之交易目的之期貨及選擇權契約。

大成長城企業股份有限公司合併財務報告附註(續)

(三)備供出售金融資產－非流動

	103.12.31	102.12.31
上市股票－大統益股份有限公司	\$ 149,824	182,850
其他	388	365
評價調整	1,103,210	1,163,195
合計	\$ 1,253,422	1,346,410

按公允價值衡量認列於其他綜合損益之金額請詳附註六(廿一)。

敏感度分析－權益價格風險：

如報導日權益證券價格變動(兩期分析係採用相同基礎，且假設其他變動因素不變)，對綜合損益項目之影響如下：

	103年度		102年度	
	其他綜合損		其他綜合損	
	報導日證券價格	益稅後金額	稅後損益	益稅後金額
上漲1%	\$ 12,530	6	13,460	6
下跌1%	\$ (12,530)	(6)	(13,460)	(6)

(四)以成本衡量之金融資產－非流動

	103.12.31	102.12.31
國內非上市(櫃)公司股票	\$ 101,654	102,487
國外非上市(櫃)公司股票－成本USD240千元	7,596	7,153
合計	\$ 109,250	109,640

合併公司帳列「以成本衡量之金融資產－非流動」之股票，因無活絡市場公開報價，且其公平價值無法可靠衡量，故以成本法衡量。

被投資公司因該公司營運虧損，原始投資之價值已減損，故截至民國一〇三年及一〇二年十二月三十一日止，合併公司已累計提列永久性跌價損失明細如下：

	103.12.31	102.12.31
國內非上市(櫃)公司股票	\$ 87,143	87,143

合併公司已於附註六(廿六)揭露與金融工具相關之信用、貨幣及利率暴險。

(五)應收帳款及票據及其他應收款

	103.12.31	102.12.31
應收票據	\$ 1,092,853	1,105,963
應收帳款	5,146,322	4,441,513
其他應收款－關係人	-	28,543
其他應收款(帳列其他金融資產－流動)	654,296	740,558
減：備抵呆帳	(198,498)	(133,359)
	\$ 6,694,973	6,183,218

大成長城企業股份有限公司合併財務報告附註(續)

合併公司民國一〇三年及一〇二年度之應收票據、應收帳款及其他應收款備抵呆帳變動表如下：

	累計減損
103年1月1日餘額	\$ 133,359
合併取得	5,935
認列應收帳款及應收票據之減損損失	51,095
本年度因無法收回而沖銷之金額	(1,435)
外幣換算損益	6,065
本期收回數	3,479
103年12月31日餘額	\$ 198,498
累計減損	
102年1月1日餘額	\$ 77,418
認列應收帳款及應收票據之減損損失	72,328
本年度因無法收回而沖銷之金額	(9,639)
外幣換算損益	(11,952)
本期收回數	5,204
102年12月31日餘額	\$ 133,359

合併公司民國一〇三年及一〇二年十二月三十一日未減損應收票據、應收帳款及其他應收款之帳齡分析如下：

	103.12.31	102.12.31
未逾期	\$ 5,358,770	4,932,269
逾期0~30天	909,191	870,489
逾期31~60天	310,396	227,575
逾期61~90天	85,711	90,087
逾期91~180天	30,905	62,798
合計	\$ 6,694,973	6,183,218

民國一〇三年及一〇二年十二月三十一日，合併公司均無應收帳款融資擔保之情形。

大成長城企業股份有限公司合併財務報告附註(續)

(六)存 貨

民國一〇三年及一〇二年度無預期超過十二個月以後回收之存貨。

截至民國一〇三年及一〇二年十二月三十一日，合併公司之存貨均未有提供作質押擔保之情形。

	<u>103.12.31</u>	<u>102.12.31</u>
原料及消耗品	\$ 5,058,849	4,574,808
在途原料	603,856	816,604
在製品	90,761	63,491
製成品	1,984,958	2,533,810
農產品	<u>101,204</u>	<u>47,262</u>
合計	<u>\$ 7,839,628</u>	<u>8,035,975</u>
以公允價值減出售成本列報之存貨	<u>\$ 101,204</u>	<u>47,262</u>

合併公司民國一〇三年及一〇二年度營業成本組成分別為：

	<u>103年度</u>	<u>102年度</u>
銷貨成本	\$ 84,187,189	82,854,330
存貨跌價及呆滯損失(迴升利益)	(376,795)	(5,374)
存貨報廢損失	14,216	17,780
出售下腳及廢料收入	<u>(81,649)</u>	<u>(43,966)</u>
	<u>\$ 83,742,961</u>	<u>82,822,770</u>

(七)生物資產

	<u>家禽</u>	<u>家畜</u>	<u>總計</u>
民國103年1月1日餘額	\$ 343,278	272,923	616,201
因取得而增加	1,625,961	157,425	1,783,386
因出售而減少	(2,024,015)	(996,935)	(3,020,950)
因繁殖(死亡)之淨增加數	344,852	1,105,473	1,450,325
公允價值減估計出售成本之變動	25,990	-	25,990
匯率變動影響數	<u>4,543</u>	<u>-</u>	<u>4,543</u>
民國103年12月31日餘額	<u>\$ 320,609</u>	<u>538,886</u>	<u>859,495</u>
流 動	\$ 320,609	486,468	807,077
非流動	<u>-</u>	<u>52,418</u>	<u>52,418</u>
	<u>\$ 320,609</u>	<u>538,886</u>	<u>859,495</u>

大成長城企業股份有限公司合併財務報告附註(續)

	<u>家禽</u>	<u>家畜</u>	<u>總計</u>
民國102年1月1日餘額	\$ 290,323	243,432	533,755
因取得而增加	1,452,808	101,140	1,553,948
因出售而減少	(2,246,403)	(804,487)	(3,050,890)
因繁殖(死亡)之淨增加數	819,923	732,838	1,552,761
公允價值減估計出售成本之變動	25,700	-	25,700
匯率變動影響數	927	-	927
民國102年12月31日餘額	<u>\$ 343,278</u>	<u>272,923</u>	<u>616,201</u>
流動	\$ 343,278	249,654	592,932
非流動	-	23,269	23,269
	<u>\$ 343,278</u>	<u>272,923</u>	<u>616,201</u>

截至民國一〇三年及一〇二年十二月三十一日持有家禽之隻數為：

	<u>103.12.31</u>	<u>102.12.31</u>
未成年毛雞	14,594,782	17,583,461
未成年種雞	174,183	234,616
成年種雞	314,624	213,555
	<u>15,083,589</u>	<u>18,031,632</u>

合併公司於民國一〇三年及一〇二年度分別屠宰及出售約54,317,134隻毛雞及54,875,987隻毛雞。

截至民國一〇三年及一〇二年十二月三十一日持有家畜之頭數為：

	<u>103.12.31</u>	<u>102.12.31</u>
未成年毛豬	89,290	61,193
未成年種豬	9,664	12,488
成年種豬	8,929	4,017
	<u>107,883</u>	<u>77,698</u>

合併公司於民國一〇三年及一〇二年度分別出售150,720頭毛豬及121,724頭毛豬。

生物資產之公允價值係參考最近期市場交易價格，但若交易日與報導日之間之經濟狀況發生重大變化，則以類似資產之市價調整以反映差額。待出售家畜之公允價值，係依相似獸齡、品種及基因家畜之市場價格為基礎。當生物資產原始認列時無法取得其市場決定之價格或價值，且決定公允價值之替代估計顯示不可靠之情況下，生物資產應以其成本減所有累計折舊及所有累計減損損失衡量。

大成長城企業股份有限公司合併財務報告附註(續)

合併公司暴露於以下數個與養殖家禽家畜有關的風險：

1.法規及環境風險

合併公司因於不同國家營運且受當地法令規範。為確保符合當地環境及其他法規，合併公司建立相關環境政策及程序，且管理階層定期覆核以辨識環境風險，以確保各地有適當的系統機制來管理此等風險。

2.供給及需求風險

家禽及家畜之銷售暴露於家禽及家畜的價格和銷售量波動之風險。為因應此風險，合併公司透過調整養殖數量來因應市場供需變動，且管理階層定期執行產業趨勢分析，以確保合併公司的定價結構與市場一致，及確保計畫屠宰數量與預期需求一致。

3.氣候及其他風險

家禽及家畜養殖暴露於因氣候改變、病害及其他自然因素所造成損害之風險。為因應此風險，合併公司訂有相關監控程序以減少此類風險，包括定期家禽及家畜健康檢查與疾病調查。合併公司亦針對如洪水和颶風等自然災害投保。

截至民國一〇三年及一〇二年十二月三十一日，合併公司之生物資產均未有提供作質押擔保之情形。

(八)預付款項

合併公司預付款項明細如下：

	<u>103.12.31</u>	<u>102.12.31</u>
預付購料款	\$ 423,858	456,812
預付款項－其他	340,307	246,885
預付款項－關聯公司	<u>272,845</u>	<u>-</u>
	<u>\$ 1,037,010</u>	<u>703,697</u>

(九)其他金融資產－流動

合併公司其他金融資產－流動明細如下：

	<u>103.12.31</u>	<u>102.12.31</u>
其他應收款-土地補償款	\$ 62,426	450,084
其它應收代墊款－關聯企業	77,881	374
存出保證金	179,608	89,701
其他應收款-其他	<u>328,446</u>	<u>200,399</u>
	<u>\$ 648,361</u>	<u>740,558</u>

大成長城企業股份有限公司合併財務報告附註(續)

(十)採用權益法之投資

合併公司於財務報導期間結束日採用權益法之投資列示如下：

	103.12.31	102.12.31
關聯企業	\$ <u>2,472,614</u>	<u>2,188,704</u>

合併公司於民國一〇二年度投資天津達誠興業房地產開發有限公司，投資成本為人民幣296,500千元，綜合持股比率為40.20%。

1.關聯企業

合併公司之投資關聯企業無活絡市場公開報價，其公允價值無法可靠衡量。

合併公司所享有關聯企業損益之份額彙總如下：

	103年度	102年度
本公司所享有關聯企業本期(損)益之份額	\$ <u>(4,096)</u>	<u>52,462</u>

合併公司之關聯企業其財務資訊彙總如下，未依本公司持有之所有權比例作調整：

	103.12.31	102.12.31
總資產	\$ <u>9,126,454</u>	<u>6,686,637</u>
總負債	\$ <u>(2,893,751)</u>	<u>(2,703,595)</u>

	103年度	102年度
收 入	\$ <u>12,727,662</u>	<u>13,641,611</u>
本期淨(損)利	\$ <u>148,760</u>	<u>(22,023)</u>

2.擔 保

截至民國一〇三年及一〇二年十二月三十一日，合併公司之採用權益法之投資均未有提供作質押擔保之情形。

(十一)不動產、廠房及設備

合併公司民國一〇三年及一〇二年度不動產、廠房及設備之成本、折舊及減損損失變動明細如下：

	房 屋									
	土 地	及建築	機器設備	運輸設備	其他設備	租賃改良	租賃資產	未完工程	累計減損	
成本或認定成本：										
民國103年1月1日餘額	\$ 1,291,405	3,145,079	11,995,832	349,695	2,635,691	669,435	29,457	1,061,735	-	21,178,329
透過企業合併取得	-	-	125,694	1,314	16,515	7,787	-	50	-	151,360
其他增添	19,508	39,961	667,670	80,932	157,096	94,643	-	1,436,441	-	2,496,251
重分類至投資性不動產	-	-	(2,650)	-	-	-	-	-	-	(2,650)
重分類至其他不動產	-	(140,611)	163,950	404	2,211	(7,007)	-	(18,947)	-	-
轉入(轉出)	244,537	653,098	733,404	8,350	229,981	890	-	(2,029,293)	-	(159,033)
處 分	(16,067)	(6,854)	(224,779)	(41,333)	(333,443)	(161,120)	-	(1,491)	-	(785,087)
匯率變動之影響	-	63,303	608,173	11,841	58,481	18,535	-	20,065	-	780,398
民國103年12月31日餘額	\$ <u>1,539,383</u>	<u>3,753,976</u>	<u>14,067,294</u>	<u>411,203</u>	<u>2,766,532</u>	<u>623,163</u>	<u>29,457</u>	<u>468,560</u>	<u>-</u>	<u>23,659,568</u>

大成長城企業股份有限公司合併財務報告附註(續)

	房屋									總計
	土地	及建築	機器設備	運輸設備	其他設備	租賃改良	租賃資產	未完工程	累計減損	
民國102年1月1日餘額	\$ 1,252,116	2,656,245	10,618,381	306,515	2,512,111	717,013	29,457	1,455,162	-	19,547,000
其他增添	39,289	131,025	500,495	60,272	194,448	42,450	-	1,204,845	-	2,172,824
重分類至其他不動產	-	(82)	46,665	1,477	(1,076)	-	-	(71,755)	-	(24,771)
轉入(轉出)	-	353,216	1,066,401	6,555	142,504	-	-	(1,576,940)	-	(8,264)
處分	-	(16,096)	(667,932)	(29,688)	(259,110)	(106,777)	-	(6,571)	-	(1,086,174)
匯率變動之影響	-	20,771	431,822	4,564	46,814	16,749	-	56,994	-	577,714
民國102年12月31日餘額	\$ <u>1,291,405</u>	<u>3,145,079</u>	<u>11,995,832</u>	<u>349,695</u>	<u>2,635,691</u>	<u>669,435</u>	<u>29,457</u>	<u>1,061,735</u>	<u>-</u>	<u>21,178,329</u>
折舊及減損損失：										
民國103年1月1日餘額	\$ -	1,226,270	5,794,368	201,949	1,657,850	430,968	14,486	-	36,563	9,362,454
透過企業合併取得	-	-	41,747	917	9,232	7,114	-	-	-	59,010
本年度折舊	-	123,284	646,857	40,093	294,770	68,297	5,613	-	-	1,178,914
減損損失	-	-	-	-	-	-	-	-	100,974	100,974
轉入(轉出)	-	-	(159,974)	(389)	(6,478)	-	-	-	-	(166,841)
重分類至投資性不動產	-	-	(2,650)	-	-	-	-	-	-	(2,650)
重分類至其他不動產	-	(2,383)	7,449	(53)	(77)	(4,988)	-	-	-	(52)
處分	-	(2,469)	(150,358)	(29,010)	(290,771)	(111,372)	(95)	-	-	(584,075)
匯率變動之影響	-	16,198	252,877	6,634	38,186	6,893	-	-	6,884	327,672
民國103年12月31日餘額	\$ <u>-</u>	<u>1,360,900</u>	<u>6,430,316</u>	<u>220,141</u>	<u>1,702,712</u>	<u>396,912</u>	<u>20,004</u>	<u>-</u>	<u>144,421</u>	<u>10,275,406</u>
民國102年1月1日餘額	\$ -	1,113,399	5,404,255	176,047	1,574,970	430,564	8,966	-	77,147	8,785,348
本年度折舊	-	119,582	696,399	44,225	279,149	65,528	4,505	-	-	1,209,388
減損損失迴轉	-	-	-	-	1,036	3,269	1,015	-	(42,943)	(37,623)
重分類至投資性不動產	-	-	(3,987)	-	-	-	-	-	-	(3,987)
重分類至其他不動產	-	(22)	22	353	(353)	-	-	-	-	-
轉入(轉出)	-	-	-	-	(10,021)	-	-	-	-	(10,021)
處分	-	(8,847)	(488,049)	(20,924)	(215,670)	(79,160)	-	-	-	(812,650)
匯率變動之影響	-	2,158	185,728	2,248	28,739	10,767	-	-	2,359	231,999
民國102年12月31日餘額	\$ <u>-</u>	<u>1,226,270</u>	<u>5,794,368</u>	<u>201,949</u>	<u>1,657,850</u>	<u>430,968</u>	<u>14,486</u>	<u>-</u>	<u>36,563</u>	<u>9,362,454</u>
帳面價值：										
民國103年12月31日	\$ <u>1,539,383</u>	<u>2,393,076</u>	<u>7,636,978</u>	<u>191,062</u>	<u>1,063,820</u>	<u>226,251</u>	<u>9,453</u>	<u>468,560</u>	<u>(144,421)</u>	<u>13,384,162</u>
民國102年12月31日	\$ <u>1,291,405</u>	<u>1,918,809</u>	<u>6,201,464</u>	<u>147,746</u>	<u>977,841</u>	<u>238,467</u>	<u>14,971</u>	<u>1,061,735</u>	<u>(36,563)</u>	<u>11,815,875</u>

1.減損損失及續後迴轉

以前年度由於餐飲事業群績效不佳，合併公司進行減損測試，認列其他設備累計減損144,421千元。該等減損損失於民國一〇三年及一〇二年度分別認列及迴轉100,974千元及42,943千元。

2.租賃廠房及機器設備

合併公司以數個融資租賃安排租賃生產設備，部分租賃提供本合併公司得以優惠價格購買等項設備之選擇權。其中一項租賃安排之法律形式非屬租賃，惟依據該安排之條款及條件，以融資租賃處理。租賃之設備係作為租賃義務之擔保，請詳附註六(十七)。

大成長城企業股份有限公司合併財務報告附註(續)

3. 合併公司於民國八十九年度取得台南縣柳營鄉柳營段柳營小段568等土地37,241千元，因皆屬農業用地，而無法過戶於合併公司，故暫以個人名義登記產權，惟已取得協議書及採取將該筆土地設定抵押於合併公司之保全措施。合併公司於民國一〇三年業已將556-7之土地以外之農業用地變更為特定目的事業用地並過戶於合併公司。
4. 合併公司於民國九十七年度取得屏東縣新埤鄉餉潭段0439-0000等九筆之土地48,852千元，因皆屬農業用地，而無法過戶於本公司，故暫以個人名義登產權，惟已取得協議書及採取將該筆土地設定抵押於本公司之保全措施。
5. 合併公司於民國九十八年十月取得屏東縣鹽埔鄉仕絨段212等三筆之土地15,421千元，因皆屬農業用地，而無法過戶於本公司，故暫以個人名義登記產權，惟已取得協議書及採取將該筆土地設定抵押於本公司之保全措施。
6. 合併公司於民國九十七年度取得屏東縣里港鄉武洛段105-34等二十一筆之土地45,819千元，因皆屬農業用地，而無法過戶於本公司，故暫以個人名義登產權，惟已取得協議書及採取將該筆土地設定抵押於本公司之保全措施。
7. 合併公司於民國九十九年四月取得台南縣關廟鄉埤子頭段0889等五筆之土地23,330千元，因皆屬農業用地，而無法過戶於本公司，故暫以個人名義登產權，惟已取得協議書及採取將該筆土地設定抵押於本公司之保全措施。於民國一〇三年七月，0889及0893共兩筆土地22,823千元，本公司申請為農畜法人並完成過戶。
8. 合併公司於民國一〇〇年三月取得屏東縣新埤鄉餉潭段0440-0006之土地3,247千元，因皆屬農業用地，而無法過戶於本公司，故暫以個人名義登記產權，惟已取得協議書及採取將該筆土地設定抵押於本公司之保全措施。
9. 合併公司於民國一〇二年度取得屏東縣新埤鄉新力段715-2地號共1筆之土地1,111千元，因屬農業用地，而無法過戶於本公司，故暫以個人名義登記產權，惟已取得協議書及採取將該筆土地設定抵押於本公司之保全措施。
10. 合併公司於民國一〇二年度取得台南市柳營區柳營段柳營小段566-3、566-4、566-5共三筆土地38,177千元，因皆屬農業用地，而無法過戶於本公司，故暫以個人名義登記產權，惟已取得協議書及採取將該筆土地設定抵押於本公司之保全措施。
11. 合併本公司於民國一〇三年六月取得嘉義縣六腳鄉竹子腳段竹嘉小段27-0、27-1、28-0、29-0及128-0共五筆土地7,700千元，因皆屬農業用地，而無法過戶於合併公司，故暫以個人名義登記產權，惟已取得協議書及採取將該筆土地設定抵押於合併公司之保全措施。
12. 合併公司於民國一〇三年九月取得屏東縣萬丹鄉新安段1503及1504共兩筆土地8,415千元，因皆屬農業用地，而無法過戶於合併公司，故暫以個人名義登記產權，惟已取得協議書。

大成長城企業股份有限公司合併財務報告附註(續)

13.擔保

截至民國一〇三年及一〇二年十二月三十一日已作為長期借款及融資額度擔保之明細，請詳附註八。

14.合併公司於民國一〇三年及一〇二年一月一日至十二月三十一日止因購建廠房設備所發生之費用，其資本化金額分別為8,689千元及2,749千元。上述利息資本化之利率分別為1.589%及1.592%。利息資本化之前財務費用分別為241,073千元及205,607千元。

15.處份損益詳附註六(廿四)。

(十二)投資性不動產

	<u>土地及 改良物</u>	<u>房屋 及建築</u>	<u>累積減損</u>	<u>總計</u>
成本或認定成本：				
民國103年1月1日餘額	\$ 211,687	176,960	-	388,647
移轉至存貨及不動產、廠房及設備	<u>(2,737)</u>	-	-	<u>(2,737)</u>
民國103年12月31日餘額	<u>\$ 208,950</u>	<u>176,960</u>	<u>-</u>	<u>385,910</u>
民國102年12月31日餘額	<u>\$ 211,687</u>	<u>176,960</u>	<u>-</u>	<u>388,647</u>
(同102年1月1日餘額)				
折舊及減損損失：				
民國103年1月1日餘額	\$ -	52,530	36,000	88,530
本年度折舊	<u>-</u>	<u>3,469</u>	-	<u>3,469</u>
民國103年12月31日餘額	<u>\$ -</u>	<u>55,999</u>	<u>36,000</u>	<u>91,999</u>
民國102年1月1日餘額	\$ -	49,060	36,000	85,060
本年度折舊	<u>-</u>	<u>3,470</u>	-	<u>3,470</u>
民國102年12月31日餘額	<u>\$ -</u>	<u>52,530</u>	<u>36,000</u>	<u>88,530</u>
帳面金額：				
民國103年12月31日	<u>\$ 208,950</u>	<u>120,961</u>	<u>(36,000)</u>	<u>293,911</u>
民國102年12月31日	<u>\$ 211,687</u>	<u>124,430</u>	<u>(36,000)</u>	<u>300,117</u>
公允價值：				
民國103年12月31日				<u>483,141</u>
民國102年12月31日				<u>495,605</u>

投資性不動產之公允價值係以管理當局之評價為基礎，該評價係以市場價值為主，以市場比較法比較鄰近地區相似條件之不動產市場價值，以決定不動產之價值。

投資性不動產包含數個出租予他人之商用不動產。租賃合約原始不可取消之租期為2至9年，其後續租期則與承租人協商，且未收取或有租金，相關資訊請詳附註六(十八)。

大成長城企業股份有限公司合併財務報告附註(續)

本公司於民國九十六年度取得台南市東山區河東段(原台南縣東山鄉吉貝要段#0328-0001之土地)313千元，因屬農業用地，而無法過戶於本公司，故暫以個人名義登記產權，惟已取得協議書及採取將該筆土地設定抵押於本公司之保全措施。

截至民國一〇三年及一〇二年十二月三十一日，合併公司之投資性不動產均未有提供作質押擔保之情形。

(十三)商譽

合併公司民國一〇三年及一〇二年度商譽之成本及減損損失明細如下：

	商 譽
成 本：	
民國103年1月1日餘額	\$ 139,989
匯率變動影響數	7,473
民國103年12月31日餘額	\$ 147,462
民國102年1月1日餘額	\$ 138,612
匯率變動影響數	1,377
民國102年12月31日餘額	\$ 139,989
攤銷及減損損失：	
民國103年12月31日餘額(同民國102年12月31日餘額)	\$ -
帳面價值：	
民國103年12月31日	\$ 147,462
民國102年12月31日	\$ 139,989

現金產生單位因於民國一〇三年及一〇二年十二月三十一日均無減損跡象，經執行減損測試，未發現重大減損之情事。

(十四)短期借款

	103.12.31	102.12.31
信用狀借款	\$ 2,744,150	3,482,711
無擔保銀行借款	2,568,255	2,175,362
擔保銀行借款	1,871	32,735
合 計	\$ 5,314,276	5,690,808
尚未使用額度	\$ 12,213,401	9,173,270
利率區間	0.78%~7.01%	0.91%~6.71%

大成長城企業股份有限公司合併財務報告附註(續)

1. 借款之發行及償還

	<u>合 計</u>
103年1月1日期初餘額	\$ 5,690,808
本期新增借款(到期日103年1月至104年11月)	35,644,103
本期償還借款	(36,123,805)
匯率變動影響數	<u>103,170</u>
103年12月31日餘額	<u>\$ 5,314,276</u>
102年1月1日期初餘額	\$ 6,854,628
本期新增借款(到期日102年1月至103年8月)	31,900,582
本期償還借款	(33,130,570)
匯率變動影響數	<u>66,168</u>
102年12月31日餘額	<u>\$ 5,690,808</u>

2. 銀行借款之擔保品

合併公司以資產設定抵押供銀行借款之擔保情形請詳附註八。

合併公司為保證銀行借款發行備償本票之情形請詳附註九。

(十五) 應付短期票券

	<u>103.12.31</u>	<u>102.12.31</u>
應付商業本票	\$ <u>1,018,798</u>	<u>669,923</u>

應付商業短票之保證及承兌機構為大慶票券、中華票券、合庫票券、大中華票券、聯邦票券、兆豐票券，契約期間103.10.28至104.2.12及102.4.2至103.4.1，利率0.850%~1.688%及1.108%~1.688%，面額1,019,100千元及670,000千元。

1. 發行及償還

	<u>合 計</u>
103年1月1日餘額	\$ 669,923
本期新增借款(到期日103年4月至104年1月)	15,634,100
本期償還借款	<u>(15,285,225)</u>
103年12月31日餘額	<u>\$ 1,018,798</u>
利率區間	<u>1.108%~1.688%</u>
102年1月1日餘額	\$ 465,663
本期新增借款(到期日102年1月至103年5月)	7,506,084
本期償還借款	<u>(7,301,824)</u>
102年12月31日餘額	<u>\$ 669,923</u>
利率區間	<u>1.048%~1.26%</u>

2. 借款之擔保品

本公司為保證商業本票發行之備償本票情形請詳附註九

大成長城企業股份有限公司合併財務報告附註(續)

(十六)長期借款

合併公司長期借款之明細如下：

	<u>103.12.31</u>	<u>102.12.31</u>
無擔保銀行借款	\$ 4,814,861	4,222,761
擔保銀行借款	117,383	9,697
減：一年內到期部分	<u>(260,372)</u>	<u>(175,000)</u>
合 計	<u>\$ 4,671,872</u>	<u>4,057,458</u>
尚未使用額度	<u>\$ 696,418</u>	<u>202,274</u>
利率區間	<u>1.51%~4.45%</u>	<u>1.52%~7.01%</u>

1.借款之發行及償還

	<u>合 計</u>
103年1月1日餘額	\$ 4,232,458
本期新增借款(到期日105年3月至108年5月)	3,278,181
本期償還借款	(2,803,885)
匯率變動影響數	<u>225,490</u>
103年12月31日餘額	<u>\$ 4,932,244</u>
102年1月1日餘額	\$ 3,022,757
本期新增借款(到期日102年10月至106年5月)	2,229,151
本期償還借款	(1,223,766)
匯率變動影響數	<u>204,316</u>
102年12月31日餘額	<u>\$ 4,232,458</u>

2.銀行借款之擔保品

合併公司以資產設定抵押供銀行借款之擔保情形請詳附註八。

合併公司為保證銀行借款發行備償本票之情形請詳附註九。

(十七)融資租賃負債

合併公司應付之融資租賃負債如下：

1.應付租賃款

	<u>103.12.31</u>			<u>102.12.31</u>		
	未來最 低租金給 給 付	最低租金 給付現值 利 息	最低租金 給付現值 現 值	未來最 低租金給 給 付	最低租金 給付現值 利 息	最低租金 給付現值 現 值
	一年內	\$ 8,240	1,923	6,317	8,240	3,399
一年至五年	<u>4,120</u>	<u>358</u>	<u>3,762</u>	<u>12,360</u>	<u>2,121</u>	<u>10,239</u>
	<u>\$ 12,360</u>	<u>2,281</u>	<u>10,079</u>	<u>20,600</u>	<u>5,520</u>	<u>15,080</u>

大成長城企業股份有限公司合併財務報告附註(續)

2. 預付租賃款

	103.12.31			102.12.31		
	未來最低租金給付		最低租金給付現值	未來最低租金給付		最低租金給付現值
	給付	利息	現值	給付	利息	現值
一年內	\$ 1,070	24	1,046	1,070	40	1,030
一年至五年	981	7	974	2,051	31	2,020
小計	<u>\$ 2,051</u>	<u>31</u>	2,020	<u>3,121</u>	<u>71</u>	3,050
預付租賃款			(2,051)			(3,121)
			<u>(31)</u>			<u>(71)</u>

上述應付租賃款係帳列其他流動負債－其他及其他非流動負債－其他，預付租賃款係帳列其他非流動資產－其他。

合併公司於民國一〇〇年以資本租賃方式向和運租車股份有限公司承租運輸設備，起租日為民國一〇〇年七月二十日，每一個月為一期，每期期末支付721千元(含稅)，共六十期，以年利率26.92%折現之租賃資產成本為22,523千元，民國一〇五年七月十九日到期，到期時本公司得無條件取得租賃標的物。

合併公司與國豐股份有限公司簽訂倉庫租賃合約，起租日為民國九十九年二月一日，每月支付98千元(含稅)，共82期，租賃資產公平市價為7,345千元，隱含年利率1.72%，民國一〇五年十一月三十日到期。但於民國九十九年度中與國豐股份有限公司將此倉庫租賃合約之每月支付金額變更為94千元(含稅)，餘不變(追溯至起租日)，故租賃資產公平市價為6,934千元，隱含年利率1.56%。

(十八) 營業租賃

1. 承租人租賃

不可取消之營業租賃的應付租金付款情形如下：

	103.12.31	102.12.31
一年內	\$ 371,596	334,215
一年至五年	948,278	926,518
五年以上	150,403	353,268
	<u>\$ 1,470,277</u>	<u>1,614,001</u>

合併公司以營業租賃承租數個廠房及設備、營業門市及商店街經營權。租賃期間通常為一至十年，並附有租期屆滿之續租權。

民國一〇三年及一〇二年度營業租賃列報於損益之費用(包括因轉租列為租賃收入及減項之租金費用)分別為525,190千元及529,777千元；因轉租而列報為「租賃收入」之金額分別為156,196千元及151,004千元。

大成長城企業股份有限公司合併財務報告附註(續)

2.出租人租賃

合併公司以營業租賃出租其投資性不動產，請詳附註六(十二)。不可取消租賃期間之未來應收最低租賃款情形如下：

	103.12.31	102.12.31
一年內	\$ 12,288	12,388
一年至五年	8,634	20,922
	\$ 20,922	33,310

民國一〇三年及一〇二年度由投資性不動產產生之租金收入分別為10,750千元及11,755千元。

(十九)員工福利

1.確定福利計畫

合併公司確定福利義務現值與計畫資產公允價值之調節如下：

	103.12.31	102.12.31
未提撥義務現值	\$ (14,577)	28,553
已提撥義務現值	119,664	97,404
義務現值總計	105,087	125,957
計畫資產之公允價值	(119,664)	(97,404)
計畫(剩餘)短絀	(14,577)	28,553
前期服務成本未攤銷餘額	-	6,607
未認列精算損益	-	-
已認列之確定福利義務資產	28,534	-
已認列之確定福利義務負債	\$ 13,957	35,160

合併公司之確定福利計畫提撥至台灣銀行之勞工退休準備金專戶。適用勞動基準法之每位員工之退休支付，係依據服務年資所獲得之基數及其退休前六個月之平均薪資計算。

(1)計畫資產組成

合併公司依勞動基準法提撥之退休基金係由行政院勞工委員會勞工退休基金監理會(以下簡稱勞工退休基金監理會)統籌管理，依「勞工退休基金收支保管及運用辦法」規定，基金之運用，其每年決算分配之最低收益，不得低於依當地銀行二年定期存款利率計算之收益。

本公司依南區國稅新化一字第0920015946號函核准成立「職工退休金管理委員會」提撥退休金至合作金庫商業銀行職工退休準備金專戶。

截至報導日，合併公司之台灣銀行勞工退休準備金專戶及合作金庫商業銀行職工退休準備金餘額計119,664千元。勞工退休基金資產運用之資料包括基金收益率以及基金資產配置，請詳行政院勞工委員會勞工退休基金監理會網站公布之資訊。

大成長城企業股份有限公司合併財務報告附註(續)

(2) 確定福利義務現值之變動

合併公司民國一〇三年及一〇二年度確定福利義務現值變動如下：

	103年度	102年度
1月1日確定福利義務	\$ 125,957	156,435
處分子公司	(13,624)	-
計畫支付之福利	(16,563)	(23,864)
當期服務成本及利息	5,044	6,692
精算損(益)	4,273	(13,306)
12月31日確定福利義務現值	\$ 105,087	125,957

(3) 計畫資產現值之變動

合併公司民國一〇三年及一〇二年度確定福利計畫資產現值之變動如下：

	103年度	102年度
1月1日計畫資產之公允價值	\$ 97,404	70,928
處分子公司	(6,630)	-
已提撥至計畫之金額	47,337	49,487
計畫支付之福利	(16,563)	(23,916)
計畫資產預計報酬	1,585	1,217
計畫資產清償支付數	(3,689)	-
計畫資產(損)益	220	(312)
12月31日計畫資產之公允價值	\$ 119,664	97,404

(4) 認列為損益之費用

合併公司民國一〇三年及一〇二年度列報為費用之明細如下：

	103年度	102年度
當期服務成本	\$ 3,345	4,437
利息成本	1,700	2,306
計畫資產預計報酬	(1,585)	(1,218)
計畫資產清償支付數	3,689	-
合計(列報為管理費用)	\$ 7,149	5,525
計畫資產實際報酬	\$ 1,805	905

大成長城企業股份有限公司合併財務報告附註(續)

(5)認列為其他綜合損益之精算損益

合併公司民國一〇三年及一〇二年度認列為其他綜合損益之精算損益如下：

	103年度	102年度
1月1日累積餘額	\$ 5,917	(7,077)
處分子公司	(5,923)	-
本期認列	(4,055)	12,994
12月31日累積餘額	\$ (4,061)	5,917

(6)精算假設

合併公司於財務報導結束日所使用之主要精算假設如下：

	103年度	102年度
折現率	1.50%~1.90%	1.50%~2.00%
計畫資產預期報酬	1.00%~2.00%	1.00%~2.00%
未來薪資增加	1.80%~1.90%	1.80%~2.00%

預期長期資產報酬率係以整體投資組合為基礎，而非加總個別資產類別之報酬。此一報酬率純粹以歷史報酬率為基礎，不作調整。

(7)經驗調整之歷史資訊

	103.12.31	102.12.31	101.12.31	101.1.1
確定福利義務之現值	\$ 105,087	125,957	156,435	148,304
計畫資產之公允價值	(119,664)	(97,404)	(70,928)	(25,066)
未認列前期服務成本	-	6,607	7,207	7,807
確定福利義務淨(資產)負債	\$ (14,577)	35,160	92,714	131,045
確定福利計畫現值金額之經驗調整	\$ (4,275)	13,306	(8,355)	-
計畫資產公允價值金額之經驗調整	\$ 220	(312)	1,278	-

本公司預計於民國一〇三年度十二月三十一日後之一年內支付予確定福利計畫之提撥金額為1,000千元。

(8)計算確定福利義務現值時，合併公司必須運用判斷及估計以決定資產負債表日相關精算假設，包含員工離職率及未來薪資變動等。任何精算假設之變動，均可能重大影響合併公司確定福利義務之金額。

民國一〇三年度十二月三十一日，合併公司預付退休金資產及應計退休金負債之帳面金額分別為28,534千元及13,957千元，當採用之折現率增減變動分別為0.25%及1.00%，合併公司認列之預付退休金資產將減少1,708千元及增加1,769千元；應計退休金負債將分別增加16,280千元及20,773千元。

大成長城企業股份有限公司合併財務報告附註(續)

2. 確定提撥計畫

合併公司對於台灣地區員工之確定提撥計畫係依勞工退休金條例之規定，依勞工每月工資6%之提繳率，提撥至勞工保險局之勞工退休金個人專戶。在此計畫下合併公司提撥固定金額至勞工保險局後，即無支付額外金額之法定或推定義務。

合併公司對於中國僱員，必須參與中國有關市政府營辦的退休金計畫，即於有關年內須按有關中國機關所釐定標準工資為基準，民國一〇三年度及一〇二年度均按18%至22%的比例支付年度退休金供款。除上述供款外，合併公司並無就中國僱員退休福利承擔其他重大責任。

根據香港強制性公積金計劃條例，合併公司亦為根據香港僱傭條例僱用的僱員設立強制性公積金計劃（「強積金計劃」）。強積金計劃為由獨立信託人管理的定額供款退休計畫。根據強積金計劃，合併公司及其僱員分別按僱員相關收入的6%及5%向計劃供款，供款額的每月相關收入以25,000港元為限。向計劃作出的供款即時歸屬僱員。

向馬來西亞的僱員公積金所作供款於民國一〇三度及一〇二年度均根據合資格僱員薪金的13%計算。

合併公司亦在越南為合資格員工投購法定社會保障及醫療保險，民國一〇三度及一〇二年度供款比例均達彼等薪酬的17%。

合併公司民國一〇三年及一〇二年度確定提撥退休金辦法下之退休金費用分別為257,585千元及264,041千元。

(二十) 所得稅

1. 合併公司之民國一〇三年及一〇二年度所得稅費用明細如下：

	<u>103年度</u>	<u>102年度</u>
當期所得稅費用		
當期產生	\$ 445,154	360,510
調整前期之當期所得稅	<u>(538)</u>	<u>(73,572)</u>
	<u>444,616</u>	<u>286,938</u>
遞延所得稅費用		
暫時性差異之發生及迴轉	55,060	49,760
未認列可減除暫時性差異之變動	260	-
前期未認列課稅損失之認列	<u>(7,720)</u>	<u>-</u>
繼續營業單位之所得稅費用	<u>\$ 492,216</u>	<u>336,698</u>

合併公司民國一〇三年及一〇二年度認列於其他綜合損益之下的所得稅(費用)利益明細如下：

	<u>103年度</u>	<u>102年度</u>
確定福利計畫之精算(損)益	<u>\$ 133</u>	<u>(905)</u>

大成長城企業股份有限公司合併財務報告附註(續)

合併公司民國一〇三年及一〇二年度之所得稅費用與稅前淨利之關係調節如下：

	103年度	102年度
稅前淨利	\$ 1,491,793	2,593,338
依本公司所在地國內稅率計算之所得稅	253,605	440,867
外國轄區稅率差異影響數	(40,816)	9,697
不可扣抵之費用	30,944	34,782
免稅所得	38,270	(16,978)
其他永久性差異	(149,687)	(364,441)
認列前期未認列之課稅損失	(7,720)	(25,520)
未認列遞延所得稅資產之當期課稅損失	352,660	331,787
未認列暫時性差異之變動	260	-
前期所得稅費用高估數	(538)	(73,573)
未分配盈餘加徵10%所得稅	10,309	77
所得基本稅額	4,929	-
合計	\$ 492,216	336,698

2. 遞延所得稅資產及負債

(1) 未認列遞延所得稅負債

民國一〇三年及一〇二年十二月三十一日與投資子公司相關之暫時性差異因合併公司可控制該項暫時性差異迴轉之時點，且確信於可預見之未來不會迴轉，故未認列遞延所得稅負債。其相關金額如下：

	103.12.31	102.12.31
與投資子公司相關之暫時性差異彙總金額	\$ 4,938,794	4,960,511

(2) 未認列遞延所得稅資產

合併公司未認列之課稅損失如下：

	103.12.31	102.12.31
	\$ 690,375	502,953

合併公司課稅損失係依所在地所得稅法規定之前五至十年度虧損得自當年度之純益扣除，再行核課所得稅。該等項目未認列為遞延所得稅資產，係因合併公司於未來並非很有可能具有足夠之課稅所得以供該暫時性差異使用。

大成長城企業股份有限公司合併財務報告附註(續)

(3)已認列之遞延所得稅資產及負債

民國一〇三年及一〇二年度遞延所得稅資產及負債之變動如下：

遞延所得稅負債：

	確定福利 負債準備	未實現 兌換損益	公允價值 利益	其他	合計
民國103年1月1日	\$ -	6	6,064	127,640	133,710
借記(貸記)損益表	5,193	(6)	10,904	6,234	22,325
民國103年12月31日	\$ <u>5,193</u>	<u>-</u>	<u>16,968</u>	<u>133,874</u>	<u>156,035</u>
民國102年1月1日	\$ 260	11,461	-	23,354	35,075
借記(貸記)損益表	(260)	(11,455)	6,064	104,286	98,635
民國102年12月31日	\$ <u>-</u>	<u>6</u>	<u>6,064</u>	<u>127,640</u>	<u>133,710</u>

遞延所得稅資產：

	確定福利 負債準備	未實現 兌換損益	公允價值 利益	其他	合計
民國103年1月1日	\$ 1,620	5,737	-	232,581	239,938
(借記)貸記損益表	(1,620)	14,843	-	(45,958)	(32,735)
借記其他綜合損益	-	-	-	132	132
收購子公司	-	-	-	1,339	1,339
民國103年12月31日	\$ <u>-</u>	<u>20,580</u>	<u>-</u>	<u>188,094</u>	<u>208,674</u>
民國102年1月1日	\$ 9,056	-	3,469	179,439	191,964
(借記)貸記損益表	(7,436)	5,737	(3,469)	53,881	48,713
借記其他綜合損益	-	-	-	(739)	(739)
民國102年12月31日	\$ <u>1,620</u>	<u>5,737</u>	<u>-</u>	<u>232,581</u>	<u>239,938</u>

3.截至民國一〇三年一月一日至十二月三十一日本公司之營利事業所得稅結算申報，業經稅捐稽徵機關核定至一〇一年度。國內子公司業經稅捐稽徵機關核定年度如下：

全能營養技術股份有限公司：業經稅捐稽徵機關核定至一〇一年度。

家城股份有限公司：業經稅捐稽徵機關核定至一〇一年度。

黃河投資股份有限公司：業經稅捐稽徵機關核定至一〇一年度。

都城實業股份有限公司：業經稅捐稽徵機關核定至一〇一年度。

美藍雷股份有限公司：業經稅捐稽徵機關核定至一〇一年度。

欣光食品股份有限公司：業經稅捐稽徵機關核定至一〇一年度。

台灣意曼多股份有限公司：業經稅捐稽徵機關核定至一〇一年度。

大成長城企業股份有限公司合併財務報告附註(續)

安心巧廚股份有限公司：業經稅捐稽徵機關核定至一〇二年度。

國成麵粉股份有限公司：業經稅捐稽徵機關核定至一〇一年度。

岩島成股份有限公司：業經稅捐稽徵機關核定至一〇一年度。

勝成股份有限公司：業經稅捐稽徵機關核定至一〇一年度。

博成股份有限公司：業經稅捐稽徵機關核定至一〇一年度。

大成永康股份有限公司：業經稅捐稽徵機關核定至一〇二年度。

4. 本公司兩稅合一相關資訊如下：

	<u>103.12.31</u>	<u>102.12.31</u>
屬民國八十七年度以後之未分配盈餘	\$ <u>1,500,736</u>	<u>2,786,437</u>
可扣抵稅額帳戶餘額	\$ <u>61,162</u>	<u>211,150</u>

上表所列示之未分配盈餘，包括各期比較資訊，均係依據證券發行人財務報告編製準則及金管會認可之國際財務報導準則規定辦理之金額。

	<u>103年度(預計)</u>	<u>102年度(實際)</u>
對中華民國居住者盈餘分配之稅額扣抵比率	<u>11.16 %</u>	<u>12.00 %</u>

前述兩稅合一相關資訊係依據財政部民國一〇二年十月十七日台財稅第10204562810號函規定處理之金額。

(廿一) 資本及其他權益

民國一〇三年及一〇二年十二月三十一日，本公司額定股本總額分別為8,000,000千元及6,000,000千元，每股面額10元，共分別為800,000千股及600,000千股。已發行股份分別為普通股736,394千股及566,457千股。

本公司民國一〇三年及一〇二年度流通在外股數調節表如下：

(以千股表達)

	<u>普通股</u>	
	<u>103年度</u>	<u>102年度</u>
1月1日期初餘額	\$ 566,457	566,457
盈餘轉增資	<u>169,937</u>	<u>-</u>
12月31日期末餘額	\$ <u>736,394</u>	<u>566,457</u>

1. 普通股之發行

本公司於民國一〇三年六月四日股東常會決議資本總額增訂為新台幣八十億，分為八億股，每股面額十元，並以未分配盈餘1,699,372千元轉增資，業經行政院金融監督管理委員會民國一〇三年七月二十五日金管證發字第1030028340號函核准，經董事會決議民國一〇三年九月三日為配股權利基準日，相關法定登記程序已辦理完竣。增資後已發行股份為736,394千股，實收資本額為7,363,944千元。

大成長城企業股份有限公司合併財務報告附註(續)

2. 資本公積

本公司資本公積餘額內容如下：

	<u>103.12.31</u>	<u>102.12.31</u>
發行股票溢價	\$ 2,252	2,252
庫藏股票交易	855,871	815,182
處分子公司股權價格與帳面價值差額	861,931	897,161
採權益法認列關聯企業及合資企業股權淨值之變動數	51,533	-
轉換公司債轉換溢價	587,144	587,144
其他	<u>19,235</u>	<u>19,235</u>
	<u>\$ 2,377,966</u>	<u>2,320,974</u>

依民國一〇一年一月修正之公司法規定，資本公積需優先填補虧損後，始得按股東原有股份之比例以已實現之資本公積發給新股或現金。前項所稱之已實現資本公積，包括超過票面金額發行股票所得之溢額及受領贈與之所得。依發行人募集與發行有價證券處理準則規定，得撥充資本之資本公積，每年撥充之合計金額，不得超過實收資本額百分之十。

3. 保留盈餘

依本公司章程規定，年度總決算如有盈餘，應先提繳稅款，彌補以往年度虧損，次提百分之十法定盈餘公積，並依法令規定提列或迴轉特別盈餘公積。

本公司所處產業環境多變，企業生命週期正值穩定成長階段，考量本公司未來資金需求及長期財務規劃，並滿足股東對現金流入之需求，本公司每年決算後如有盈餘，除依法每年繳納營利事業所得稅及彌補以往年度虧損外，應先提撥百分之十法定盈餘公積，如尚有餘，連同上一年度累積未分配盈餘得按下列方式分派之，惟此項盈餘提供分派之比率及股東現金股利之比率，得視當年度實際獲利及資金狀況，經股東會決議調整之：

- A. 董事、監察人酬勞(由董事會提議，經股東會決議分配之)
- B. 員工紅利(不得低於提撥股利後所剩餘額之百分之一，由董事會提議，經股東會決議分配之)。
- C. 股東股利，其中現金股利不得低於股利總數之百分之十，但現金股利每股若低於0.1則不予發放，改以股票股利發放。

其餘併同以往年度未分派盈餘，由董事會擬具分派案，提請股東會決議分派之。

(1) 法定盈餘公積

依民國一〇一年一月修正之公司法規定，公司應就稅後純益提撥百分之十為法定盈餘公積，直至與資本總額相等為止。公司無虧損時，得經股東會決議，以法定盈餘公積發給新股或現金，惟以該項公積超過實收資本額百分之二十五之部分為限。

大成長城企業股份有限公司合併財務報告附註(續)

(2)特別盈餘公積

本公司於首次採用金管會認可之國際財務報導準則時，因選擇適用國際財務報導準則第一號「首次採用國際財務報導準則」豁免項目，帳列股東權益項下之未實現重估增值、累積換算調整數(利益)及於轉換日將帳列資產分類至「投資性不動產」，並依規定以轉換日公允價值作為認定成本而增加保留盈餘之金額為328,719千元，依金管會民國101年4月6日金管證發字第1010012865號令規定提列相同數額之特別盈餘公積，如轉換日因首次採用IFRSs產生之保留盈餘增加數不足應提列特別盈餘公積之數額，僅就因轉換採用IFRSs產生之保留盈餘增加數42,994千元予以提列特別盈餘公積，且嗣後免再就前開不足提列部分予以補提列特別盈餘公積，並於使用、處分或重分類相關資產時，得就原提列特別盈餘公積之比例予以迴轉分派盈餘。截至民國一〇三年及一〇二年十二月三十一日，該項特別盈餘公積餘額均為42,994千元。

又依上段所述函令規定，本公司於分派可分配盈餘時，就當年度發生之帳列其他股東權益減項淨額與上段所提列特別盈餘公積餘額之差額，自當期損益與前期末分配盈餘補提列特別盈餘公積；屬前期累積之其他股東權益減項金額，則自前期末分配盈餘補提列特別盈餘公積不得分派。嗣後其他股東權益減項數額有迴轉時，得就迴轉部份分派盈餘。

(3)盈餘分配

本公司民國一〇三年及一〇二年員工紅利估列金額皆為15,000千元，董事及監察人酬勞估列金額皆為15,000千元，係以本公司各年度之稅後淨利乘上本公司章程所訂員工紅利及董監酬勞分配成數為估計基礎，並列報為民國一〇三年及一〇二年度之營業成本或營業費用。

民國一〇二及一〇一年度配發員工紅利及董事及監察人酬勞實際配發情形與本公司民國一〇二年及一〇一年度財務報告估列金額並無差異。

民國一〇三年度之員工紅利及董事及監察人酬勞分派數，尚待董事會擬議及股東會決議，相關資訊可俟相關會議召開後，至公開資訊觀測站查詢。如股東會決議採股票發放員工紅利，股票紅利計算基礎係依據股東會決議前一日收盤價考量除權息之影響。若嗣後股東會決議實際配發金額與估列數有差異時，則列為民國一〇四年度之損益。

大成長城企業股份有限公司合併財務報告附註(續)

本公司分別於民國一〇三年六月四日及民國一〇二年六月十一日經股東會決議民國一〇二年及一〇一年度盈餘分配案，有關分派予業主之股利金額如下：

	103年度		102年度	
	配股率(元)	金額	配股率(元)	金額
分派予特別股業主之股利：				
現金	\$ 1.00	566,457	1.20	679,749
股票	3.00	1,699,372	-	-
合計	\$ 4.00	2,265,829	1.20	679,749

4.庫藏股

子公司持有本公司股票

本公司之子公司於民國一〇三年度取得本公司發放之股票股利計12,206千股。民國一〇二年度本公司之子公司未有新增取得本公司股票之情形；於民國一〇三年及一〇二年十二月三十一日持有本公司股票之股數及其市價分別如下：

子公司名稱	103.12.31		102.12.31	
	持有股數		持有股數	
	市價	(千股)	市價	(千股)
黃河投資(股)公司	\$ 827,332	30,030	609,844	23,100
都城實業(股)公司	629,916	22,864	464,325	17,588
合計	\$ 1,457,248	52,894	1,074,169	40,688

截至民國一〇三年及一〇二年十二月三十一日止，有關子公司持有本公司股票轉列為庫藏股之總金額均為306,199千元。

5.其他權益

	國外營運機 構財務報表		
	換算之兌換差額	備供出售投資	合計
	民國103年1月1日	\$ 14,036	828,923
備供出售金融資產未實現損益		129,503	129,503
採用權益法之子公司之備供出售金融資產未實現損益之份額	-	16,390	16,390
採用權益法之子公司之換算差額之份額	382,028	-	382,028
民國103年12月31日餘額	\$ 396,064	974,816	1,370,880

大成長城企業股份有限公司合併財務報告附註(續)

	國外營運機構財務報表		
	換算之兌換差額	備供出售投資	合計
民國102年1月1日	\$ (243,096)	942,854	699,758
備供出售金融資產未實現損益		(120,844)	(120,844)
採用權益法之子公司之備供出售金融資產未實現損益之份額	-	6,913	6,913
採用權益法之子公司之換算差額之份額	257,132	-	257,132
民國102年12月31日餘額	\$ <u>14,036</u>	<u>828,923</u>	<u>842,959</u>

(廿二)每股盈餘

1. 基本每股盈餘

民國一〇三年及一〇二年度合併公司基本每股盈餘係以歸屬於本公司普通股權益持有人之淨利分別為1,162,573千元及1,795,696千元，及普通股加權平均流通在外股數均為683,500千股為基礎計算之，相關計算如下：

(1) 歸屬於本公司普通股權益持有人之淨利

	103年度			102年度		
	繼續			繼續		
	營業單位	停業單位	合計	營業單位	停業單位	合計
歸屬於本公司普通股權益持有人之淨利	\$ <u>1,162,573</u>	<u>-</u>	<u>1,162,573</u>	<u>1,795,696</u>	<u>-</u>	<u>1,795,696</u>

(2) 普通股加權平均流通在外股數

	103年度	102年度
1月1日流通在外普通股	\$ 566,457	566,457
子公司持有母公司股票視為庫藏股之影響	(52,894)	(52,894)
發放股票股利追溯調整數	169,937	169,937
12月31日普通股加權平均流通在外股數	\$ <u>683,500</u>	<u>683,500</u>

大成長城企業股份有限公司合併財務報告附註(續)

2. 稀釋每股盈餘

民國一〇三年及一〇二年度稀釋每股盈餘係以歸屬於本公司普通股權益持有人的淨利分別為1,162,573千元及1,795,696元，與調整所有潛在普通股稀釋效果後之普通股加權平均流通在外股數分別為684,141千股及680,495千股為基礎計算之，相關計算如下：

(1) 歸屬於本公司普通股權益持有人的淨利(稀釋)

	103年度			102年度		
	繼續		合 計	繼續		合 計
	營業單位	停業單位		營業單位	停業單位	
歸屬於本公司普通股權益持有人淨利(基本)	\$ 1,162,573	-	1,162,573	1,795,696	-	1,795,696
歸屬於本公司普通股權益持有人淨利(稀釋)	<u>\$ 1,162,573</u>	<u>-</u>	<u>1,162,573</u>	<u>1,795,696</u>	<u>-</u>	<u>1,795,696</u>

(2) 普通股加權平均流通在外股數(稀釋)

	103年度	102年度
普通股加權平均流通在外股數(基本)	\$ 683,500	683,500
員工股票紅利之影響	621	595
12月31日餘額普通股加權平均流通在外股數(稀釋)	<u>\$ 684,121</u>	<u>684,095</u>

(廿三) 收入

合併公司民國一〇三年及一〇二年度之收入明細如下：

	繼續營業單位		停業單位		合 計	
	103年度	102年度	103年度	102年度	103年度	102年度
	商品銷售	<u>\$ 91,740,920</u>	<u>90,478,017</u>	<u>-</u>	<u>-</u>	<u>91,740,920</u>

(廿四) 營業外收入及支出

1. 其他收入

合併公司民國一〇三年及一〇二年度之其他收入明細如下：

	103年度	102年度
銀行存款利息收入	<u>\$ 23,448</u>	<u>30,433</u>

大成長城企業股份有限公司合併財務報告附註(續)

2.其他利益及損失

合併公司民國一〇三年及一〇二年度之其他利益及損失明細如下：

	<u>103年度</u>	<u>102年度</u>
透過損益按公允價值衡量之金融資產(負債)淨 利益	209,166	130,619
股利收入	127,523	111,531
租金收入	66,614	100,710
兌換損失	(204,965)	(131,603)
處分不動產、廠房及設備利益(損失)	189,783	(122,054)
土地補償款收入	-	1,359,560
不動產、廠房及設備(減損)迴轉	(100,974)	-
拆遷費用	-	(28,249)
生物資產公允價值變動利益	25,990	25,662
處分備供出售金融資產利益	251,626	-
其他	(8,608)	426,820
	<u>\$ 556,155</u>	<u>1,872,996</u>

3.財務成本

合併公司民國一〇三年及一〇二年度之財務成本明細如下：

	<u>103年度</u>	<u>102年度</u>
銀行借款	<u>\$ 232,384</u>	<u>202,858</u>

(廿五)金融工具

1.金融工具之種類

(1)金融資產

	<u>103.12.31</u>	<u>102.12.31</u>
現金及約當現金	\$ 3,825,014	4,231,886
透過損益按公允價值衡量之金融資產	126,803	58,529
應收票據淨額	1,092,853	1,105,963
應收帳款淨額	4,953,759	4,308,154
其他應收款-關係人	-	28,543
其他金融資產-流動	648,361	740,558
其他流動資產	1,963,220	1,412,145
備供出售金融資產-非流動	1,253,422	1,346,410
以成本衡量之金融資產-非流動	109,250	109,640
其他非流動資產	86,349	79,078
合 計	<u>\$ 14,059,031</u>	<u>13,420,906</u>

大成長城企業股份有限公司合併財務報告附註(續)

(2)金融負債

	103.12.31	102.12.31
短期借款	\$ 5,314,276	5,690,808
應付短期票券	1,018,798	669,923
透過損益按公允價值衡量之金融負債	170	-
應付票據	517,127	321,721
應付帳款	5,380,248	4,965,959
當期所得稅負債	225,828	246,013
其他應付款	1,655,669	1,357,862
一年或一營業週期內到期長期負債	260,372	175,000
其他流動負債-其他	2,016,923	1,556,270
長期借款	4,671,872	4,057,458
存入保證金	67,758	58,165
合 計	\$ 21,129,041	19,099,179

2.信用風險

(1)信用風險之暴險

金融資產之帳面金額代表最大信用暴險金額。民國一〇三年與一〇二年十二月三十一日之最大信用暴險金額分別為14,059,031千元及13,420,906千元。

(2)信用風險集中情況

合併公司有廣大客戶群，並未顯著集中與單一客戶集中進行交易且銷售區域分散，故應收帳款之信用風險並無顯著及中之虞。而為降低信用風險本公司亦定期持續評估客戶財務狀況，必要時要求客戶提供擔保品。

3.流動性風險

下表為金融負債之合約到期日，包含估計利息但不包含淨額協議之影響。

	帳面金額	合 約 現金流量	6個月 以內	6-12個月	1-2年	2-5年	超過5年
103年12月31日							
非衍生金融負債							
短期借款	\$ 5,314,276	5,314,276	5,314,276	-	-	-	-
應付短期票券	1,018,798	1,018,798	1,018,798	-	-	-	-
應付票據及款項	5,897,375	5,897,375	5,897,375	-	-	-	-
當期所得稅負債	225,828	225,828	225,828	-	-	-	-
其他應付款	1,655,669	1,655,669	1,655,669	-	-	-	-
一年或一營業週期內到期長期借款	260,372	260,372	-	260,372	-	-	-
其他流動負債-其他	2,016,923	2,016,923	2,016,923	-	-	-	-
長期借款	4,671,872	4,671,872	-	-	661,872	4,010,000	-
存入保證金	67,758	67,758	38,319	3,831	4,215	21,393	-
衍生金融負債							
透過損益按公允價值衡量之金融負債-流動	170	170	170	-	-	-	-
	\$ 21,129,041	21,129,041	16,167,358	264,203	19,109,418	19,109,418	-

大成長城企業股份有限公司合併財務報告附註(續)

	帳面金額	合 約 現金流量	6個月 以內	6-12個月	1-2年	2-5年	超過5年
102年12月31日							
非衍生金融負債							
短期借款	\$ 5,690,808	5,690,808	5,690,808	-	-	-	-
應付短期票券	669,923	669,923	669,923	-	-	-	-
應付票據及款項	5,561,489	5,561,489	5,561,489	-	-	-	-
其他應付款	1,357,862	1,357,862	1,357,862	-	-	-	-
當期所得稅負債	246,013	246,013	246,013	-	-	-	-
一年或一營業週期內到期長期借 款	175,000	175,000	-	175,000	-	-	-
其他流動負債－其他	1,556,270	1,556,270	1,556,270	-	-	-	-
長期借款	4,057,458	4,057,458	-	-	3,469,060	588,398	-
存入保證金	58,165	58,165	-	-	58,165	-	-
其他非流動負債－其他	10,239	10,239	-	-	6,317	3,922	-
	<u>\$ 19,383,227</u>	<u>19,383,227</u>	<u>15,082,365</u>	<u>175,000</u>	<u>3,533,542</u>	<u>592,320</u>	<u>-</u>

合併公司並不預期到期日分析之現金流量發生時點會顯著提早，或實際金額會有顯著不同。

4. 匯率風險

(1) 匯率風險之暴險

合併公司暴露於重大外幣匯率風險之金融資產及負債如下：

	103.12.31			102.12.31		
	外幣	匯率	台幣	外幣	匯率	台幣
<u>金融負債</u>						
<u>貨幣性項目</u>						
美 金	\$ 104,659	31.091	3,253,951	115,586	29.873	3,460,974

(2) 敏感性分析

合併公司之匯率風險主要來自於以外幣計價之現金及約當現金、應收帳款及其他應收款、備供出售之金融資產、借款、應付帳款及其他應付款等，於換算時產生外幣兌換損益。於民國一〇三年及一〇二年十二月三十一日當新台幣相對於美金貶值或升值1%，而其他所有因素維持不變之情況下，民國一〇三年及一〇二年度之稅後淨利將分別增加或減少32,540千元及34,610千元。兩期分析係採用相同基礎。

5. 利率分析

合併公司之金融資產及金融負債利率暴險於本附註之流動性風險管理中說明。

下列敏感度分析係依衍生及非衍生工具於報導日之利率暴險而決定。對於浮動利率負債，其分析方式係假設報導日流通在外之負債金額於整年度皆流通在外。合併公司內部向主要管理階層報告利率時所使用之變動率為利率增加或減少1%，此亦代表管理階層對利率之合理可能變動範圍之評估。

若利率增加或減少1%，在所有其他變數維持不變之情況下，合併公司民國一〇三年及一〇二年度之稅前淨利將減少或增加42,183千元及82,764千元，主因係合併公司之變動利率借款之投資。

大成長城企業股份有限公司合併財務報告附註(續)

6. 公允價值

(1) 公允價值與帳面金額

合併公司金融資產及負債之公允價值如下：

	103.12.31		102.12.31	
	帳面價值	公允價值	帳面價值	公允價值
金融資產：				
現金及約當現金	\$ 3,825,014	3,825,014	4,231,886	4,231,886
透過損益按公允價值衡量之金融資產	126,803	126,803	58,529	58,529
— 流動				
應收票據及款項	1,092,853	1,092,853	1,105,963	1,105,963
應收帳款及款項	4,953,759	4,953,759	4,308,154	4,308,154
其他應收款—關係人	-	-	28,543	28,543
其他金融資產—流動	648,361	648,361	740,558	740,558
其他流動資產	1,963,220	1,963,220	1,412,145	1,412,145
備供出售金融資產—非流動	1,253,422	1,253,422	1,346,410	1,346,410
以成本衡量之金融資產—非流動	109,250	109,250	109,640	109,640
其他非流動資產	86,349	86,349	79,078	79,078
金融負債：				
短期借款	5,314,276	5,314,276	5,690,808	5,690,808
應付短期票券	1,018,798	1,018,798	669,923	669,923
應付票據及款項	5,380,248	5,380,248	5,287,680	5,287,680
當期所得稅負債	225,828	225,828	246,013	246,013
其他應付款	1,655,669	1,655,669	1,357,862	1,357,862
一年或一營業週期內到期長期借款	260,372	260,372	175,000	175,000
其他流動負債—其他	2,016,923	2,016,923	1,556,270	1,556,270
長期借款	4,671,872	4,671,872	4,057,458	4,057,458
存入保證金	67,758	67,758	58,165	58,165

(2) 衡量公允價值所採用之評價技術及假設

合併公司對金融資產及金融負債之公允價值係依下列方式決定：

- A. 短期金融商品以其在資產負債表上之帳面價值估計其公平價值，因為此類商品到期日甚近，其帳價值應屬估計公平價值之合理基礎。此方法應用於現金及約當現金、透過損益按公允價值衡量之金融資產—流動、應收票據及款項、其他應收款—關係人、其他金融資產—流動、其他流動資產、其他非流動資產—其他、短期借款、應付短期票券、透過損益按公允價值衡量之金融負債—流動、應付票據及款項、其他應付款、當期所得稅負債、一年內到期之長期借款、其他流動負債—其他、長期借款、存入保證金及其他非流動負債—其他。

大成長城企業股份有限公司合併財務報告附註(續)

- B.金融資產如有活絡市場公開報價時，則以此市場價格為公平價值。若無市場價格可供參考時，則採用評價方法估計，所使用之估計與假設係與市場參與者於金融商品訂價時用以作為估計及假設之資訊一致。
- C.存出保證金此類金融商品，多為繼續經營之必要保證項目，無法預期可達成資產交換之時間，以致無法估計其公平價值，以帳面價值為公平價值。
- D.長期負債中，長期應付票券由於折價發行故公平價值等於其發行金額減去未攤銷應付票券折價。
- E.持有未上市或未上櫃股票，且未具重大影響力者，應列為備供出售金融資產—非流動，期末以成本衡量。若有減損之客觀證據，則認列減損損失，此減損金額不予迴轉。被投資公司發放現金股利，列為股利收入；發放股票股利，則僅註記股數增加。出售時其成本係按加權平均法計算。
- F.以成本衡量之金融資產係指投資於未上市(櫃)公司股票，因未於公開市場交易，致實務上無法估計公平價值，故以成本衡量。
- G.衍生性金融商品之公允價值，係假設本公司若依約定在報表日終止合約，預計所能取得或必須支付之金額。一般均包括當期末結清合約之未實現損益。合併公司之大部分衍生性金融商品均有金融機構之報價以供參考。

(3)公允價值層級

下表按評價方式，分析以公允價值衡量之金融工具。各公允價值層級定義如下：

- 第一級：相同資產或負債於活絡市場之公開報價(未經調整)。
- 第二級：除包含於第一級之公開報價外，資產或負債之輸入參數係直接(即價格)或間接(即由價格推導而得)可觀察。
- 第三級：資產或負債之輸入參數非基於可觀察之市場資料(非可觀察參數)。

	<u>第一級</u>	<u>第二級</u>	<u>第三級</u>	<u>合計</u>
103年12月31日				
透過損益按公允價值衡量之金融資產	\$ 27,567	99,236	-	126,803
備供出售金融資產	1,253,034	-	388	1,253,422
透過損益按公允價值衡量之金融負債	(170)	-	-	(170)
	<u>\$ 1,280,431</u>	<u>99,236</u>	<u>388</u>	<u>1,380,055</u>
102年12月31日				
透過損益按公允價值衡量之金融資產	\$ 23,434	35,095	-	58,529
備供出售金融資產	1,346,045	-	365	1,346,410
	<u>\$ 1,369,479</u>	<u>35,095</u>	<u>365</u>	<u>1,404,939</u>

大成長城企業股份有限公司合併財務報告附註(續)

A. 公允價值衡量歸類至第三等級之金融資產變動明細表

單位：新臺幣千元

名稱	期初餘額	評價損益之金額		103年度 本期增加		本期減少		期末餘額
		列入損益	列入其他 綜合損益	買進 或	轉入 第三等級	賣出、處 分或交割	轉出 第三等級	
備供出售金融資產	\$ 365	-	23	-	-	-	-	388

名稱	期初餘額	評價損益之金額		102年度 本期增加		本期減少		期末餘額
		列入損益	列入其他 綜合損益	買進 或發行	轉入 第三等級	賣出、處 分或交割	轉出 第三等級	
備供出售金融資產	\$ 356	-	9	-	-	-	-	365

於民國一〇三年及一〇二年度並無將第一級金融資產移轉至第二級及第二級金融資產移轉至第一級之情形。

(廿六) 財務風險管理

1. 概要

合併公司因金融工具之使用而暴露於下列風險：

- (1) 信用風險
- (2) 流動性風險
- (3) 市場風險

本附註表達合併公司上述各項風險之暴險資訊、合併公司衡量及管理風險之目標、政策及程序。進一步量化揭露請詳個體財務報告各該附註。

2. 風險管理架構

董事會負責發展及控管合併公司之風險管理政策。

合併公司之風險管理政策之建置係為辨認及分析合併公司所面臨之風險，及設定適當風險限額及控制，並監督風險及風險限額之遵循。風險管理政策及系統係定期覆核以反映市場情況及合併公司運作之變化。合併公司透過訓練、管理準則及作業程序，以發展有紀律且具建設性之控制環境，使所有員工了解其角色及義務。

合併公司之董事會監督管理階層如何監控本公司風險管理政策及程序之遵循，及覆核合併公司對於所面臨風險之相關風險管理架構之適當性。內部稽核人員協助合併公司董事會扮演監督角色。該等人員進行定期及例外覆核風險管理控制及程序，並將覆核結果報告予董事會。

3. 信用風險

合併公司主要的潛在信用風險係源自於現金、權益證券及應收帳款之金融商品。本公司之現金存放於不同之金融機構。持有之權益證券係購買信用評等優良之公司所發行的基金及上市股票。本公司控制暴露於每一金融機構之信用風險，而且認為本公司之現金及所持有之權益證券不會有重大之信用風險顯著集中之虞。

大成長城企業股份有限公司合併財務報告附註(續)

(1) 應收帳款及其他應收款

本公司主要的潛在信用風險係源自於應收帳款及其他應收款之金融商品。為減低信用風險，本公司持續地評估客戶之財務狀況，定期評估應收帳款回收之可能性並提列備抵呆，而呆帳損失總額在管理當局預期之內。

合併公司之信用風險暴險主要受每一客戶個別狀況影響。惟管理階層亦考量合併公司客戶基礎之統計資料，包括客戶所屬產業及國家之違約風險，因這些因素可能會影響信用風險。

合併公司已建立授信政策，依該政策合併公司在給予標準之付款及運送條件及條款前，須針對每一新客戶個別分析其信用評等。採購限額依個別客戶建立，限額經定期覆核。未符合集團基準信用評等之客戶僅得以預收基礎與合併公司進行交易。

合併公司主要交易之客戶均非屬新客戶，並無針對這些客戶認列過減損損失。在監控客戶之信用風險時，係依據客戶之信用特性予以分組，包括是否為個人或法人個體；是否為經銷商、零售商或最終客戶；地區別、產業別、帳齡、到期日及先前已存在之財務困難。被評定為高風險之客將受授信部門之監控。

合併公司設置有備抵呆帳帳戶以反映對應收帳款及其他應收款及投資已發生損失之估計。備抵帳戶主要組成部分包含了與個別重大暴險相關之特定損失組成部分，及為了相似資產群組之已發生但尚未辨認之損失所建立之組合損失組成部分。組合損失備抵帳戶係根據相似金融資產之歷史付款統計資料決定。

(2) 投資

合併公司從事權益證券及證券期貨交易係透過集中交易市場下單，預期對方不會違約，故無重大信用交易風險。

銀行存款、固定收益投資及其他金融工具之信用風險，由於合併公司之交易對象及履約他方均係信用良好之銀行及具投資等級及以上之金融機構、公司組織及政府機關，無重大之履約疑慮，故無重大之信用風險。

(3) 保證

截至民國一〇三年及一〇二年十二月三十一日，合併公司提供背書保證之情形請詳附註十三(一)。

4. 流動性風險

合併公司之資本及營運資金足以支應履行所有合約義務，故未有因無法籌措資金以履行合約義務之流動性風險。本公司投資之公平價值變動列入損益之金融資產及備供出售之金融資產均具有活絡市場，故預期可在市場上以接近公平價值之價格迅速出售金融資產。合併公司所持有之期貨未平倉部位皆可於市場上以合理價格平倉之，故變現流動性風險甚低。合併公司持有之遠期外匯合約之匯率已確定，不致有重大之現金流量風險。

大成長城企業股份有限公司合併財務報告附註(續)

流動性風險係合併公司無法交付現金或其他金融資產以清償金融負債，未能履行相關義務之風險。合併公司管理流動性之方法係盡可能確保合併公司在一般及具壓力之情況下，皆有足夠之流動資金以支應到期之負債，而不致發生不可接受之損失或使合併公司之聲譽遭受到損害之風險。

一般而言，合併公司確保有足夠之現金以支應六十天之預期營運支出需求，包括金融義務之履行，但排除極端情況下無法合理預期的潛在影響，如：自然災害。另外，合併公司於民國一〇三年十二月三十一日未使用之借款額度共計13,821,021千元。

5.市場風險

市場風險係指因市價格變動，如匯率、利率、權益工具價格變動，而影響合併公司之收益或所持有金融工具價值之風險。市場風險管理之目標係管控市場風險之暴險程度在可承受範圍內，並將投資報酬最佳化。

合併公司持有之權益證券除以成本衡量之金融資產外，另有公平價值變動列入損益之金融資產及備供出售之金融資產，因此類資產係以公平價值衡量，因此本公司將暴露於權益證券市場價格變動之風險。

合併公司從事遠期外匯合約均係為避險性質，其因利率或匯率變動產生之損益大致會與被避險項目之損益相抵，故市場價格風險並不大。

合併公司從事期貨及選擇權交易合約，已於操作時依風險設定停損點，發生之損失可在預期範圍內控制，故市場價格風險對本公司整體而言並不重大，且可合理預期。

合併公司投資之結構式定期存款，其公平價值將隨市場利率波動而變動，因此合併公司將暴露於市場價格變動之風險。

(1)匯率風險

合併公司暴露於非以各該集團企業之功能性貨幣計價之採購及借款交易所產生之匯率風險。集團企業之功能性貨幣以新台幣為主、亦有美金及人民幣。該等交易主要之計價貨幣有新台幣、美元及人民幣。

在任何時點，合併公司針對未來六個月內預期採購相關之估計匯率予以避險。此外，合併公司多以到期日為報導日起一年內之遠期外匯合約進行匯率風險之避險。

以新台幣為功能性貨幣之集團企業，所借入之美元借款，全數使用到期日與借款還款日相同之遠期合約進行避險。

借款利息係以借款本金幣別計價。一般而言，借款幣別係與合併公司營運產生之現金流量之幣別相同，主要係新台幣，惟亦有美元及人民幣。在此情況，提供經濟避險而無須簽訂衍生工具，因此並未採用避險會計。

大成長城企業股份有限公司合併財務報告附註(續)

有關其他外幣計價之貨幣性資產及負債，當發生短期不平衡時，合併公司係藉由以即時匯率買進或賣出外幣，以確保淨暴險保持在可接受之水準。

(2)利率風險

民國一〇三年及一〇二年十二月三十一日本公司之短期及長期借款係屬浮動利率之債務，故市場利率變動將使其短期及長期借款之有效利率隨之變動，而使其未來現金流量產生波動，利率分析請詳附註六(廿五)說明。

(3)其他市價風險

合併公司除了為支應預期之耗用及銷售需求外，並未簽訂商品合約；該等商品合約非採淨額交割。

(廿七)資本管理

董事會之政策係維持健全之資本基礎，以維繫投資人、債權人及市場之信心以及支持未來營運之發展。資本包含合併公司之股本、資本公積、保留盈餘及非控制權益。董事會控管資本報酬率，同時控管普通股股利水準。

合併公司民國一〇三年及一〇二年度資本報酬率分別為5.16%及12.64%。報導日之負債資本比率如下：

	<u>103.12.31</u>	<u>102.12.31</u>
負債總額	\$ 21,450,738	19,669,730
減：現金及約當現金	<u>(3,825,014)</u>	<u>(4,231,886)</u>
淨負債	<u>\$ 17,625,724</u>	<u>15,437,844</u>
權益總額	<u>\$ 19,944,399</u>	<u>18,788,276</u>
負債資本比率	<u>88.37 %</u>	<u>82.17 %</u>

七、關係人交易

(一)母公司與最終控制者

本公司為合併公司之最終控制者。

(二)與關係人間之重大交易事項

1.營業收入

合併公司對關係人之重大銷售金額如下：

	<u>103年度</u>	<u>102年度</u>
對合併公司具重大影響力者	\$ 712,418	1,168,702
關聯企業	446,861	1,173,185
其他關係人	<u>60,729</u>	<u>94,050</u>
	<u>\$ 1,220,008</u>	<u>2,435,937</u>

上列銷貨價格及交易條件，除下列所述之外，其餘與一般客戶銷售尚無顯著不同。

大成長城企業股份有限公司合併財務報告附註(續)

(1)大成永康(股)公司銷貨價格部分，本公司自民國九十二年四月四日起與大成永康(股)公司訂有加工服務合約，雙方明訂由本司提供加工服務，每公噸收取625元加工收入(併入銷貨售價中)，並於每年年底由雙方重新審議。合約期間以符合下列三項條件之一為成立要件：

- A.本公司之存續期間。
- B.本公司持有該公司股份不低於50%之期間。
- C.終止雙方之合約時。

上列關係企業之成品於民國一〇三年及一〇二年十二月三十一日止，並無未實現銷貨毛利。

2.進 貨

合併公司向關係人進貨金額如下：

	103年度	102年度
對合併公司具重大影響力者	\$ 267,433	290,020
關聯企業	634,808	298,780
其他關係人	877,150	1,015,421
	\$ 1,779,391	1,604,221

合併公司對上述公司之進貨價格，與合併公司向一般廠商之進貨價格無顯著不同。其付款期限為一至二個月，與一般廠商並無顯著不同。

3.應收關係人款項

合併公司應收關係人款項明細如下：

帳列項目	關係人類別	103.12.31	102.12.31
應收帳款	對合併公司具重大影響力者	\$ 57,181	90,268
應收帳款	關聯企業	58,430	119,166
應收帳款	其他關係人	263	-
應收票據	關聯企業	-	37,892
其他應收款(帳 列其他金融資 產一流動)	關聯企業	77,881	374
		\$ 193,755	247,700

大成長城企業股份有限公司合併財務報告附註(續)

4. 應付關係人款項

合併公司應付關係人款項明細如下：

帳列項目	關係人類別	103.12.31	102.12.31
應付帳款	對合併公司具重大影響力者	\$ 33,293	61,612
應付帳款	關聯企業	25,584	3,914
應付帳款	其他關係人	107,062	47,268
其他應付款(帳 列其他流動負 債-其他)	其他關係人	181,241	-
		<u>\$ 347,180</u>	<u>112,794</u>

5. 對關係人放款

合併公司資金貸與關係人實際動支情形如下：

	103.12.31	102.12.31
關聯企業	\$ -	<u>28,543</u>

上述資金貸與關係人款未計息，帳列其他應收款-關係人。

6. 背書保證

對合併公司具重大影響力者，於民國一〇三年及一〇二年十二月三十一日為合併公司向銀行借款而簽發擔保信用狀額度分別為202,500及180,000千元。

合併公司民國一〇三年及一〇二年十二月三十一日為關聯公司向銀行借款而簽發擔保信用狀額度分別為142,731及128,186千元。

7. 預付款項

合併公司預付關係人款項明細如下：

	103.12.31	102.12.31
關聯企業	<u>\$ 272,845</u>	<u>-</u>

8. 預收款項

合併公司向關係人借款金額如下：

	103.12.31	102.12.31
關聯企業	<u>\$ 237,931</u>	<u>-</u>

合併公司向關聯企業預收之款項係帳列其他流動負債-其他。

9. 加工費

合併公司民國一〇三年及一〇二年度支付加工費用明細如下：

	103年度	102年度
其他關係人	<u>\$ 204,062</u>	<u>187,904</u>

合併公司民國一〇三年及一〇二年一月一日至十二月三十日委託大統益(股)公司進行黃豆及黃豆原油加工，黃豆加工每公噸分別收取加工費1,053~1,128元及1,045~1,107元，黃豆原油加工每公噸分別收取加工費926~1,024元及907~982元。

大成長城企業股份有限公司合併財務報告附註(續)

10.管理服務

合併公司管理服務收入明細如下：

	103年度	102年度
關聯企業	\$ 11,968	17,052

(三)主要管理階層人員報酬

主要管理階層人員報酬

	103年度	102年度
短期員工福利	\$ 99,570	97,833
退職後福利	1,787	1,625
	\$ 101,357	99,458

合併公司提供成本7,015千元之汽車5輛，供主要管理階層使用。

八、質押之資產

合併公司提供質押擔保之資產帳面價值明細如下：

資產名稱	質押擔保標的	103.12.31	102.12.31
不動產、廠房及設備	銀行借款	\$ 681,408	525,154
其他流動資產－其他	銀行借款	-	39,453
定期存款	存出保證金	2,904	2,904
		\$ 684,312	567,511

九、重大或有負債及未認列之合約承諾

(一)重大未認列之合約承諾：

1.合併公司未認列之合約承諾如下：

	103.12.31	102.12.31
取得不動產、廠房及設備	\$ 673,623	642,013
長期投資	-	114,635
合計	\$ 673,623	756,648

本公司民國一〇三年十二月三十一日與農戶簽訂義竹富源牧場動產及不動產買賣合約，總價296,473千元，合約成立時預付150,000千元；並約定不動產辦理過戶手續時支付146,473千元，業已列入上述之合約承諾中。

2.本公司已開立而未使用之信用狀：

	103.12.31	102.12.31
已開立未使用之信用狀	\$ 50,394	47,866

大成長城企業股份有限公司合併財務報告附註(續)

3.本公司為保證銀行借款，分別發行備償本票：

	<u>103.12.31</u>	<u>102.12.31</u>
已開立未使用之備償本票	\$ <u>12,850,585</u>	<u>13,503,282</u>

4.本集團與若干指定農戶(契約農戶)訂立一年期的合約(可續期並且每年覆核)，據此，本集團同意按依據當時市價釐定的協定價格向契約農戶購買符合若干質量要求的活雞。於各結算日，已訂約向契約農戶購買活雞的金額如下：

	<u>103.12.31</u>	<u>102.12.31</u>
合約金額	\$ <u>2,252,312</u>	<u>1,753,401</u>

5.本集團已與若干客戶訂立一年期的合約(可續期並且每年檢討)，據此，本集團同意按依據當時市價釐訂的協定價格出售雞肉。預訂釐訂之價格一般每季度協定。於報告期末，以訂約向該等客戶出售雞肉的金額如下：

	<u>103.12.31</u>	<u>102.12.31</u>
合約金額	\$ <u>86,850</u>	<u>713,381</u>

十、重大之災害損失：無。

十一、重大之期後事項：無。

十二、其他

(一)員工福利、折舊、折耗及攤銷費用功能別彙總如下：

功 能 別 性 質 別	103年度			102年度		
	屬於營業 成本者	屬於營業 費用者	合 計	屬於營業 成本者	屬於營業 費用者	合 計
員工福利費用						
薪資費用	1,492,134	2,312,101	3,804,235	1,522,541	2,095,987	3,618,528
勞健保費用	99,465	158,120	257,585	92,253	154,284	246,537
退休金費用	106,922	157,812	264,734	104,616	164,950	269,566
其他員工福利費用	-	-	-	-	-	-
折舊費用	830,832	351,551	1,182,383	809,018	403,840	1,212,858
折耗費用	-	-	-	-	-	-
攤銷費用	6,404	39,200	45,604	6,388	43,232	49,620

大成長城企業股份有限公司合併財務報告附註(續)

十三、附註揭露事項

(一)重大交易事項相關資訊

民國一〇三年度合併公司依證券發行人財務報告編製準則之規定，應再揭露之重大交易事項相關資訊如下：

1. 資金貸與他人：

單位：新台幣千元

編號	貸出資金之公司	貸與對象	往來科目	是否為關係人	本期最高金額	期末餘額	實際動支金額	利率區間	資金貸與性質	業務往來金額	有無期融通資金必要之原因	提列備抵呆帳金額	擔保品		對個別對象資金貸與限額	資金貸與總限額
													名稱	價值		
0	大成長城企業(股)公司	家城股份有限公司	其他應收款-關係人	是	66,000	-	-	1.2%	2	-	一次性貸款	-	無	-	2,759,733	5,519,466
0	"	美藍雷(股)公司	"	是	900,000	900,000	371,939	1.2%	2	-	營業週轉	-	"	-	2,759,733	5,519,466
0	"	都城實業(股)公司	"	是	100,000	100,000	27,000	1.2%	2	-	"	-	"	-	2,759,733	5,519,466
0	"	全能營養技術(股)公司	"	是	50,000	50,000	30,000	1.2%	2	-	"	-	"	-	2,759,733	5,519,466
0	"	黃河投資(股)公司	"	是	50,000	50,000	-	1.2%	2	-	"	-	"	-	2,759,733	5,519,466
0	"	安心巧爾(股)公司	"	是	10,000	10,000	-	1.2%	2	-	"	-	"	-	2,759,733	5,519,466
0	"	國威麵粉(股)公司	"	是	100,000	100,000	100,000	1.2%	2	-	"	-	"	-	2,759,733	5,519,466
0	"	欣光食品(股)公司	"	是	50,000	50,000	24,000	1.2%	2	-	"	-	"	-	2,759,733	5,519,466
0	"	大成永康(股)公司	"	是	30,000	30,000	-	1.2%	2	-	"	-	"	-	2,759,733	5,519,466
1	大成長城國際(集團)控股有限公司	大成麵粉有限公司	其他應收款-關係人	是	20,617	20,617	20,617	0	2	-	營業週轉	-	無	-	2,747,744	2,747,744
1	"	大成嘉豐水產有限公司	"	是	29,339	-	-	0%	2	-	"	-	"	-	2,747,744	2,747,744
1	"	Tianjin Food Investment Co., Ltd.	"	是	193,480	193,480	193,480	3%	2	-	"	-	"	-	2,747,744	2,747,744
1	"	大成食品(天津)有限公司	"	是	454,599	405,990	405,990	2-2.5%	2	-	"	-	"	-	2,747,744	2,747,744
1	"	PT. Misaja Mitra(MM)	"	是	13,322	13,322	13,322	3%	2	-	"	-	"	-	2,747,744	2,747,744
1	"	PT. Mustika Minanusa Aurora(MMA)	"	是	110,923	63,436	63,436	2%-3%	2	-	"	-	"	-	2,747,744	2,747,744
1	"	全能生物科技(天津)有限公司	"	是	49,474	-	-	4%	2	-	"	-	"	-	2,747,744	2,747,744
2	大成食品(亞洲)有限公司	Hwabei Agri Corp	"	是	3,172	-	-	0%	2	-	"	-	"	-	3,319,814	3,319,814
2	"	德寧大成實業有限公司	"	是	716,804	628,016	628,016	0%	2	-	"	-	"	-	3,319,814	3,319,814
2	"	大成宮產食品(大連)有限公司	"	是	111,013	111,013	111,013	0%	2	-	"	-	"	-	3,319,814	3,319,814
2	"	大成食品(河北)有限公司	"	是	374,272	279,118	279,118	0%	2	-	"	-	"	-	3,319,814	3,319,814
2	"	大成農牧(營口)有限公司	"	是	507,488	507,488	507,488	0%	2	-	"	-	"	-	3,319,814	3,319,814
2	"	大成農牧(鐵嶺)有限公司	"	是	450,396	323,524	323,524	0%	2	-	"	-	"	-	3,319,814	3,319,814
2	"	Dongbei Agri Corp.	"	是	5,990	-	-	0%	2	-	"	-	"	-	3,319,814	3,319,814
2	"	大成萬達(天津)有限公司	"	是	1,278,235	1,246,517	1,246,517	0%	2	-	"	-	"	-	3,319,814	3,319,814
3	Greatwall FeedTech(Holding) Ltd.	大成永康營養技術(天津)有限公司	"	是	31,718	31,718	31,718	0%	2	-	"	-	"	-	150,971	150,971
3	"	大成長城國際(集團)控股有限公司	"	是	126,872	53,921	53,921	1.4%	2	-	"	-	"	-	150,971	150,971
4	大成永和(中國)有限公司	北京大成永和餐飲有限公司	"	是	54,872	54,872	54,872	0%	2	-	"	-	"	-	(26,114)	26,114

大成長城企業股份有限公司合併財務報告附註(續)

編號	貸出資金 之公司	貸與 對象	往來 科目	是否為 關係人	本期最 高金額	期末 餘額	實際動 支金額	利率 區間	資金 貸與 性質	業務往 來金額	有短期融 通資金必 要之原因	提列備 抵呆帳 金額	擔保品		對個別對象資 金貸 與限額	資金貸與總 限額
													名稱	價值		
5	Route 66 Fast Food Ltd.	北京寰城華諾餐飲有限公司	"	是	36,476	36,476	36,476	0%	2	-	營業週轉	-	無	-	66,363	66,363
5	"	崑山泰吉有限公司	"	是	38,379	38,379	38,379	0%	2	-	"	-	"	-	66,363	66,363
5	"	天津迅食	"	是	14,467	14,467	14,467	4%	2	-	"	-	"	-	66,363	66,363
6	Dachan Espresso mente illy (China) Ltd.	台灣意曼多咖啡有限公司	"	是	10,467	5,709	5,709	0%	2	-	"	-	"	-	20,015	20,015
7	Great Wall Northeast Asia Corporation	大成食品(河北)有限公司	"	是	38,062	-	-	0%	2	-	"	-	"	-	3,017,914	3,017,914
8	Great Wall Dalian Investment Co., Ltd	大成食品(大連)有限公司	"	是	250,572	250,572	250,572	0%	2	-	"	-	"	-	615,484	615,484
9	TNT Biotechnology Co., Limited	全能生物科技(天津)有限公司	"	是	57,092	57,092	57,092	0%	2	-	"	-	"	-	565,057	565,057
10	美藍雷股份有限公司	大成長城企業股份有限公司	"	是	50,000	50,000	-	1.2%	2	-	"	-	"	-	138,770	138,770
11	華邦(天津)生物科技有限公司	全能生物科技(天津)有限公司	"	是	10,224	-	-	0%	2	-	"	-	"	-	12,218	12,218
11	"	大成食品(天津)有限公司	"	是	25,560	-	-	0%	2	-	"	-	"	-	12,218	12,218
14	都城實業股份有限公司	天津迅食有限公司	"	是	155,975	79,295	79,295	0.4%	2	-	"	-	"	-	453,833	453,833
14	"	崑山泰吉有限公司	"	是	15,859	15,859	15,859	0%	2	-	"	-	"	-	453,833	453,833
15	Dachan Aquaculture Limited(DAL)	PT. Mustika Minanusa Aurora(MMA)	"	是	151,129	-	-	0%	2	-	"	-	"	-	635,688	635,688

註1：資金貸與性質之填寫方法如下：

1. 有業務往來者請填1。
2. 有短期融通資金之必要者請填2。

註2：本公司資金貸予他人之總額，以不超過本公司淨額總額百分之四十為限，至於個別對象之限額以不超過本公司淨額總額之百分之二十為限。

2. 為他人背書保證：

單位：新台幣千元

編號	背書保 證者公 司名稱	被背書保證對象		對單一企 業背書保 證限額	本期最高 背書保證 餘額	期末背 書保證 餘額	實際動 支金額	以財產擔 保之背書 保證金額	累計背書保證金 額佔最近期財務 報表淨值之比率	背書保 證最高 限額	屬母公司 對子公司 背書保證	屬子公司 對母公司 背書保 證	屬對 大陸 地區 背書 保證
		公司名稱	關係										
0	大成長城企 業(股)公司	國成麵粉份 有限公司	2	6,899,333	247,500	247,500	97,690	-	1.79 %	13,798,665	Y		
1	Great Wall International (holdings) Co., Ltd	大成良友 (上海)有 限公司	6	6,899,333	142,731	142,731	142,731	-	1.03 %	13,798,665			Y
1	"	Seafood Internationa l Inc	3	6,899,333	158,590	158,590	62,960	-	1.15 %	13,798,665	Y		
1	"	大成麵粉有 限公司	3	6,899,333	253,744	253,744	167,408	-	1.84 %	13,798,665	Y		
1	"	Universal Food Corp	3	6,899,333	634,360	634,360	419,090	-	4.60 %	13,798,665	Y		
2	全能營養技 術股份有限 公司	全能生物科 技(天津)有 限公司	3	243,554	158,590	158,590	154,233	-	32.56 %	487,108	Y		Y
3	亞洲營養技 術(越南)有 限公司	亞洲營養技 術(平定)有 限公司	2	861,387	285,462	285,462	184,091	4,000	16.57 %	1,722,774	Y		

註1：背書保證者與被背書保證對象之關係有下列六種，標示種類即可：

1. 有業務關係之公司。
2. 直接持有普通股股權超過百分之五十之子公司。
3. 母公司與子公司持有普通股股權合併計算超過百分之五十之被投資公司。
4. 對公司直接或經由子公司間接持有普通股股權超過百分之五十之母公司。
5. 基於承攬工程需要之同業間依合約規定互保之公司。
6. 因共同投資關係由各出資股東依其持股比例對其背書保證之公司。

註2：本公司對外背書保證總額以本公司淨值為限，對單一企業背書保證之金額則以不超過本公司淨值百分之五十為限。

大成長城企業股份有限公司合併財務報告附註(續)

3. 期末持有有價證券情形(不包含投資子公司、關聯企業及合資控制部分)：

單位：新台幣千元

持有之公司	有價證券 種類及名稱	與有價證券 發行人之關係	帳列 科目	期 末				期中最高持股 或出賣情形	備註
				股 數	帳面金額	持股比率 (%)	公允價值		
大成長城企業(股)公司	普通股股票－聯華實業(股)公司	本公司法人董事	透過損益按公允價值衡量之金融資產－流動	28,602	439	-	439	- %	
	普通股股票－大統益(股)公司	本公司係該公司董事	備供出售金融資產－非流動	15,416,963	1,080,729	9.64	1,080,729	9.64 %	
	普通股股票－中華貿易開發(股)公司	-	以成本衡量之金融資產	20,004	200	0.03	200	0.03 %	
	普通股股票－大江國際(股)公司	本公司係該公司董事	"	7,889,655	56,614	3.94	56,614	3.94 %	
	普通股股票－生活情報網路事業(股)公司	-	"	4,563	-	0.11	-	0.11 %	
	普通股股票－悠活渡假事業(股)公司	-	"	1,848,000	16,800	1.81	16,800	1.81 %	
	普通股股票－中經合全球創投(股)公司	-	"	416,667	(788)	5.56	(788)	5.56 %	
	普通股股票－德陽生物科技創投(股)公司	本公司係該公司董事	"	699,200	5,191	3.70	5,191	3.70 %	
	普通股股票－雅勝冷凍食品(股)公司	-	"	40,425	-	0.08	-	0.08 %	
	普通股股票－中華徵信所企業(股)公司	本公司係該公司董事	"	458,640	6,402	2.59	6,402	2.59 %	
	普通股股票－新東陽(股)公司	-	"	137,000	1,480	0.16	1,480	0.16 %	
黃河投資(股)公司	大成長城企業(股)公司	係本公司	備供出售金融資產－非流動	30,030,211	827,332	4.08	827,332	4.08 %	
	大江國際(股)有限公司	本公司係該公司董事	以成本法衡量之金融資產－非流動	1,724,138	12,500	0.86	12,500	0.86 %	
	普通股股票－大統益(股)公司	本公司係該公司董事	備供出售金融資產－非流動	2,457,997	172,306	1.54	172,306	4.00 %	
都城實業(股)公司	大成長城企業(股)公司	係本公司	交易目的金融資產－非流動	22,864,480	629,916	3.10	629,916	3.10 %	
Route 66 Fast Food Ltd.	北京恆泰餐飲管理有限公司	本公司副董事長為該公司董事長	以成本法衡量之金融資產－非流動	-	7,301	8.57	7,301	8.57 %	
欣光食品(股)公司	錢櫃企業(股)公司	-	以成本法衡量之金融資產－非流動	80,010	3,244	0.06	3,244	0.06 %	

註1：市價之假設方法如下：

1. 有公開市價者，係指資產負債表日之平均收盤價。但開放型基金，其市價係指資產負債表日該基金淨資產價值。
2. 無公開市價者，股票請填每股淨值。

4. 累積買進或賣出同一有價證券之金額達新台幣三億元或實收資本額百分之二十以上者：無。

5. 取得不動產之金額達新台幣三億元或實收資本額百分之二十以上者：無。

6. 處分不動產之金額達新台幣三億元或實收資本額百分之二十以上者：無。

大成長城企業股份有限公司合併財務報告附註(續)

7.與關係人進、銷貨之金額達新台幣一億元或實收資本額百分之二十以上者：

單位：新台幣千元

進(銷)貨之公司	交易對象	關係	交易情形				交易條件與一般交易不同之情形及原因		應收(付)票據、帳款		備註
			進(銷)貨	金額	佔總進(銷)貨之比率	授信期間	單價	授信期間	餘額	佔總應收(付)票據、帳款之比率	
大成長城企業(股)公司	大統益(股)公司	本公司係該公司董事	進貨	436,777	2 %	同一一般客戶	-	同一一般客戶	(44,062)	(3) %	
大成長城企業(股)公司	美藍雷(股)公司	母子公司	進貨	3,303,278	17 %	二個月	-	依市場價格並配合公司政策	(430,927)	- %	
大成長城企業(股)公司	中華全球食物(股)公司	關聯企業	銷貨	(384,200)	(2) %	同一一般客戶	-	同一一般客戶	31,441	1 %	
大成長城企業(股)公司	中華全球食物(股)公司	關聯企業	進貨	510,071	3 %	同一一般客戶	-	同一一般客戶	(4,636)	- %	
大成長城企業(股)公司	美藍雷(股)公司	母子公司	銷貨	(1,154,057)	(5) %	二個月	-	依市場價格並配合公司政策	-	- %	
大成長城企業(股)公司	大成永康(股)公司	母子公司	銷貨	(489,251)	(2) %	同一一般客戶	-	每公噸收取625元加工收入	84,609	3 %	
大成長城企業(股)公司	全能營養(股)公司	母子公司	進貨	283,315	1 %	同一一般客戶	-	成本價加計3,000元/每公噸	(29,381)	- %	
大成長城企業(股)公司	全能營養(股)公司	母子公司	銷貨	(365,646)	(2) %	同一一般客戶	-	同一一般客戶	51,334	- %	

註：母子公司間業已沖銷完成。

8.應收關係人款項達新台幣一億元或實收資本額百分之二十以上者：

單位：新台幣千元

帳列應收款項之公司	交易對象	關係	應收關係人款項餘額	週轉率	逾期應收關係人款項		應收關係人款項期後收回金額	提列備抵呆帳金額
					金額	處理方式		
大成長城企業(股)公司	美藍雷(股)公司	母子公司	371,939 註一	- %	-		69,000	-
大成長城企業(股)公司	國成麵粉(股)公司	母子公司	100,000 註一	- %	-		-	-
美藍雷(股)公司	大成長城企業(股)公司	母子公司	430,927 註二	8.34 %	-		142,606	-

註1：係資金融通及其他應收款。

註2：係應收帳款及應收票據。

註3：母子公司間業已沖銷完成。

9.從事衍生工具交易：

民國一〇三年度，本公司從事衍生性商品交易資訊，請詳附註六(二、三及四)說明。

10.母子公司間業務關係及重要交易往來情形：

民國一〇三年度大成公司與各子公司間業已銷除之重大交易事項

編號	交易人名稱	交易往來對象	與交易人之關係	交易往來情形			
				科目	金額	交易條件	佔合併總營收或總資產之比率
0	大成長城企業(股)公司	美藍雷(股)公司	1	銷貨收入	1,154,057	依市場價格並配合公司政策調整	1.26 %
0	"	"	"	銷貨成本	3,303,278		3.60 %
0	"	"	"	應收同業往來	371,939		0.90 %
0	"	"	"	其他應收款	283		- %
0	"	"	"	應付帳款	214,831		0.52 %
0	"	"	"	應付票據	216,097		0.52 %

大成長城企業股份有限公司合併財務報告附註(續)

編號	交易人名稱	交易往來對象	與交易人之關係	交易往來情形			
				科目	金額	交易條件	佔合併總營收或總資產之比率
0	大成長城企業(股)公司	都城實業(股)公司	1	租賃收入	11,429		0.01 %
0	"	"	"	財務費用	22		- %
0	"	"	"	財務收入	3,501		- %
0	"	"	"	其他應付款	26,531		0.06 %
0	"	"	"	其他應收款	647		- %
0	"	"	"	應收同業往來	27,000		0.07 %
0	"	"	"	財務收入	126		- %
0	"	"	"	租賃收入	4,402		- %
0	"	"	"	管理服務費用	36,000		0.04 %
0	"	"	"	服務收入	553		- %
0	"	"	"	其他收入	121		- %
0	"	國成麵粉(股)公司	"	銷貨成本	15,398	與一般交易條件相同	0.02 %
0	"	"	"	其他應收款	102		- %
0	"	"	"	應付帳款	1,800		- %
0	"	"	"	應收同業往來	100,000		0.24 %
0	"	"	"	管理服務收入	3,497		- %
0	"	"	"	財務收入	1,149		- %
0	"	全能營養技術(股)公司	"	銷貨收入	365,646	與一般交易條件相同	0.40 %
0	"	"	"	銷貨成本	283,315	以成本價加計3,000元/每公噸	0.31 %
0	"	"	"	應收帳款	33,948		0.08 %
0	"	"	"	應收票據	17,385		0.04 %
0	"	"	"	管理服務收入	1,475		- %
0	"	"	"	租賃收入	22,289		0.02 %
0	"	"	"	其他收入	5,415		0.01 %
0	"	"	"	財務收入	74		- %
0	"	"	"	其他應收款	4,681		0.01 %
0	"	全能營養技術(股)公司	"	應付帳款	23,130		0.06 %
0	"	"	"	應付票據	6,251		0.02 %
0	"	"	"	應收同業往來	30,000		0.07 %
0	"	"	"	委外加工費	19,599		0.02 %
0	"	安心巧廚(股)公司	"	銷貨收入	11,140	與一般交易條件相同	0.01 %
0	"	"	"	應收帳款	1,105		- %

大成長城企業股份有限公司合併財務報告附註(續)

編號	交易人名稱	交易往來對象	與交易人之關係	交易往來情形			
				科目	金額	交易條件	佔合併總營收或總資產之比率
0	大成長城企業(股)公司	岩島城(股)公司	1	其他應付款	101		- %
0	"	"	"	租賃收入	12		- %
0	"	"	"	其他應收款	1,268		- %
0	"	欣光食品(股)公司	"	銷貨收入	18,484	與一般交易條件相同	0.02 %
0	"	"	"	應收帳款	737		- %
0	"	"	"	財務收入	268		- %
0	"	"	"	租賃收入	112		- %
0	"	"	"	其他收入	71		- %
0	"	"	"	管理服務收入	1,522		- %
0	"	"	"	應收同業往來	24,000		0.06 %
0	"	"	"	其他應付款	43		- %
0	"	"	"	應收票據	148		- %
0	"	"	"	其他應收款	48		- %
0	"	台灣意曼多(股)公司	"	其他應收款	314		- %
0	"	勝成(股)公司	"	租賃收入	21		- %
0	"	黃河(股)公司	"	其他應付款	23,100		0.03 %
0	"	大成永康(股)公司	"	銷貨收入	489,251	與一般交易條件相同	0.53 %
0	"	"	"	應收帳款	44,159		0.11 %
0	"	"	"	應收票據	40,450		0.10 %
0	"	"	"	其他應收款	24		- %
0	"	"	"	其他收入	454		- %
0	"	"	"	服務收入	1,076		- %
0	"	大成萬達(天津)有限公司	"	應收帳款	9,746		0.01 %

註一、編號之填寫方式如下：

1.0代表母公司。

2.子公司依公司別由阿拉伯數字1開始依序編號。

註二、與交易人之關係種類標示如下：

1.母公司對子(孫)公司。

2.子公司對母公司。

3.子公司對子公司。

大成長城企業股份有限公司合併財務報告附註(續)

(二)轉投資事業相關資訊：

民國一〇三年度本公司之轉投資事業資訊如下：

單位：美金元/新台幣千元

投 資 公司名稱	被投資公司 名 稱	所在地區	主要營 業項目	原始投資金額		期末持有			期中最高持股 或出資情形	被投資公司 本期(額)益	本期歸列之 投資(額)益	備 註
				本期期末	去年年底	股 數	比 率	帳面金額				
大成長城企 業(股)公司	全能營養技術(股) 公司	台南市永康區萬松 二街3號	飼料	314,006	314,006	37,173,500	100.00%	482,516	100.00%	32,915	32,915	
	黃河投資(股)公司	新北市汐止區大同 路三段222號9樓	投資業務	314,395	314,395	18,400,000	100.00%	99,582	100.00%	58,133	58,133	
	大成長城國際(集 團)有限公司	香港九龍尖沙咀廣 東道路25號港威大 廈1806室	控股公司	1,494,020	1,494,020	50,490,813	100.00%	6,869,360	100.00%	(251,312)	(251,312)	
	都城實業(股)公司	新北市汐止區大同 路三段222號9樓	速食連鎖 餐飲	776,496	776,496	97,682,927	100.00%	490,964	100.00%	(101,530)	(101,530)	
	美藍雷(股)公司	台南市永康區萬松 二街3號	飼料製造 買賣及研 究	120,010	120,010	12,500,000	100.00%	349,685	100.00%	191,650	191,650	
	國成麵粉(股)公司	桃園縣楊梅鎮富岡 里239號	麵粉生產 銷售	79,750	79,750	5,907,000	55.00%	68,422	55.00%	9,598	5,279	
	欣光食品(股)公司	桃園縣中壢市忠義 里南路2之9樓	食品加工 及買賣業 務	110,005	110,005	43,447	70.00%	141,902	70.00%	12,513	8,759	
	安心巧廚(股)公司	台北市大安區忠孝 東路四段312號8樓 之4	生鮮肉品 銷售	5,000	5,000	500,000	100.00%	11,819	100.00%	5,798	5,798	
	台灣意曼多咖啡(股) 公司	台北市大安區忠孝 東路四段312號8樓 之3	西式餐飲 業務之經 營	33,600	33,600	3,360,000	70.00%	(2,747)	70.00%	1,089	762	
	大成永康(股)公司	台南永康區萬松 二街3號	飼料製造 買賣及研 究	87,274	-	5,340,000	100.00%	95,445	100.00%	34,369	34,369	
	科城生物科技(股) 公司	臺南市安南區鹽里 工業二路31號	飼料	9,000	-	900,000	60.00%	9,000	60.00%	-	-	
都城實業(股) 公司	岩島成(股)公司	台北市忠孝東路四 段312號8樓之3	烘焙食品 業	46,362	46,362	1,736,000	56.00%	22,932	56.00%	9,845	5,476	
	勝成(股)公司	台北市忠孝東路四 段312號8樓之3	日式餐飲 服務	39,000	39,000	3,900,000	50.00%	70,644	50.00%	30,662	15,331	
	英屬維京群島商 達66食品有限公司	Suite 1806, Tower 1, The Gateway, 25 Canton Road, Tsimshatsui, Kowloon Hong Kong	投資控股 公司	USD 18,266,685	USD 17,868,685	18,266,685	100.00%	165,906	100.00%	(146,961)	(146,961)	
	勝博殿(中國)有限 公司	"	投資控股 公司	USD 2,500,000	USD 1,500,000	2,500,000	50.00%	49,527	50.00%	12,534	6,267	
全能營養技 術(股)公司	全能生物科技有限 公司	Suite 1806, Tower 1, The Gateway, 25 Canton Road, Tsimshatsui, Kowloon Hong Kong	投資控股 公司	USD 10,210,000	USD 9,810,000	7,963,800	100.00%	282,529	100.00%	(18,888)	(18,888)	
大成長城國 際(集團)有 限公司	Asia Nutrition Technologies Corporation Co. Ltd.	Suite 1806, Tower 1, The Gateway, 25 Canton Road, Tsimshatsui, Kowloon Hong Kong	投資控股 公司	USD 7,391,940	USD 7,391,940	6,690,472	100.00%	1,250,941	100.00%	(81,984)	(81,984)	
	Greatwall Food (H.K.) Co. Ltd.	"	食品批發	HKD 500,000	HKD 500,000	50,000	100.00%	137	100.00%	(2,701)	(2,701)	
	Foodchina Inc.	"	投資控股 公司	USD 1,680,000	USD 1,680,000	8,400,000	22.76%	86,622	22.76%	11,978	2,726	
	大成食品投資有限 公司	"	投資控股 公司	HKD 53,986,000 USD 30,000	HKD 53,986,000 USD 30,000	53,986,000(港幣股) 30,000(美金股)	100.00%	(107)	100.00%	(195)	(195)	
	Seafood International Inc.	"	投資控股 公司	USD 4,183,974	USD 4,183,974	3,744,000	100.00%	111,981	100.00%	-	-	
	天津食品投資有限 公司	"	投資控股 公司	USD 9,729,443	USD 7,524,139	9,500,000	78.40%	1,067,228	78.40%	(126,304)	(99,022)	
	Waverley Star Ltd.	"	投資控股 公司	USD 29,160,858	USD 29,160,858	29,160,858	100.00%	3,073,538	100.00%	(197,978)	(197,978)	
	HUNTINGTON CONSULTANT LTD.	"	投資控股 公司	USD -	USD 1	1	100.00%	(359)	100.00%	(31)	(31)	
	Golden Harvest Inc.	"	投資控股 公司	USD -	USD 1	1	100.00%	205	100.00%	350	350	
	Great wall Feedtech (Holdings) LTD.	"	投資控股 公司	USD 8,130,000	USD 4,130,000	8,260,000	100.00%	377,426	100.00%	19,298	19,298	

大成長城企業股份有限公司合併財務報告附註(續)

投資 公司名稱	被投資公司 名稱	所在地區	主要營 業項目	原始投資金額		期末持有			期中最高持股 或出資情形	被投資公司 本期(損)益	本期編列之 投資(損)益	備註
				本期期末	去年年底	股數	比率	帳面金額				
大成長城國際(集團)有限公司	Dachan ESPRESSAMEN-TE ILLY (CHINA) LTD.	Suite 1806, Tower 1, The Gateway, 25 Canton Road, Tsimshastui, Kowloon, Hong Kong	投資控股公司	USD 2,450,000	USD 2,450,000	2,450,000	70.00%	35,027	70.00 %	(817)	(572)	
	Clydebridge Ltd.	"	投資控股公司	USD 3,544,000	USD 3,544,000	3,544,000	94.66%	180,611	94.66 %	39,620	37,504	
	Global Food Corp.	"	投資控股公司	USD 1	USD 1	1	100.00%	(573)	100.00 %	-	-	
	大成嘉豐水產有限公司	越南廣義省廣義市廣富工業區	水產加工、銷售	USD 2,500,000	USD 1,750,000	2,500,000	50.00%	68,482	50.00 %	14,207	7,104	
	Dachan (Asia-Pacific) Limited	Suite 1806, Tower 1, The Gateway, 25 Canton Road, Tsimshastui, Kowloon, Hong Kong	投資控股公司	USD 1,200,000	USD 1,200,000	1,200,000	60.00%	17,592	60.00 %	12,555	7,533	
	Universal Food Corp.	Suite 1806, Tower 1, The Gateway, 25 Canton Road, Tsimshastui, Kowloon, Hong Kong	投資控股公司	USD 1	USD 1	1	100.00%	384	100.00 %	-	-	
Waverley Star Ltd.	Dachan Food(Asia) Limited	Suite 1806, Tower 1, The Gateway, 25 Canton Road, Tsimshastui, Kowloon, Hong Kong	投資控股公司	USD 29,160,858	USD 29,160,858	375,899,946	36.99%	3,069,999	36.99 %	(534,896)	(197,858)	
Asia Nutrition Technologies Corporation	Dachan Food(Asia) Limited	Suite 1806, Tower 1, The Gateway, 25 Canton Road, Tsimshastui, Kowloon, Hong Kong	投資控股公司	USD 5,759,421	USD 5,759,421	152,924,906	15.05%	1,249,080	15.05 %	(534,896)	(80,502)	
Dachan Food(Asia)	Dachan(Asia-Pacific) Limited	Suite 1806, Tower 1, The Gateway, 25 Canton Road, Tsimshastui, Kowloon, Hong Kong	"	USD 800,000	USD 800,000	800,000	40.00%	11,728	40.00 %	12,555	5,022	
Route 66 Fast Food Ltd.	Yung Huo(China) Co., Ltd	Suite 1806, Tower 1, The Gateway, 25 Canton Road, Tsimshastui, Kowloon, Hong Kong	投資控股公司	USD 3,713,685	USD 3,713,685	-	79.03%	(51,592)	79.03 %	(57,136)	(45,152)	
	Foodchina Inc.	Suite 1806, Tower 1, The Gateway, 25 Canton Road, Tsimshastui, Kowloon, Hong Kong	"	USD 5,300	USD 5,300	-	1.08%	4,363	1.08 %	11,978	129	
全能生物科技有限公司	TNT HUABANG HOLDINGS LTD	Suite 1806, Tower 1, The Gateway, 25 Canton Road, Tsimshastui, Kowloon, Hong Kong	投資控股公司	USD 1,385,160	USD 1,385,160	1,110,000	100.00%	23,876	100.00 %	(3,880)	(3,880)	

(三)大陸投資資訊：

1.大陸被投資公司名稱、主要營業項目等相關資訊：

單位：新台幣千元

大陸被投資 公司名稱	主要營業項目	實收 資本額	投資 方式 (註1)	本期期初 自台灣匯 出累積投 資金額	本期匯出或收回投資金額		本期期末 自台灣匯 出累積投 資金額	被投資公司 本期損益	本公司直接 或間接 投資之 持股比例	期中最高 持股或 出資情形	本期編列 投資(損)益 (註2)	期末投資 帳面價值	截至本期 止已匯回 台灣之投 資收益
					匯出	收回							
大成食品(天津)有限公司	麵粉相關產品生產、銷售。	USD 9,378	2	53,136	-	-	53,136	(122,158)	78.40 %	78.40 %	(95,772)	1,165,198	-
大成宮產食品(大連)有限公司	雞肉加工品產銷。	USD 9,880	"	-	-	-	-	12,252	52.04 %	52.04 %	6,376	147,802	-
大成食品(大連)有限公司	雞肉、飼料產銷。	USD 26,600	"	315,908	-	-	315,908	(309,842)	29.67 %	29.67 %	(91,930)	331,558	-
遼寧大成農牧實業有限公司	飼料產銷。	USD 19,080	"	229,600	-	-	229,600	27,289	52.04 %	52.04 %	14,201	626,520	-
大成農牧(黑龍江)有限公司	飼料產銷。	USD 1,562	"	-	-	-	-	39,804	52.04 %	52.04 %	20,714	263,474	-

大成長城企業股份有限公司合併財務報告附註(續)

大陸被投資 公司名稱	主要營業項目	實收 資本額	投資 方式 (註1)	本期期初 自台灣匯 出累積投 資金額	本期匯出或收回投資金額		本期期末 自台灣匯 出累積投 資金額	被投資公司 本期損益	本公司直接 或間接 投資之 持股比例	期中最高 持股或 出資情形	本期認列 投資(損)益 (註2)	期末投資 帳面價值	截至本期 止已匯回 台灣之投 資收益
					匯出	收回							
大成農牧(營口)有限公司	飼料產銷。	USD 14,500	2	57,813	-	-	57,813	(226,297)	52.04 %	52.04 %	(117,765)	(161,845)	-
大成農牧(鐵嶺)有限公司	雞肉、飼料產銷。	USD 14,089	"	84,655	-	-	84,655	(482)	52.04 %	52.04 %	(251)	640,521	-
大成萬達(天津)有限公司	雞肉、飼料產銷。	RMB 447,200	"	-	-	-	-	(8,251)	52.04 %	52.04 %	(4,294)	955,800	-
青島大成飼料科技有限公司	飼料產銷。	USD 3,300	"	-	-	-	-	12,623	52.04 %	52.04 %	6,569	181,201	-
北京東北亞諮詢服務。	經營管理顧問服務。	USD 500	"	-	-	-	-	(5,846)	52.04 %	52.04 %	(3,042)	(761)	-
北京富強在線資訊技術有限公司	糧商業、畜產品批發業，飼料及農產品零售。	USD 29,146	"	-	-	-	-	(1,573)	23.84 %	23.84 %	(375)	3,393	-
東北農牧(長春)有限公司	飼料產銷。	USD 1,093	"	19,483	-	-	19,483	1,441	52.04 %	52.04 %	750	157,407	-
大成農牧(河南)有限公司	飼料產銷。	USD 1,900	"	-	-	-	-	(8,401)	52.04 %	52.04 %	(4,372)	18,244	-
大成美食(上海)有限公司	雞肉、豬肉、冷食保鮮加工調理食品的產銷。	USD 6,940	"	82,000	-	-	82,000	915	52.04 %	52.04 %	476	149,570	-
大成昭和食品(天津)有限公司	麵粉相關產品生產、銷售。	USD 8,950	"	26,158	-	-	26,158	20,602	55.00 %	55.00 %	11,331	205,249	-
湖南大成科技飼料有限公司	飼料產銷。	USD 2,200	"	-	-	-	-	(5,655)	52.04 %	52.04 %	(2,943)	56,279	-
大成食品(河北)有限公司	飼料產銷。	USD 23,080	"	-	-	-	-	(526,355)	52.04 %	52.04 %	(273,915)	(369,176)	-
大成食品(盤錦)有限公司	雞肉產銷。	USD 3,000	"	-	-	-	-	1,072	52.04 %	52.04 %	558	52,613	-
大成良友食品(上海)有限公司	麵粉相關產品生產、銷售。	RMB 200,000	"	-	-	-	-	(39,556)	43.00 %	43.00 %	(17,009)	385,193	-
大成農技飼料(瀋陽)有限公司	飼料產銷。	USD 3,038	"	-	-	-	-	1,605	52.04 %	52.04 %	835	61,352	-
大成農技(蘆島)有限公司	飼料產銷。	USD 3,800	"	-	-	-	-	(9,055)	52.04 %	52.04 %	(4,712)	79,254	-
大成永康營養技術(天津)有限公司	飼料產銷。	USD 9,536	"	-	-	-	-	10,712	100.00 %	100.00 %	10,712	234,151	-
大成永康營養技術(北京)有限公司	飼料產銷。	USD 1,000	"	-	-	-	-	4,943	100.00 %	100.00 %	4,943	55,810	-
上海寰城季諾餐飲管理有限公司	義式餐飲、烘焙及餐飲服務管理。	USD 3,100	"	101,680	-	-	101,680	21,004	100.00 %	100.00 %	21,004	122,057	-
北京大成永和餐飲有限公司	中式連鎖快餐。	RMB 15,954	"	44,647	-	-	44,647	(4,664)	79.03 %	79.03 %	(3,686)	(41,924)	-
北京寰城季諾餐飲有限公司	義式餐飲、烘焙。	USD 2,530	"	87,449	-	-	87,449	(32,470)	100.00 %	100.00 %	(32,470)	(22,934)	-
意曼多餐飲管理(上海)有限公司	義式餐飲、烘焙及餐飲服務管理	USD 2,800	"	-	-	-	-	(609)	70.00 %	70.00 %	(426)	21,538	-
勝博殿餐飲管理(北京)有限公司	日式餐飲及餐飲服務管理	USD 1,500	"	22,591	-	-	22,591	12,558	50.00 %	50.00 %	6,279	33,823	-
上海迅食餐飲管理有限公司	中式連鎖快餐。	USD 278	"	-	-	-	-	(13)	70.00 %	70.00 %	(9)	(6,734)	-
天津迅食食品有限公司	食品加工。	USD 5,800	"	125,588	-	-	125,588	(100,669)	94.12 %	94.12 %	(94,750)	1,034	-

大成長城企業股份有限公司合併財務報告附註(續)

大陸被投資 公司名稱	主要營業項目	資 收		本期期初 自台灣匯 出累積投 資金額	本期匯出或收回投資金額		本期期末 自台灣匯 出累積投 資金額	被投資公司 本期損益	本公司直接 或間接 投資之 持股比例	期中最高 持股或 出資情形	本期編列 投資(損)益 (註2)	期末投資 帳面價值	截至本期 止已匯回 台灣之投 資收益
		資本額	(註1)		匯 出	收 回							
華邦(天津)生 物科技有限公司	飼料。	USD 443	2	35,542	-	-	35,542	(769)	100.00 %	100.00 %	(769)	6,109	-
全能生物科技 (天津)有限公司	飼料。	USD 6,908	"	214,575	-	-	214,575	(13,251)	100.00 %	100.00 %	(13,251)	198,409	-
吉林中新成食 品有限公司	豬肉加工、飼 料加工和產品 銷售等。	RMB 160,000	"	-	-	-	-	(52,580)	11.24 %	11.24 %	(5,910)	211,589	-
台畜大成食品 (大連)有限公司	豬肉產銷。	RMB 20,000	"	-	-	-	-	2,032	20.82 %	20.82 %	423	17,522	-
山東大成生物 科技有限公司	飼料產銷。	USD 3,000	"	-	-	-	-	(33,776)	52.04 %	52.04 %	(17,577)	(3,174)	-
昆山泰吉食品 企業有限公司	食品加工產銷 。	USD 4,150	"	35,778	-	-	35,778	(46,650)	78.68 %	78.68 %	(36,704)	(3,591)	-

2. 赴大陸地區投資限額：

單位：美金元/新台幣千元

公司名稱	本期期末累計自台灣匯出 赴大陸地區投資金額	經濟部投審會核准 投資金額	依經濟部投審會規定 赴大陸地區投資限額
大成長城企業股 份有限公司	(USD 54,782,434) 1,695,884	(USD 204,443,517) 6,470,637	8,279,199

註1：投資方式區分為下列四種，標示種類別即可：

- 1.經由第三地區匯款投資大陸公司。
- 2.透過第三地區投資設立公司再投資大陸公司。
- 3.透過轉投資第三地區現有公司再投資大陸公司。
- 4.直接投資大陸公司。
- 5.其他方式。

註2：投資損益認列基礎係由被投資公司自行提供未經會計師查核之財務報告認列。

註3：本表相關數字涉及外幣者係依財務報告日之匯率換算為新台幣，損益認列的部份係以年度月加權平均匯率換算為新台幣。

註4：本金額不包括盈餘增資金額。

3. 與大陸被投資公司間之重大交易事項：無。

十四、部門資訊

合併公司有四個應報導部門，如下所述，該等部門為合併公司的策略經營單位。每個策略經營單位提供不同的產品與服務，且因其所需之技術及行銷策略不同而分開管理。合併公司主要營運決策者至少每季覆核每個策略經營單位的內部管理報告。合併公司每個應報導部門之營運彙述如下：

- (一)飼料部門：係製造及銷售家禽及家畜飼料。
- (二)大宗油脂部門：係從事黃豆加工品之買賣。
- (三)肉品部門：係從事白肉雞垂直整合生產與銷售。
- (四)消費食品部門：係從事製造及銷售雞肉加工品。

其他營運活動包括水產加工、對各種事業之投資、經營管理顧問服務。此等部門於民國一〇三年或一〇二年度未符合應報導部門任何量化門檻。

大成長城企業股份有限公司合併財務報告附註(續)

(一)產品別及勞務別資訊

產品及勞務名稱	103年度	102年度
飼料部門	\$ 42,535,441	39,819,879
大宗油脂部門	8,789,559	9,081,746
肉品部門	31,057,747	29,597,728
消費食品部門	10,653,325	3,927,950
其他	2,665,988	11,044,604
調整及銷除	(3,961,140)	(2,993,890)
合計	\$ 91,740,920	90,478,017

(二)地區別財務資訊

合併公司地區別資訊如下，其中收入係依據客戶所在地理位置為基礎歸類，而非流動資產則依據資產所在地理位置歸類。

來自外部客戶收入：

地區	103年度	102年度
台灣地區	\$ 31,035,729	31,070,004
大陸地區	46,314,698	46,541,784
越南地區	10,471,565	8,396,541
其他地區(皆未達10%標準)	3,918,928	4,469,688
營業收入總額	\$ 91,740,920	90,478,017

非流動資產：

地區	103年度	102年度
台灣地區	\$ 5,520,117	5,845,082
大陸地區	8,525,365	6,791,208
越南地區	775,797	634,632
其他地區(皆未達10%標準)	444,852	323,948
非流動資產總額	\$ 15,266,131	13,594,870

(三)重要客戶資訊

合併公司民國一〇三年及一〇二年度均無其收入佔損益表之收入金額10%以上之客戶。

六、本公司及關係企業最近年度及截止報刊印日止有無發生財務週轉困難情事並列明其對本公司財務狀況之影響：無。

七、最近二年度財務預測達成情形及原預測數與實際達成差異原因：
無財務預測。

柒、財務狀況及經營結果之檢討分析與風險管理

一、財務狀況：

(一) 財務狀況比較分析：

單位：新台幣仟元

項目	年度	103 年度	102 年度	差異	
				金額	%
流動資產		22,293,725	21,218,382	1,075,343	5.07%
基金及投資		3,835,286	3,644,754	190,532	5.23%
固定資產		13,384,162	11,815,875	1,568,287	13.27%
無形資產		147,462	139,989	7,473	5.34%
其他資產		1,734,502	1,639,006	95,496	5.83%
資產總額		41,395,137	38,458,006	2,937,131	7.64%
流動負債		16,389,411	14,983,556	1,405,855	9.38%
長期負債		4,671,872	4,057,458	614,414	15.14%
其他負債		389,455	628,716	(239,261)	-38.06%
負債總額		21,450,738	19,669,730	1,781,008	9.05%
股本		7,363,944	5,664,572	1,699,372	30.00%
資本公積		2,377,966	2,320,974	56,992	2.46%
保留盈餘		2,992,074	4,098,205	(1,106,131)	-26.99%
其他權益		1,064,681	536,760	527,921	98.35%
非控制權益		6,145,734	6,167,765	(22,031)	-0.36%
股東權益總額		19,944,399	18,788,276	1,156,123	6.15%

重大變動項目說明：

- (一) 固定資產：主要係機器設備增加。
- (二) 長期負債：係無擔保銀行借款增加。
- (三) 其他負債：係其他非流動負債-其他減少。
- (四) 股本：係未分配盈餘轉增資。
- (五) 保留盈餘：係分派予特別股業主之股票股利增加，導致保留盈餘減少。
- (六) 其他權益：係國外營運機構財務報告換算之兌換差額增加。

(二) 對公司之重大影響及因應計劃：無重大影響。

二、財務績效：

(一) 財務績效比較分析：

單位：新台幣仟元

項目	年度	103 年度	102 年度	差 異	
				金 額	%
營業收入		91,740,920	90,478,017	1,262,903	1.40%
營業成本		83,742,961	82,822,769	920,192	1.11%
營業毛利		7,997,959	7,655,248	342,711	4.48%
營業費用		6,849,289	6,814,943	34,346	0.50%
營業淨利		1,148,670	840,305	308,365	36.70%
營業外收入		894,150	2,237,797	(1,343,647)	-60.04%
營業外支出		551,027	484,764	66,263	13.67%
繼續營業部門 稅前淨利		1,491,793	2,593,338	(1,101,545)	-42.48%
減：所得稅費用		492,216	336,698	155,518	46.19%
本期淨利		999,577	2,256,640	(1,257,063)	-55.71%
其他綜合損益		841,949	394,395	447,554	113.48%
本期綜合損益總 額		1,841,526	2,651,035	(809,509)	-30.54%

增減比率變動分析說明：

1. 營業收入及營業成本：變動比例未達20%。
2. 營業毛利：變動比例未達20%。
3. 營業費用：變動比例未達20%。
4. 營業外收入：主要係土地補償款收入減少。
5. 營業外支出：變動比例未達20%。
6. 所得稅費用：係其他永久性差異減少，導致所得稅費用增加。
7. 其他綜合損益：係國外營運機構財務報告換算之兌換差額及備供出售金融資產之未實現評價利益增加。

(二)營業毛利變動分析

單位:新台幣仟元

	103 年度毛利	102 年度毛利	差異數
肉品部	2,805,523	2,724,843	80,680
飼料部	4,781,980	4,352,245	429,735
其他	410,456	578,160	(167,704)
合計	7,997,959	7,655,248	342,711

由上表可知，本公司毛利變動情形最為顯著之部門為飼料部，針對此部門影響毛利較為顯著之部分產品進行價量分析如下：

	前後期增 減變動數	差異原因			
		售價差異	成本價格差異	銷售組合差異	數量差異
飼料	429,735	(818,818)	515,760	765,919	(33,126)

(三) 預期銷售數量與其依據：

依據過去實績及市場需求變動之情況下，104 年預估之銷售數量如下：

項 目	銷售量 (噸)
飼 料	2,943,000
肉 品 (白 肉 雞 + 土 雞)	527,000
大 宗 物 資	343,000

(四) 對公司未來財務業務之可能影響及因應計劃：無重大影響

三、現金流量：

(一) 最近年度現金流量變動之分析說明

年 度	103 年度	102 年度	增(減)比例%
現金流量比率	14.98%	30.01%	-15.03%
現金流量允當比率	80.19%	160.36%	-80.17%
現金再投資比率	5.36%	11.77%	-6.41%

增減比例變動分析如下：

本年度現金流動各比率較上年度減少，主要係本年度稅前淨利減少1,101,545仟元、應收帳款增加587,314仟元、其他流動資產增加543,559仟元、不動產、廠房及設備增加1,568,287仟元、應付帳款增加423,866仟元及其他應付款項增加304,815仟元所致。

(二) 未來一年現金流動性分析

單位：新台幣仟元

期初現金 餘額(1)	預計全年 來自營業活動 淨現金流量(2)	預計全年 現金流出量 (3)	預計現金剩餘 (不足)數額 (1)+(2)-(3)	預計現金不足額之 補救措施	
				投資計劃	理財計劃
3,825,014	3,750,000	3,500,000	4,075,014	-	-

1. 本年度現金流量情形分析：

(1)營業活動：未來一年營業活動淨流入產生原因，係預計營運狀況較今年度

為佳，致使產生預計營業活動淨現金流入。

(2)投資活動：未來一年預計不增加或出售長期投資，故變動不大。

(3)理財活動：未來一年預計須償還一年內到期之長期負債及發放現金股利，

故預期產生預計融資活動產生淨現金流出。

綜上所述，未來一年係以營業活動所產生之淨現金流入，支應全年流出量。

2. 流動性不足之改善計畫：無

四、最近年度重大資本支出對財務業務之影響

本公司於民國一百零四年，預計有 130,000 仟元較大的資本支出。

主要為投入蛋品生產與銷售：

- (1) 民國一百零三年跨一百零四年初，已於嘉義縣義竹鄉購入 CAS 蛋雞場(含 CAS 洗選場)，共投入新台幣近三億元。
- (2) 後續蛋品市場的營運投資規劃，預計將再投入約130,000仟元，其中土地的部分約 35,000仟元，廠房與機器設備 73,000仟元，車輛22,000仟元。

(一) 重大資本支出之運用情形及資金來源：

計劃項目	實際或預期之資金來源	實際或預期完工日期	所需資金總額(仟元)	實際或預定資金運用情形			
				104 年度(仟元)	103 年度(仟元)	102 年度(仟元)	101 年度(仟元)
蛋品集貨場	營運獲利	104 年	130,000	130,000	—	—	—

(二) 預計可能產生之效益評估：均以利率 3%估算

蛋品：擬以洗選盒裝蛋與業務用盤蛋為主，預計先投資北部一營業所，中部集貨場、洗選設備與冷藏車輛等，預估投資金額約 1.3 億元。依不同類別的設備正常的折舊年限攤提，折舊費用約 1,000 萬元/年；以蛋重 20 斤/箱，損益兩平點約 82 萬箱/年，每月約近 7 萬箱。本投資案的淨現值、回收年限與內部報酬率估算如下表。

單位：千元

NPV	Payback	IRR
98,000	7.5	11.7%

五、最近年度轉投資政策、其獲利或虧損之主要原因、改善計畫及未來

一年投資計畫：

(一) 最近年度轉投資政策

公司秉持投資於我們熟悉的行業及產業政策，專注於大宗物資及農畜食物鏈，提供人類最優質之動物性蛋白質，朝向更全面之生物營養科技領域邁進，並以台灣做為運籌、營運中心-「投資台灣、佈局全球」，發展成為「生命營養科學公司」之目標努力。

(二) 轉投資獲利或虧損之主要原因與改善計劃

1. 獲利或虧損原因

- (1) 東亞事業群：營業收入主要分為飼料、肉品及加工食品等三個類別，今年整體營收較去年衰退2.9%，飼料為本事業群主要獲利來源，肉品及加工食品由於原料居高不下、肉價不振、及消費需求疲軟因素的影響，今年呈現虧損狀態。
- (2) 麵粉事業群：國內轉投資麵粉廠營運穩定，大陸部分：裹粉事業獲利；麵粉事業受小麥價格居高不下之影響呈現虧損狀態。
- (3) 餐飲事業群：本公司於今年處分家城(漢堡王)後，台灣餐飲事業為獲利狀態，大陸餐飲事業經營績效不佳，因此今年餐飲事業總體為虧損狀態。
- (4) 前瞻事業群：本公司之反芻飼料今年收購合資方50%股權後為全資事業體，對公司之營收及獲利皆提升；水產事業今年收購印尼PT. Misaja Mitra，經營水產粗加工及深加工產品對水產事業獲利多有挹注。

2. 改善計劃

- (1) 在中國畜禽業整體低迷的行情下，肉品生產以改變契約養殖放養政策改善養殖績效，肉品銷售將改變產品組合以提升營業利潤，食品加強終端消費市場的品牌知名度和提昇價值通路的銷售比重，使得東亞事業群營運逐步提升。
- (2) 大陸麵粉事業將積極鞏固現有重點客戶並增量開發新客戶以及拓展經銷據點至內陸地區來提升其獲利能力。
- (3) 對於大陸部分餐飲事業虧損問題，本集團計劃先結束績效不佳的門市，審慎評估品牌拓展計畫，提升產品多元化外並利用集團垂直整合優勢降低原物料採購成本，積極強化消費者心中品牌形象。

(三) 未來一年投資計劃

1. 朝向蛋品的垂直整合進軍，並拓展土雞電宰業務。
2. 運用現有商場經營管理模式成功經驗積極參與國內知名商場經營投標案。
3. 東南亞水產在現有營運獲利模式下將持續尋求當地投資機會，增加產品項目以提昇獲利率。

4. 在食品衛生安全日益重視的趨勢下，本集團將利用本身一條龍的垂直整合優勢持續貫徹食品可溯系統的執行，開發及拓展自有品牌產品，並加強超商、賣場等通路經營，提升品牌能見度。

六、風險管理之評估分析：

(一) 利率、匯率變動、通貨膨脹情形對公司損益之影響及未來因應措施：

1. 對公司損益之影響：

單位：新台幣仟元

項目	103年度（新台幣仟元；%）
利息收支淨額	208,936
兌換損益淨額	204,965
利息收支淨額占營收淨額比率	0.23%
利息收支淨額占稅前淨利比率	14.01%
兌換損益淨額占營收淨額比率	0.22%
兌換損益淨額占稅前淨利比率	13.74%

(1) 利率變動

本公司103年底之國內短期及長期借款係屬浮動利率之債務，故市場利率變動將使其短期及長期借款之有效利率隨之變動，其利率每變動1%，年息影響數為4,175萬元。

(2) 匯率變動

本公司有以外幣計價之進口業務資金往來，匯率變動主要影響採購成本，公司從事衍生性金融商品交易合約均為非交易目的而持有之遠期美金外匯。訂定遠期外匯合約係為規避外幣債務因匯率變動之風險，由於係屬避險性質之遠匯交易，故其因匯率變動產生之損益大致皆會與被避險項目之損益相抵，公司整體成本受匯率變動而產生之價格風險不大。

(3) 通貨膨脹

本公司生產所需之原物料主要來自國外進口或公司內部轉撥計價，故國內通貨膨脹率提高對公司獲利影響有限，且公司主要為內銷產業，國內通膨率提高亦可能挹注公司銷售額，故通貨膨脹對公司整體獲利影響極小。

2. 未來因應措施:

(1) 利率變動之因應措施

本公司103年底流動比率98.39%，負債比率33.24%，為支應短期營運資金需求，銀行融資以低利息之商業本票及銀行短期借款為主要工具。

(2) 匯率變動之因應措施

本公司對於台幣兌美元升貶值之波動、開狀或外幣債務部位皆採取動態避險策略，並觀察全球經濟走勢，依保守穩健原則規避因匯率變動產生之風險。

(3) 通貨膨脹之因應措施

本公司主要為內銷產業，國內通膨率提高亦可挹注公司銷售額，故通膨對公司整體獲利影響極小，公司將秉持分毫必省的精神持續推動各項精簡方案以避免通貨膨脹之影響。

(二) 從事高風險、高槓桿投資、資金貸與他人、背書保證及衍生性商品交易之政策、獲利或虧損之主要原因及未來因應措施：

1. 本公司未從事高風險、高槓桿投資。

2. 本公司已依金管會證期局相關法令規定，訂定「資金貸與他人作業程序」及「背書保證施行辦法」，同時本公司稽核單位亦遵循證期局頒布之「公開發行公司建立內部控制制度處理準則」訂定相關制度以進行風險管理及評估作業。截至103年12月31日止，本公司背書保證最高限額新台幣13,563,152仟元，期末背書保證餘額為新台幣247,500仟元，對象為國成麵粉股份有限公司；截至103年12月31日止，本公司資金貸與他人最高限額為新台幣5,425,261仟元，期末資金貸與他人額度為新台幣1,290,000仟元，對象為都城實業股份有限公司、美藍雷股份有限公司、全能營養技術股份有限公司、黃河投資股份有限公司、安心巧廚股份有限公司、國成麵粉股份有限公司、欣光食品股份有限公司以及大成永康股份有限公司。實際動撥對象為都城實業股份有限公司新台幣27,000仟元、美藍雷股份有限公司新台幣193,800仟元、全能營養技術股份有限公司新台幣30,000仟元、國成麵粉股份有限公司新台幣100,000仟元、及欣光食品股份有限公司新台幣24,000仟元。

3. 本公司係依訂定之「從事衍生性商品交易處理程序」進行衍生性商品交易之操作，衍生性商品交易項目為美元遠期外匯及台指期貨與選擇權，前者係屬公司營運所需，主要規避進口原物料之美元需求受匯率變動而產生之風險，而為活化資金運用以提升營運績效，本公司於第十三屆第十一次董事會中通過新台幣10,000千元為上限操作台指期權交易，103年累計至年底實現淨利約新台幣3,855仟元，基於風險控管原則下，將依據現有維持率之設定進行操作。

(三) 未來研發計劃及預計投入之研發費用：

1. 動物營養研發：持續投入動物營養核心技術，以精確掌握動物生長各階段之營養需求。目前致力於研究禽畜之淨能、有效胺基酸、必需脂肪酸、電解質、特殊酵素應用與營養作用機制，以建立獨特的營養技術、提升產品性能表現為目標，並發展成為促使動物生產最佳化之方法。
2. 飼料營養與最佳飼養體系：以動物營養核心技術為基礎、持續開發兼具營養與生產效益最佳化之飼料飼養體系，支持業務持續成長與公司獲利。
3. 飼料製程研究：引進製程研究之 pilot plant 先導工廠，提升製造工藝技術，開發原料之使用價值，創造飼料成本優勢。
4. 功能性原料：結合全能生技優勢，致力發展與提升原料的使用價值，並針對動物特殊生理需求，利用本公司獨特擁有之生技產品與擠壓膨化技術，開發功能性產品，擴大差異化之優勢。
5. 抗生素與魚粉替代：因應減少抗生素使用之國際趨勢，積極利用生物技術開發無抗生素添加之飼料產品，並利用健康管理與防疫體系提升飼養技術，以達無藥飼養之目標。為珍惜地球資源及維護生態平衡，運用生物技術及平台結合動物營養技術開發，降低魚粉使用量之創新技術與替代功能性原料。
6. 農場飼養與管理技術：已先後完成肉雞與肉豬之垂直整合系統，具有完整農場管理知識與經驗，並利用新科技與新思維不斷提升系統之生產效能，創造垂直整合供應鏈之最大價值。
7. 動物健康管理與防疫體系：根據歷年田間資料已建立重要傳染病防禦曲線與腸道菌相生態等基礎資料，並不斷持續蒐集、研判與更新各項資料，以做為調控與保護禽畜健康之重要依據。
8. 發展安全肉品與蛋品：以無抗生素飼養技術為基礎，配合品檢中心嚴格的品質檢測系統，捍衛食品安全並兼顧農民及公司收益。

(四) 國內外重要政策及法律變動對公司財務業務之影響及因應措施：無。

(五) 科技改變及產業變化對公司財務業務之影響及因應措施：無。

(六) 企業形象改變對企業危機管理之影響及因應措施：無。

(七) 進行併購之預期效益、可能風險及因應措施：無。

(八) 擴充廠房之之預期效益、可能風險及因應措施：無。

(九) 進貨或銷貨集中所面臨之風險及因應措施：

本公司進貨主要為進口大宗物資，主要透過期貨交易及外匯的操作來規避採購風險；本公司前十大銷貨廠商，佔全公司銷貨比例均未超過10%，並無集中銷貨之風險。

- (十) 董事、監察人或持股超過百分之十之大股東，股權之大量移轉或更換對公司之影響、風險及因應措施：無。
- (十一) 經營權之改變對公司之影響、風險及因應措施：無。
- (十二) 訴訟或非訟事件，應列明公司及公司董事、監察人、總經理、實質負責人、持股比例超過百分之十之大股東及從屬公司已判決確定或尚在繫屬中之重大訴訟、非訟或行政爭訟事件，其結果可能對股東權益或證券價格有重大影響者，應揭露其系爭事實、標的金額、訴訟開始日期、主要涉訟當事人及截至年報刊印日止之處理情形：無。
- (十三) 其他重要風險及因應措施：無。

七、其他重要事項：無。

捌、特別記載事項

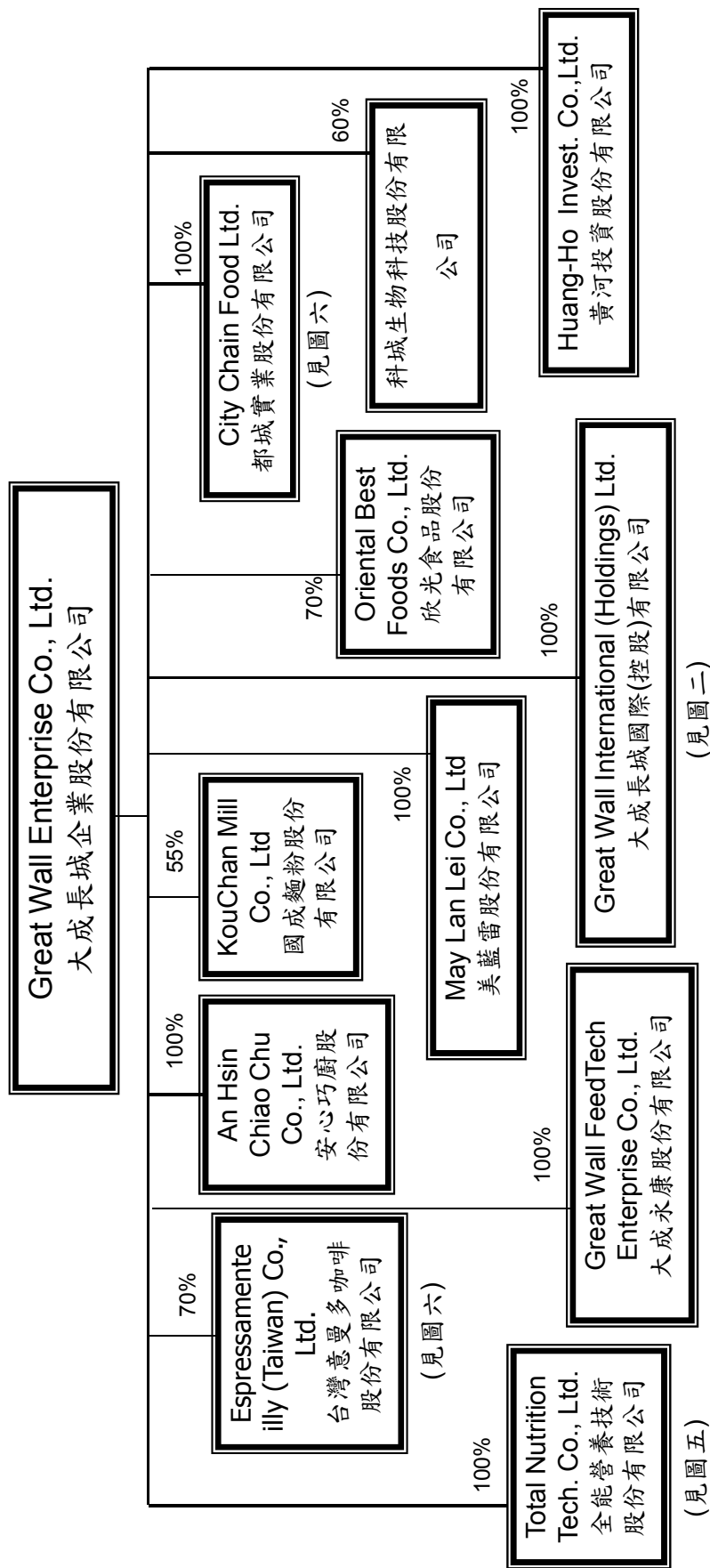
一、關係企業相關資料

關係企業合併報告書已出俱聲明書等(詳99~106頁)

(一) 關係企業組織圖

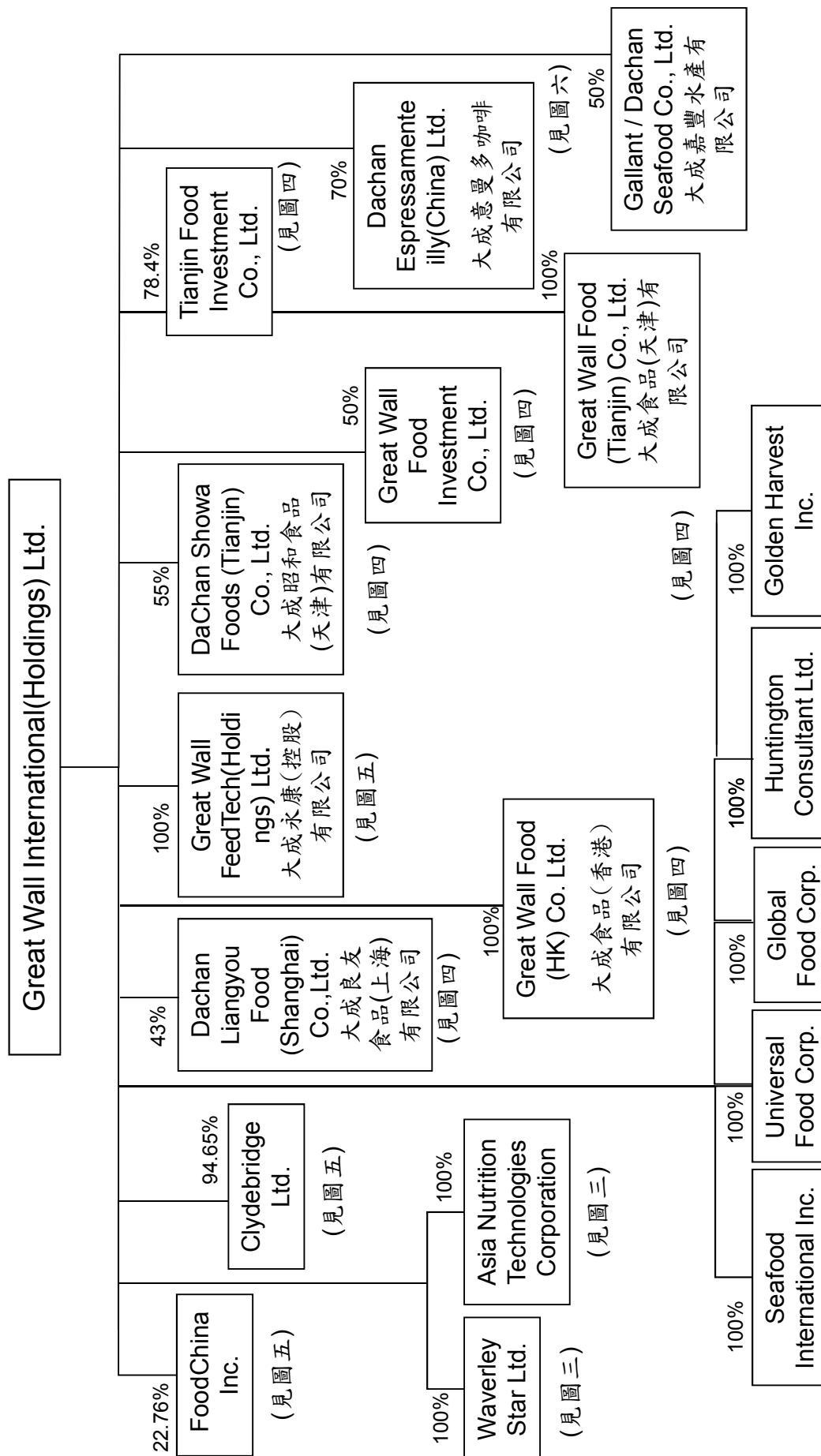
The Structure of Great Wall Enterprise CO., Ltd.

圖一：大成長城企業股份有限公司組織架構圖



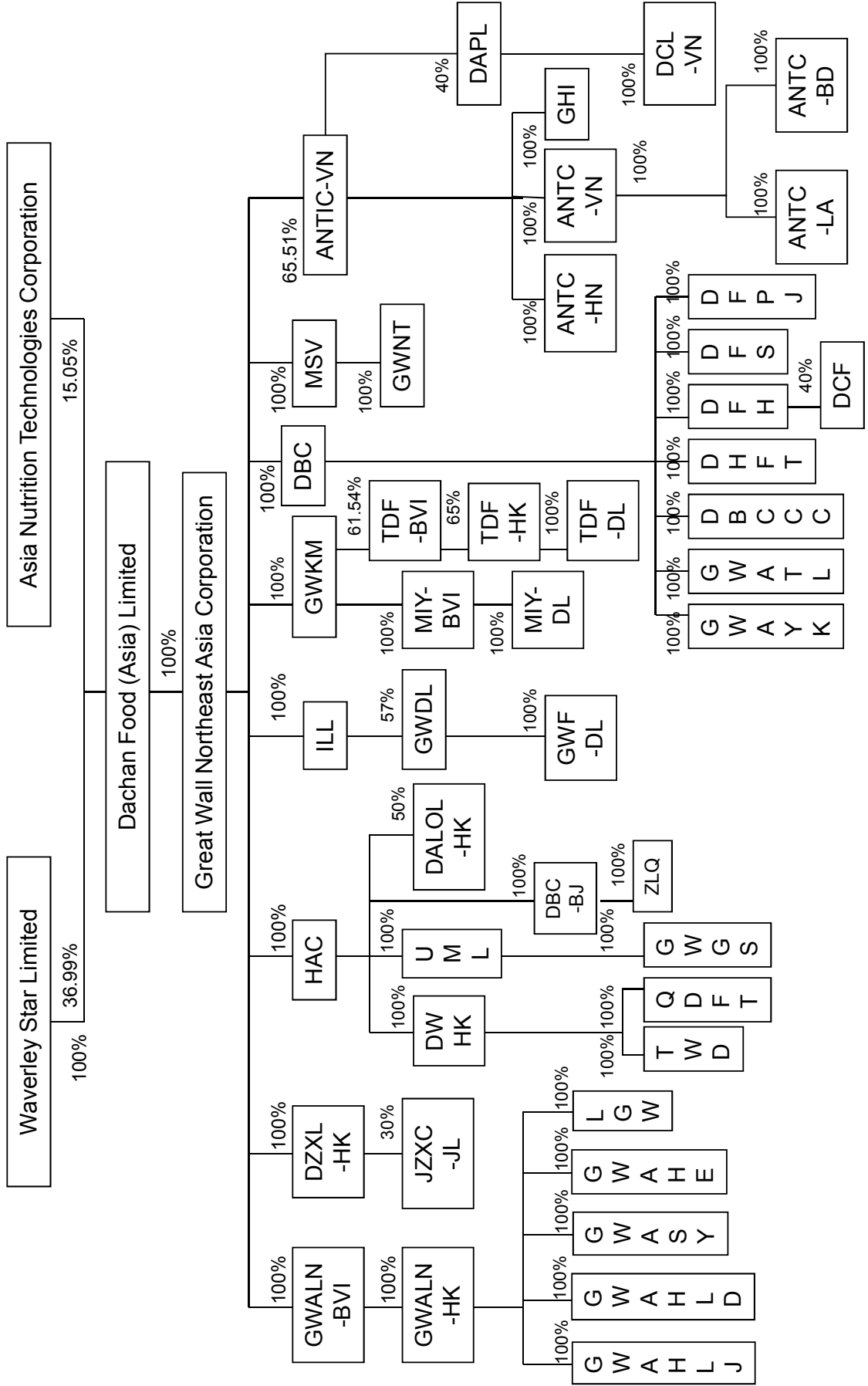
Group Structure of Great Wall International (Holdings) Ltd.

圖二：大成長城國際(控股)有限公司組織架構圖



Group Structure of East Asia Business Group

圖三：東亞事業群組織架構圖



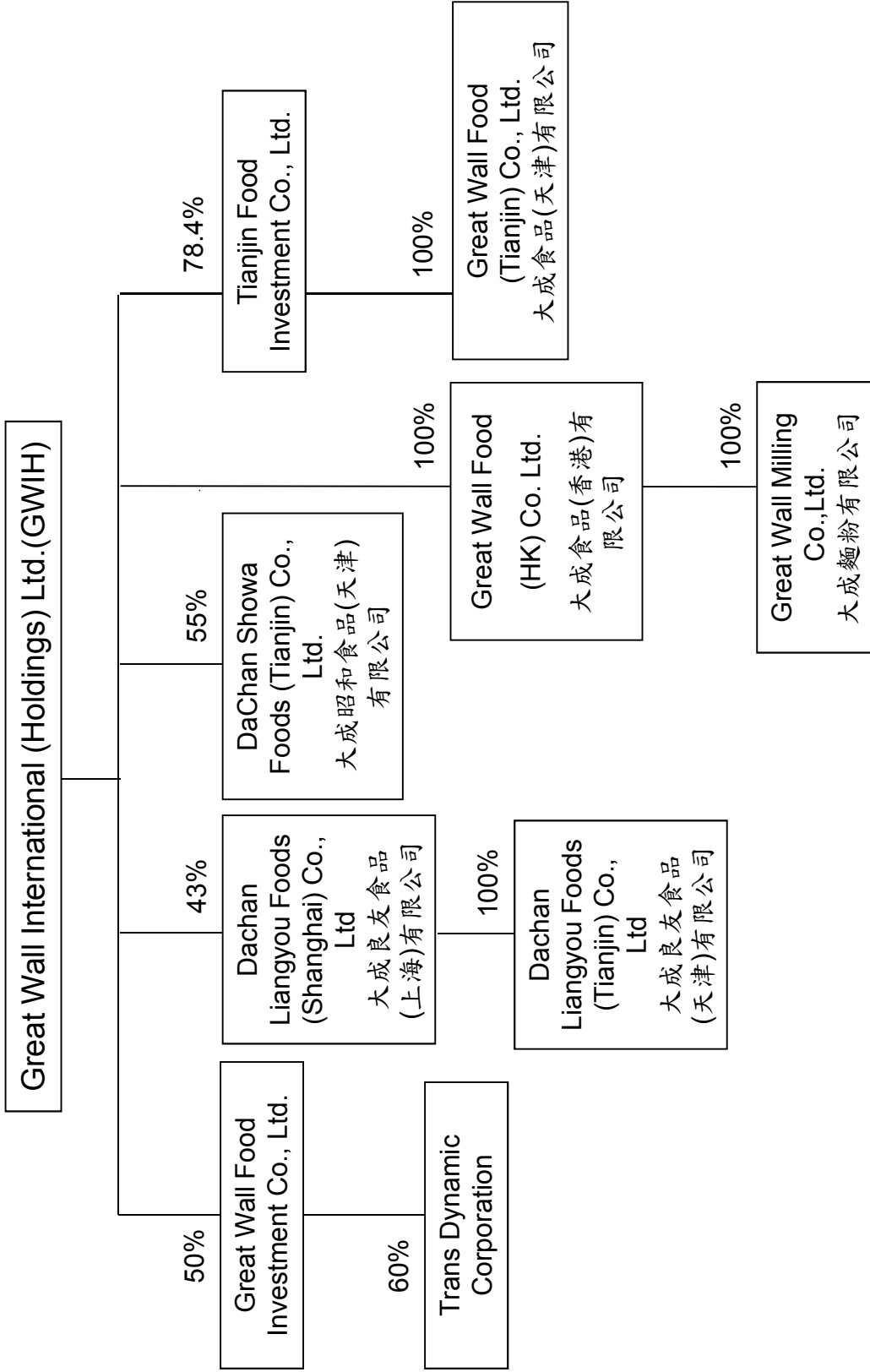
Companies' Name of East Asia Business Group

圖三－東亞事業群各公司全名

1. GWALN-BVI : Great Wall Agritech (Liaoning) Co., Ltd. (BVI)
2. GWALN-HK : Great Wall Agritech (Liaoning) Co., Ltd. (HK)
3. GWAHLJ : Great Wall Agri (Hei Long Jiang) Co., Ltd. 大成農牧(黑龍江)有限公司
4. GWAHLD : Great Wall Agrotech Huludao Co., Ltd. 大成農牧(葫蘆島)有限公司
5. GWASY : Great Wall Agrotech Feed (Shenyang) Co., Ltd. 大成農牧(瀋陽)有限公司
6. GWAHE : Great Wall Agri (Henan) Co., Ltd. 大成農牧(河南)有限公司
7. LGW : Liaoning Great Wall Agri-Industrial Co., Ltd. 遼寧大成農牧實業有限公司
8. DZXL-HK : Dachan Zhong Xin Limited
9. JZXC-JL : 吉林中新成食品有限公司
10. HAC : Hwabei Agri Corporation
11. DWHK : Dachan Wanda (HK) Ltd.
12. UML : Union Manufacturing Ltd.
13. DALOL-HK : DALOL Bio-Nutrition (HK) Co., Limited
14. TWD : Dachan Wanda (Tianjin) Co.Ltd. 大成萬達(天津)有限公司
15. QDFT : Qingdao Dachan Technologies Feed Co., Ltd. 青島大成科技飼料有限公司
16. GWGS : Great Wall Gourmet (Shanghai) Co., Ltd. 大成美食(上海)有限公司
17. DBC-BJ : Dongbei (Beijing) Consultant Co., Ltd 北京東北亞諮詢有限公司
18. ZLQ : ZHENGLANQI DACHAN ECO-RANCH CO LTD 正藍旗大成生態牧場有限公司
19. ILL : Impreza Investments Ltd.
20. GWDL : Great Wall Dalian Investments Co., Ltd.
21. GWF-DL : Great Wall Foods (Dalian) Co., Ltd. 大成食品(大連)有限公司
22. GWKM : Great Wall Kuang-Ming Investment (BVI) Co., Ltd.
23. MIY-BVI : Miyasun-Great Wall (BVI) Co., Ltd.
24. MIY-DL : Miyasun-Great Wall Foods (Dalian) Co., Ltd. 大成宮產食品(大連)有限公司
25. DBC : Dongbei Agri Corporation
26. GWAYK : Great Wall Agri (Yingkou) Co., Ltd. 大成農牧(營口)有限公司
27. GWATL : Great Wall Agri (Tieling) Co., Ltd. 大成農牧(鐵嶺)有限公司
28. DBCCC : Dongbei Agri (Changchun) Co., Ltd. 東北農牧(長春)有限公司
29. DHFT : DaChan (Hunan) Feed Technologies Co., Ltd. 湖南大成科技飼料有限公司
30. DFH : Dachan Food (Hebei) co., Ltd. 大成食品(河北)有限公司
31. DFS : Dachan Food (Shandong) co., Ltd. 大成食品(山東)有限公司
32. DFPJ:Dachan Food (Panjin) Co., Ltd. 大成食品(盤錦)有限公司
33. ANTIC-VN : Asia Nutrition Technologies (VN) Investment Co., Ltd.
34. ANTC-HN : Asia Nutrition Technologies (HN) Co., Ltd. 亞洲營養技術(河內)有限公司
35. ANTC-VN : Asia Nutrition Technologies (VN) Co., Ltd. 亞洲營養技術(越南)有限公司
36. ANTC-LA : Asia Nutrition Technologies (LA) Co., Ltd. 亞洲營養技術(隆安)有限公司
37. ANTC-BD : Asia Nutrition Technologies (BD) Co., Ltd. 亞洲營養技術(平定)有限公司
38. MSV : Marksville Corporation
39. GWNT : Great Wall Nutrition Technologies Sdn. Bhd.
40. DAPL : Dachan (Asia-Pacific) Limited
41. DCL-VN : Dachan (VN) Company Limited 大成(越南)有限公司
42. DCF: 孟村回族自治縣大成畜牧開發有限公司
43. TDF-BVI: 台畜大成食品控股有限公司
44. TDF-HK: 台畜大成食品有限公司
45. TDF-DL: 台畜大成食品(大連)有限公司

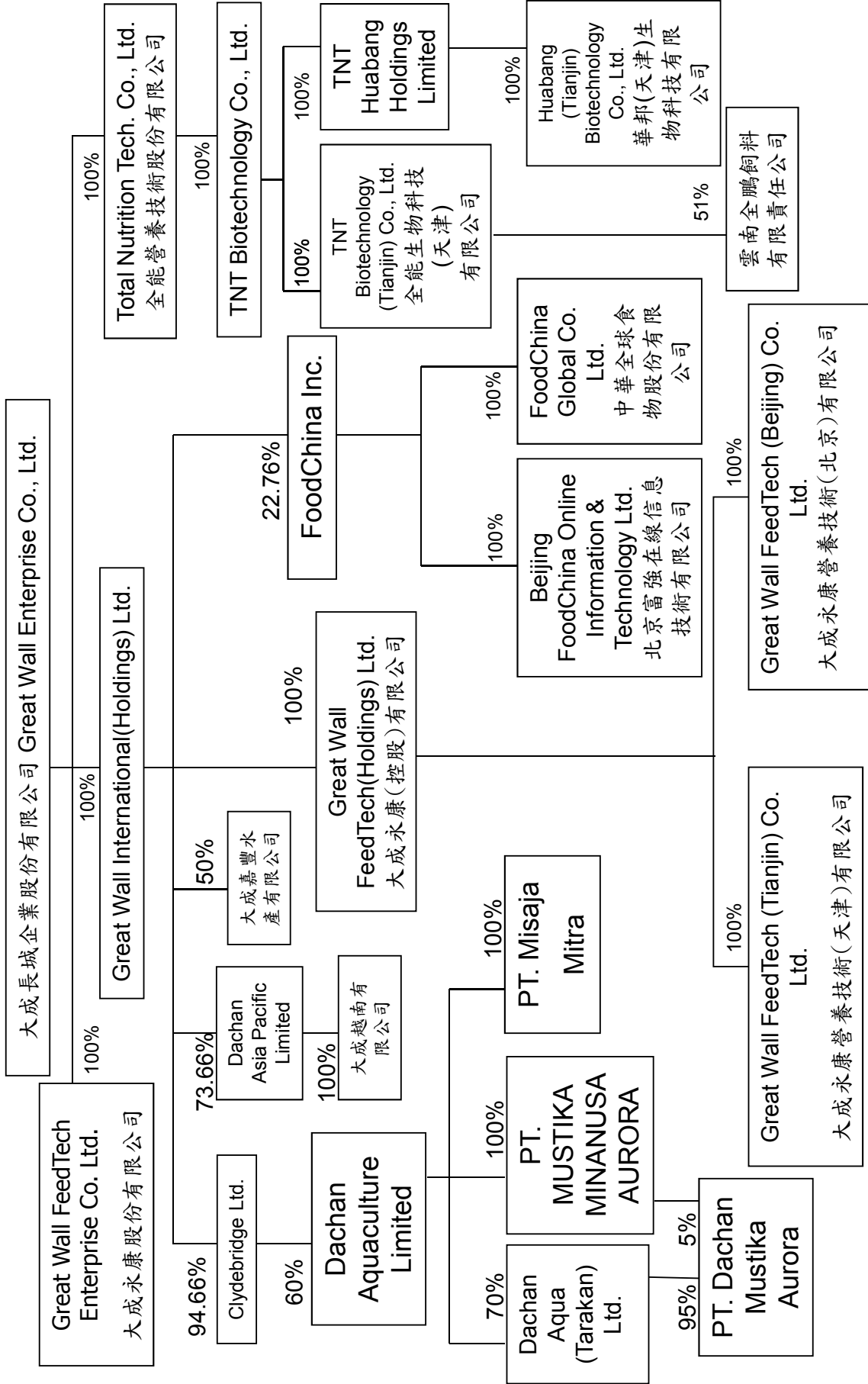
Group Structure of Flour Milling Group

圖四：麵粉事業群組織架構圖



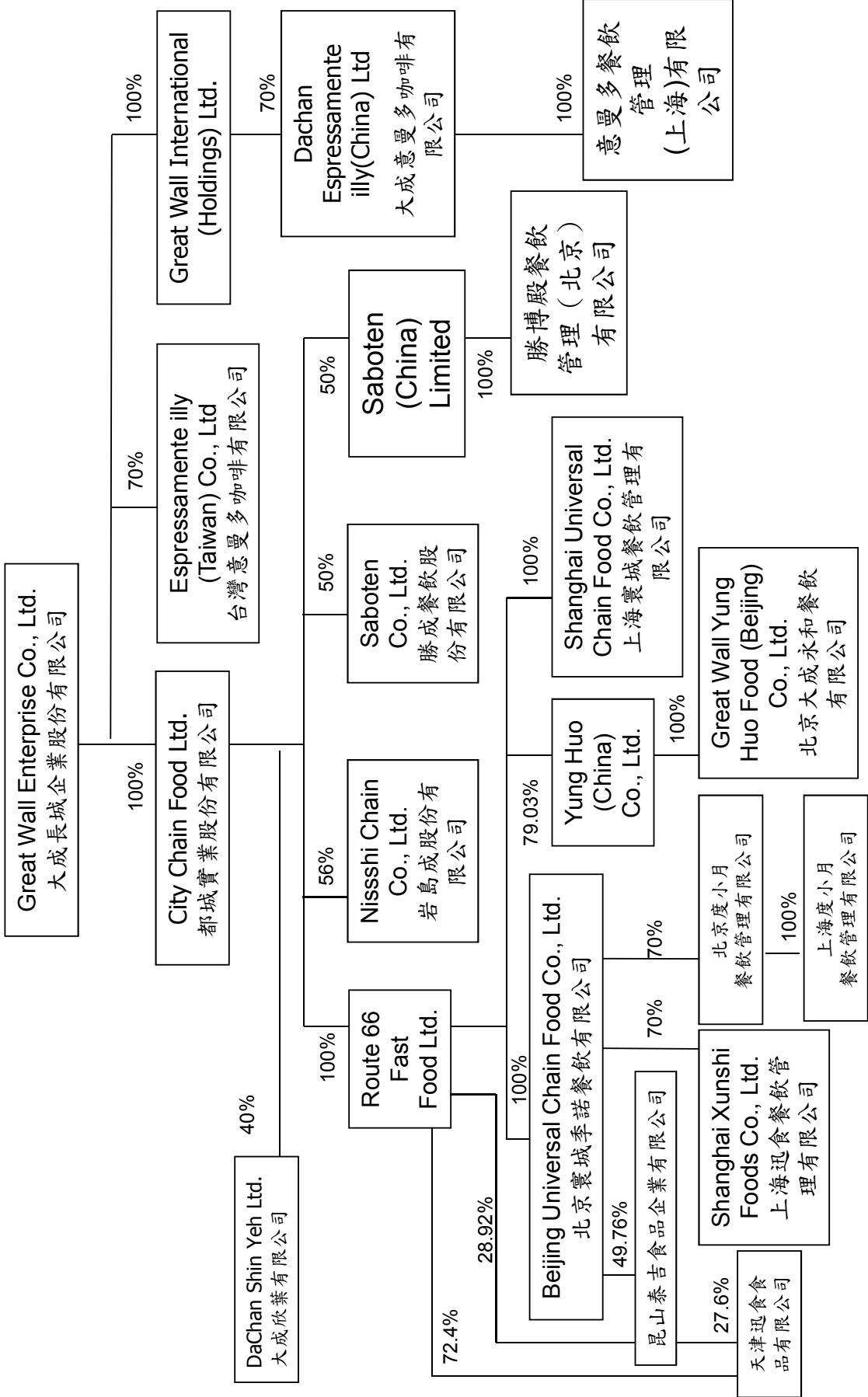
Group Structure of Speciality Business Group

圖五：前瞻事業群組織架構圖



Group Structure of Food Service Business Group

圖六：餐飲服務事業群組織架構圖



單位：新台幣千元

企業名稱	地址	設立日期	主要營業或生產項目	實收資本	原幣
騰華大成牧業有限公司	中國天津市法蘭西道18號	1996/06/16	主要營業或生產項目	699,161	RMB
大牧牧(牧場)有限公司	中國天津市法蘭西道18號	2007/05/16	麵食、飼料產額	118,537	RMB
大牧食品(大連)有限公司	中國大連市房山街海濱園二期A區2號	1995/07/11	麵食、飼料產額	1,133,061	RMB
大牧牧(牧場)有限公司	中國天津市法蘭西道18號	1997/07/21	麵食、飼料產額	545,098	RMB
大牧牧(牧場)有限公司	中國天津市法蘭西道18號	1997/06/11	麵食、飼料產額	541,541	RMB
大牧牧(牧場)有限公司	中國天津市法蘭西道18號	2009/07/24	麵食、飼料產額	67,112	RMB
大牧牧(牧場)有限公司	中國天津市法蘭西道18號	2009/07/15	麵食、飼料產額	134,232	RMB
大牧牧(牧場)有限公司	中國天津市法蘭西道18號	1999/07/15	麵食、飼料產額	2,313,097	RMB
大牧牧(牧場)有限公司	中國天津市法蘭西道18號	1999/07/15	麵食、飼料產額	388,255	RMB
大牧牧(牧場)有限公司	中國天津市法蘭西道18號	2005/07/25	麵食、飼料產額	276,350	RMB
大牧牧(牧場)有限公司	中國天津市法蘭西道18號	2006/08/14	麵食、飼料產額	62,693	RMB
大牧牧(牧場)有限公司	中國天津市法蘭西道18號	2006/08/14	麵食、飼料產額	44,579	RMB
大牧牧(牧場)有限公司	中國天津市法蘭西道18號	2006/08/14	麵食、飼料產額	88,681	RMB
大牧牧(牧場)有限公司	中國天津市法蘭西道18號	2008/01/14	麵食、飼料產額	116,937	RMB
大牧牧(牧場)有限公司	中國天津市法蘭西道18號	2008/01/14	麵食、飼料產額	17,678	RMB
大牧牧(牧場)有限公司	中國天津市法蘭西道18號	2008/01/14	麵食、飼料產額	763,183	RMB
大牧牧(牧場)有限公司	中國天津市法蘭西道18號	2008/05/25	麵食、飼料產額	134,335	RMB
大牧牧(牧場)有限公司	中國天津市法蘭西道18號	2008/11/28	麵食、飼料產額	103,697	RMB
Dachan Wanda (HK) Ltd.	中國天津市法蘭西道18號	1984/02/26	麵食、飼料產額	1,559,884	USD
Dombist Agri Corp.	中國天津市法蘭西道18號	1996/11/27	麵食、飼料產額	1,606,054	USD
Green Wall Antech (Liaoning) Co., Ltd. (BYD)	中國天津市法蘭西道18號	1996/09/13	麵食、飼料產額	683,480	USD
Green Wall Antech (Liaoning) Co., Ltd. (HK)	中國天津市法蘭西道18號	1996/07/24	麵食、飼料產額	684,297	HKD
Green Wall Dahan Investment Co., Ltd.	中國天津市法蘭西道18號	1995/07/23	麵食、飼料產額	775,425	USD
Green Wall Kuan-Ming Inv. (BYD) Co., Ltd.	中國天津市法蘭西道18號	1995/07/17	麵食、飼料產額	203,035	USD
Green Wall Northeast Asia Corp.	中國天津市法蘭西道18號	1998/12/23	麵食、飼料產額	5,359,386	USD
Hwabi Agri Corp.	中國天津市法蘭西道18號	1995/07/17	麵食、飼料產額	1,709,890	USD
Imreza Investments Ltd.	中國天津市法蘭西道18號	1995/07/17	麵食、飼料產額	465,255	USD
Miyason Feed Wall (BYD) Co., Ltd.	中國天津市法蘭西道18號	1995/07/17	麵食、飼料產額	10,775	USD
Uniton Manufactures Ltd.	中國天津市法蘭西道18號	1996/07/27	麵食、飼料產額	243,705	USD
亞細亞牧業有限公司	中國天津市法蘭西道18號	1987/10/1	麵食、飼料產額	371,755	USD
亞細亞牧業有限公司	中國天津市法蘭西道18號	1995/04/29	麵食、飼料產額	453,000	USD
亞細亞牧業有限公司	中國天津市法蘭西道18號	2007/05/10	麵食、飼料產額	177,240	USD
亞細亞牧業有限公司	中國天津市法蘭西道18號	2012/05/28	麵食、飼料產額	94,950	USD
亞細亞牧業有限公司	中國天津市法蘭西道18號	1994/09/23	麵食、飼料產額	43,211	USD
Asia Nutrition Technologies (VN) Investment Co., Ltd.	中國天津市法蘭西道18號	1997/11/24	麵食、飼料產額	241,053	USD
Chyabrade Ltd.	中國天津市法蘭西道18號	1995/08/16	麵食、飼料產額	112,675	USD
大牧牧(牧場)有限公司	中國天津市法蘭西道18號	2004/09/21	麵食、飼料產額	42,809	RMB
大牧牧(牧場)有限公司	中國天津市法蘭西道18號	2006/07/15	麵食、飼料產額	3,582,283	RMB
大牧牧(牧場)有限公司	中國天津市法蘭西道18號	2004/06/24	麵食、飼料產額	55,400	NTD
大牧牧(牧場)有限公司	中國天津市法蘭西道18號	1989/05/17	麵食、飼料產額	261,429	USD
大牧牧(牧場)有限公司	中國天津市法蘭西道18號	2007/05/10	麵食、飼料產額	18,070	USD
大牧牧(牧場)有限公司	中國天津市法蘭西道18號	1997/06/16	麵食、飼料產額	82,519	RMB
大牧牧(牧場)有限公司	中國天津市法蘭西道18號	2007/06/16	麵食、飼料產額	31,000	NTD
大牧牧(牧場)有限公司	中國天津市法蘭西道18號	2007/06/16	麵食、飼料產額	8,075	RMB
大牧牧(牧場)有限公司	中國天津市法蘭西道18號	1996/07/13	麵食、飼料產額	19,388	USD
大牧牧(牧場)有限公司	中國天津市法蘭西道18號	1995/07/15	麵食、飼料產額	578,141	USD
大牧牧(牧場)有限公司	中國天津市法蘭西道18號	1989/07/13	麵食、飼料產額	11,897	RMB
大牧牧(牧場)有限公司	中國天津市法蘭西道18號	2004/06/24	麵食、飼料產額	15,883	RMB
大牧牧(牧場)有限公司	中國天津市法蘭西道18號	2012/04/23	麵食、飼料產額	189,648	RMB
大牧牧(牧場)有限公司	中國天津市法蘭西道18號	2012/05/28	麵食、飼料產額	0,345	RMB
大牧牧(牧場)有限公司	中國天津市法蘭西道18號	2014/01/14	麵食、飼料產額	7,759	USD
大牧牧(牧場)有限公司	中國天津市法蘭西道18號	2005/07/21	麵食、飼料產額	78,000	NTD
Shengfa China Limited	中國天津市法蘭西道18號	2008/08/21	麵食、飼料產額	74,125	USD
大牧牧(牧場)有限公司	中國天津市法蘭西道18號	2011/09/09	麵食、飼料產額	47,475	RMB
大牧牧(牧場)有限公司	中國天津市法蘭西道18號	1992/06/06	麵食、飼料產額	306,986	RMB
大牧牧(牧場)有限公司	中國天津市法蘭西道18號	2000/11/23	麵食、飼料產額	317,240	RMB
大牧牧(牧場)有限公司	中國天津市法蘭西道18號	1997/07/29	麵食、飼料產額	3,372,677	HKD
大牧牧(牧場)有限公司	中國天津市法蘭西道18號	1997/07/29	麵食、飼料產額	30,675	USD
大牧牧(牧場)有限公司	中國天津市法蘭西道18號	1996/06/21	麵食、飼料產額	233,440	HKD
大牧牧(牧場)有限公司	中國天津市法蘭西道18號	2006/05/15	麵食、飼料產額	35,340	USD
大牧牧(牧場)有限公司	中國天津市法蘭西道18號	2006/05/15	麵食、飼料產額	26,189	NTD
大牧牧(牧場)有限公司	中國天津市法蘭西道18號	2006/05/15	麵食、飼料產額	2,142	RMB
大牧牧(牧場)有限公司	中國天津市法蘭西道18號	1989/07/14	麵食、飼料產額	19,582	HKD
大牧牧(牧場)有限公司	中國天津市法蘭西道18號	1999/07/14	麵食、飼料產額	18,000	NTD
大牧牧(牧場)有限公司	中國天津市法蘭西道18號	2007/07/26	麵食、飼料產額	32,141	NTD
大牧牧(牧場)有限公司	中國天津市法蘭西道18號	2004/11/13	麵食、飼料產額	1,589,431	USD
大牧牧(牧場)有限公司	中國天津市法蘭西道18號	2004/11/13	麵食、飼料產額	1,589,431	USD
大牧牧(牧場)有限公司	中國天津市法蘭西道18號	1996/08/10	麵食、飼料產額	271,312	NTD
Green Wall Food Investment Co., Ltd.	中國天津市法蘭西道18號	1996/04/10	麵食、飼料產額	927,041	HKD
Green Wall Star Ltd.	中國天津市法蘭西道18號	2005/05/23	麵食、飼料產額	116,498	USD
Sinclair International Inc.	中國天津市法蘭西道18號	2007/06/15	麵食、飼料產額	0	USD
Global Food Corp.	中國天津市法蘭西道18號	2004/07/23	麵食、飼料產額	0	USD

Universal Food Corp.	2009/1/23	Suite 1806, Tower 1, The Gateway, 25 Canton Road, Tsimshastui, Kowloon, Hong Kong	0	Investment Holding	USD
大元食品亞洲有限公司	2007/5/18	Suite 1806, Tower 1, The Gateway, 25 Canton Road, Tsimshastui, Kowloon, Hong Kong	409,793	Investment Holding	USD
Dachan Espressieme (China) Ltd.	2007/11/14	Suite 1806, Tower 1, The Gateway, 25 Canton Road, Tsimshastui, Kowloon, Hong Kong	110,175	Investment Holding	USD
Golden Harvest Inc.	2003/1/25	Suite 1806, Tower 1, The Gateway, 25 Canton Road, Tsimshastui, Kowloon, Hong Kong	0	Investment Holding	USD
DACHAN AQUACULTURE LIMITED	2009/5/15	Suite 1806, Tower 1, The Gateway, 25 Canton Road, Tsimshastui, Kowloon, Hong Kong	197,496	Investment Holding	USD
Dachan Aqua (Thailand) Limited-EVT	2011/11/30	Suite 1806, Tower 1, The Gateway, 25 Canton Road, Tsimshastui, Kowloon, Hong Kong	13,530	Investment Holding	USD
PT. MUSTIKA MINANUSA AURORA	1988/9/14	Jl. Gajah Mada Komplek TPI, Tarakan, East Kalimantan, 27111-Indonesia	52,771	水產加工	000RPD
PT. Dachean Mustika Aurora	2012/7/4	Jl. Gajah Mada Sinar Bumi, Komplek TPI, Tarakan, 27111-Indonesia	13,442	水產加工	USD
DALOL Bio-Nutrition (HK) Co., Limited	2009	Suite 1806, Tower 1, The Gateway, 25 Canton Road, Tsimshastui, Kowloon, Hong Kong	44,310	Investment Holding	USD
台灣豐多寧國際股份有限公司	2008/3/7	台北市忠孝東路四段312號8樓之3	48,000	咖啡廠服務	NTD
豐多寧餐飲管理(上海)有限公司	2008/2/20	中國上海市長樂路459號1569室4樓	109,585	餐飲管理及提供相關諮詢/市場營銷諮詢/市場營銷策劃/餐飲供應及非酒精飲料	RMB
豐多寧餐飲管理(北京)有限公司	2009	中國北京市朝陽區靜安莊166號A座	6,487	餐飲管理及提供相關諮詢/餐飲供應及非酒精飲料	RMB
欣光食品股份有限公司	1988/7/26	桃園縣中壢市正義里南園路2-26號	62,067	冷凍調理食品	NTD
安小呂斯股份有限公司	2007/1/21	臺北市忠孝東路4段312號8樓-24	5,000	新鮮食品銷售	NTD
全康生物科技(天津)有限公司	2010/5/19	大陸天津市靜海經濟開發區錦海道	186,735	飼料產銷	USD
TNT Huabang Holding Limited	2010/6/8	Suite 1806, Tower 1, The Gateway, 25 Canton Road, Tsimshastui, Kowloon, Hong Kong	35,132	Investment Holding	USD
騰邦天津成食品有限公司	2006/12/14	大陸天津經濟技術開發區開發路29號通川廠房三朝廠房一號車間	14,027	飼料產銷	USD
TAIXU & DACHAN FOODS HOLDINGS CO LTD	2012/3/7	Suite 1806, Tower 1, The Gateway, 25 Canton Road, Tsimshastui, Kowloon, Hong Kong	123,435	Investment Holding	USD
TAIXU & DACHAN FOODS CO LTD	2011/11/29	Suite 1806, Tower 1, The Gateway, 25 Canton Road, Tsimshastui, Kowloon, Hong Kong	189,900	Investment Holding	USD
台都大成食品(大連)有限公司	2012/5/21	大連經濟新區龍崗鎮鎮村54-2號	103,448	批發預包裝食品	RMB
Dachan Zhong Xin Limited	2010/7/5	Suite 1806, Tower 1, The Gateway, 25 Canton Road, Tsimshastui, Kowloon, Hong Kong	240,224	Investment Holding	USD
吉林中新成食品有限公司	2011/4/10	吉林省永吉縣發達路河鎮鎮區南庄欄2-204號	827,584	飼料加工, 豬肉加工	RMB
中聯安輝豐糧食有限公司	2011/10/26	Suite 1806, Tower 1, The Gateway, 25 Canton Road, Tsimshastui, Kowloon, Hong Kong	221,550	Investment Holding	USD
安輝豐糧食有限公司	2008/9/20	寧波市外灘出口加工區327號源發源(公用庫房800米)	288,620	糧食 飼料產銷	RMB
Dachan (Asia-Pacific) Limited	2008/5/15	Suite 1806, Tower 1, The Gateway, 25 Canton Road, Tsimshastui, Kowloon, Hong Kong	37,980	Investment Holding	RMB
大悅越有限公司	2011/1/25	Khu Phu 2/DaomSavann Hin, Tho Xien Ben Luc, Huyen Ben Luc, Tinh Lam, An Viet, Nam	56,970	飼料, 相關各類飼料分配及銷售	VND
Dachan Abana (Mabasta) Limited	2010/1/18	Suite 1806, Tower 1, The Gateway, 25 Canton Road, Tsimshastui, Kowloon, Hong Kong	23,844	Investment Holding	VND
大隆生食品(中)有限公司	2011/3/18	TB-1282, Jalan Tamingi, Batu Lintang, 51000, Tawau, Sabah, Maldives	23,017	肉類及水產品出口, 冷凍, 加工	USD
大隆生食品(中)有限公司	2010/4/2	Quang Phu Industrial Zone, Quang Phu Ward, Quang Sph City, Quang Ngai Province, Vietnam	4,595,864	鹹淡水養殖, 水產品加工及貿易, 飼料原料貿易	VND
Humington Consultant Limited	2000/10/23	Suite 1806, Tower 1, The Gateway, 25 Canton Road, Tsimshastui, Kowloon, Hong Kong	0	Investment Holding	USD
PT. Mitsui Mitra	2010/1/15	Viyana, Nusantara Lt. 8/Jl. MH Thamrin 59, RT. 009/RW. 005 Kel. Cesslangdia, Kec. Menteng	186,168	服裝及水產品出口, 冷凍, 加工	USD
科隆生物科技股份有限公司	2014/12/22	台灣台中市西區龍山車工業一路31號	90,000	動物用藥, 其他化學製成品製造業, 藥物檢驗, 一般儀器製造業	NTD

(三)、各關係企業董監事、總經理資料

企業名稱	職稱	姓名或代表人	任期	最近期改選
全能營養技術股份有限公司	董事長	韓家宇	3年	2013年
	董事	盧銘志	2年	2014年
	董事	莊坤炎	3年	2013年
	監察人	周叔恆	3年	2013年
全能生物科技(天津)有限公司	董事長	韓家宇	3年	2010年
	董事	韓家宸	3年	2010年
	董事	孫德宏	3年	2010年
	監察人	張景平	3年	2010年
華邦(天津)生物科技有限公司	董事長	盧銘志	3年	2010年
	董事	孫德宏	3年	2010年
	董事	華傑	3年	2013年
	監察人	莊坤炎	3年	2010年
全鵬飼料有限公司	董事長	盧銘志	3年	2014年
	董事	莊坤炎	3年	2014年
	董事	周叔恆	3年	2014年
	董事	孔倩	3年	2014年
	董事	唐晉	3年	2014年
	監察人	巫雪敏	3年	2014年
TNT Biotechnology Co., Ltd.	監察人	陳曉紅	3年	2014年
	董事長	韓家宇	N/A	2010年
TNT Huabang Holdings Limited	董事	韓家宸	N/A	2010年
	董事	簡智明	N/A	2010年
	董事長	韓家宇	N/A	2011年
大成永康營養技術(北京)有限公司	董事	盧銘志	N/A	2011年
	董事長	韓家宇	3年	2014年
大成永康營養技術(天津)有限公司	副董事長	韓家宸	3年	2014年
	董事	盧銘志	3年	2014年
	董事	孫德宏	3年	2014年
	董事長	韓家宇	3年	2014年
大成永康股份有限公司	副董事長	韓家宸	3年	2014年
	董事	盧銘志	3年	2014年
	董事	孫德宏	3年	2014年
	董事長	韓家宇	3年	2014年
大成永康股份有限公司	副董事長	韓家宸	3年	2014年
	董事	莊坤炎	3年	2014年
	董事	盧銘志	3年	2014年
	監察人	巫雪敏	3年	2014年
Great Wall FeedTech(Holdings) Ltd.	董事長	韓家宇	3年	2014年
	副董事長	韓家宸	3年	2014年
中華全球食物股份有限公司	董事長	張鐵生	3年	2013年
	董事	陳發成	3年	2013年
	董事	王桂珠	3年	2013年
	監察人	周叔恆	3年	2013年
北京富強在線信息技術有限公司	董事長	韓家襄	4年	2012年
	董事	韓家宸	4年	2012年
	董事	歐倉舟	4年	2012年
	董事	寧高寧	4年	2012年
	董事	王金昌	4年	2012年
	董事	符如梁	4年	2012年
	董事	Nicholas William Rosa	4年	2012年
	董事	趙麗	4年	2012年
	董事	Tan Tian Lye	4年	2012年
	董事長	寧高寧	N/A	2000年
FoodChina Inc.	董事	韓家宸	N/A	2000年
	董事	歐倉舟	N/A	2007年
	董事	韓家襄	N/A	2010年
	董事	王金昌	N/A	2007年
	董事	符如梁	N/A	2006年
	董事	Nicholas William Rosa	N/A	2007年
	董事	趙麗	N/A	2008年
	董事	Tan Tian Lye	N/A	2012年
	董事長	韓家宇	N/A	2008年
	董事	黃金輝(Fieyono Hiu)	N/A	2008年
PT. Mustika Minanusa Aurora	監察人	韓家真	N/A	2008年
	董事長	黃金輝(Fieyono Hiu)	N/A	2008年
PT. Dachan Mustika Aurora	董事	韓家宇	N/A	2008年
	董事	Sofyan Udin Hianggio	N/A	2008年
DaChan Aqua (Tarakan) Limited-BVI	董事長	韓家宇	N/A	2008年
	董事	簡智明	N/A	2008年
	董事	BudiYONO Hiu	N/A	2008年
	董事	Sofyan Udin Hianggio	N/A	2008年
Dachan Aquaculture Limited	董事長	韓家宇	N/A	2008年
	董事	簡智明	N/A	2008年
	董事	吳伯俊	N/A	2008年
	董事	黃金輝(Fieyono Hiu)	N/A	2008年

Clydebridge Ltd.	董事	簡智明	N/A	1995年
	董事	Thomas Oscar	N/A	2009年
Seafood International Inc.	董事	簡智明	N/A	2000年
Global Food Corp.	董事	簡智明	N/A	2009年
Universal Food Corp.	董事	簡智明	N/A	2009年
Huntington Consultant Limited	董事	簡智明	N/A	2013年
Dachan Aqua (Indonesia) Limited	董事	簡智明	N/A	2013年
PT Misaja Mitra	董事	韓家宇	N/A	2014年
	董事	簡智明	N/A	2014年
	董事	吳伯俊	N/A	2014年
	董事	黃金輝(Fieyono Hiu)	N/A	2014年
	監察人	周叔恆	N/A	2014年
大成嘉豐水產有限公司	董事長	韓家寅	5年	2011年
	董事	韓家宇	5年	2011年
	董事	吳伯俊	5年	2011年
	董事	徐瑋圓	5年	2011年
	董事	何山田	5年	2011年
	董事	何漢昭	5年	2011年
大成(越南)有限公司	董事	韓家宇	N/A	2011年
	董事	吳伯俊	N/A	2011年
	董事	簡智明	N/A	2011年
	董事	歐倉舟	N/A	2011年
	董事	張裕隆	N/A	2011年
Dachan(Asia-Pacific) Limited	董事	韓家宇	N/A	2011年
	董事	吳伯俊	N/A	2011年
	董事	簡智明	N/A	2010年
	董事	歐倉舟	N/A	2011年
	董事	張裕隆	N/A	2011年
DACHAN (VN) COMPANY LIMITED	董事	韓家宇	N/A	2011年
	董事	吳伯俊	N/A	2011年
	董事	簡智明	N/A	2010年
	董事	歐倉舟	N/A	2011年
	董事	張裕隆	N/A	2011年
Golden Harvest Inc	董事	簡智明	N/A	2010年
Dachan Wanda (HK) Ltd.	董事	簡智明	N/A	1999年
	董事	韓家宸	N/A	1999年
	董事	陳福獅	N/A	1999年
Dongbei Agri Corp.	董事	陳福獅	N/A	1996年
	董事	韓家寅	N/A	2013年
	董事	簡智明	N/A	1996年
Great Wall Agritech (Liaoning) Co., Ltd. (BVI)	董事	韓家寰	N/A	1990年
	董事	韓家宇	N/A	1994年
	董事	簡智明	N/A	1990年
Great Wall Agritech (Liaoning) Co., Ltd. (HK)	董事	韓家宇	N/A	1994年
	董事	簡智明	N/A	1990年
Great Wall Dalian Investment Co., Ltd.	董事	韓家寅	N/A	2013年
	董事	陳福獅	N/A	2013年
	董事	野村和伸	N/A	2013年
	董事	高橋義信	N/A	2013年
	董事	李文懷	N/A	2013年
Great Wall Kuang-Ming Inv. (BVI) Co., Ltd.	董事	韓家寅	N/A	2013年
	董事	陳福獅	N/A	2011年
Great Wall Northeast Asia Corp.	董事	韓家寅	N/A	2013年
	董事	陳福獅	N/A	1997年
Hwabei Agri Corp.	董事	簡智明	N/A	1998年
	董事	韓家宸	N/A	1999年
	董事	陳福獅	N/A	1999年
Impreza Investments Ltd.	董事	韓家寅	N/A	2013年
	董事	陳福獅	N/A	1996年
Miyasun Great Wall (BVI) Co., Ltd.	董事	韓家寅	N/A	2013年
	董事	陳福獅	N/A	2011年
Union Manufacturing Ltd.	董事	韓家宸	N/A	2000年
	董事	簡智明	N/A	2000年
	董事	陳福獅	N/A	2000年
Kota Tematik SDN. BHD.	董事	馮許全	2~15年	2007年
	董事	鄭微瑾	2~15年	2007年
	董事	張裕隆	2~15年	2007年
	董事	簡智明	2~15年	2007年
Asia Nutrition Technologies (VN) Investment Co., Ltd.	董事長	黃崑虎	N/A	2011年
	董事	韓家寰	N/A	2011年
	董事	韓家寅	N/A	2011年
	董事	陳禮琴	N/A	2011年
	董事	黃烈群	N/A	2011年
Great Wall Nutrition Technologies Sdn. Bhd.	董事	簡智明	N/A	1990年
	董事	馮許全	N/A	1990年

	董事	韓家寰	N/A	1990年
	董事	鄭微瑾	N/A	1990年
	董事	張裕隆	N/A	1990年
Asia Nutrition Technologies (VN) Co., Ltd.	董事	蘇孟治	N/A	2012年
	董事	黃烈群	N/A	2012年
	董事	張裕隆	N/A	2012年
Asia Nutrition Technologies (HN) Co., Ltd.	董事	蘇孟治	N/A	2012年
	董事	黃烈群	N/A	2012年
	董事	張裕隆	N/A	2012年
Asia Nutrition Technologies (LA) Co., Ltd.	董事	蘇孟治	N/A	2012年
	董事	黃烈群	N/A	2012年
	董事	張裕隆	N/A	2012年
Asia Nutrition Technologies (BD) Co., Ltd.	董事長	黃烈群	N/A	2012年
	董事	蘇孟治	N/A	2012年
	董事	張裕隆	N/A	2012年
Asia Nutrition Technologies Corporation	董事	韓家宇	N/A	1997年
	董事	傅世雄	N/A	1997年
Asia Nutrition Technologies Investment Company Lim	董事	韓家宇	N/A	1997年
	董事	傅世雄	N/A	1997年
Yung Huo (China) Co., Ltd.	董事	韓家宇	N/A	1996年
	董事	簡智明	N/A	1996年
Tianjin Food Investment Co., Ltd.	董事	韓家宸	N/A	2003年
	董事	韓家宇	N/A	1994年
	董事	袁明琦	N/A	2004年
	董事	陳朝枝	N/A	2001年
	董事	簡智明	N/A	2010年
	董事	張景平	N/A	2010年
	董事	歐錦科	N/A	2010年
Trans Dynamic Corp.	董事	韓家宸	N/A	1997年
	董事	姬兵	N/A	2006年
	董事	簡智明	N/A	1997年
	董事	查德龍	N/A	2006年
	董事	韓家宇	N/A	2007年
黃河投資股份有限公司	董事長	韓家宇	3年	2013年
	董事	韓家宸	3年	2013年
	董事	韓家寅	3年	2013年
	監察人	周叔恆	3年	2013年
Great Wall International (Holdings) Ltd.	董事	韓家宇	N/A	1994年
	董事	簡智明	N/A	1990年
Great Wall Food Investment Co., Ltd.	董事	韓家宇	N/A	1994年
	董事	簡智明	N/A	1990年
Route 66 Fast Food Limited	董事	簡智明	N/A	2012年
	董事	周叔恆	N/A	2012年
Waverley Star Ltd.	董事	韓家宇	N/A	1996年
	董事	簡智明	N/A	1996年
Marksville Corp	董事	簡智明	N/A	2007年
DaChan Food (Asia) Ltd.	董事	韓家寰	N/A	2014年
	董事	韓家寅	N/A	2014年
	董事	趙天星	N/A	2014年
	董事	韓家宇	N/A	2014年
	董事	Nicholas William Rosa	N/A	2014年
	董事	韓家宸	N/A	2014年
	董事	陳治	N/A	2014年
	董事	尉安寧	N/A	2014年
	董事	魏永篤	N/A	2014年
DaChan Espressamente illy (China) Ltd.	董事	韓家宇	N/A	2007年
	董事	韓家宸	N/A	2007年
	董事	簡智明	N/A	2013年
	董事	Shum Ka Po Brenda	N/A	2009年
	董事	Fabrizio Dosi	N/A	2013年
DALOL BIO-NUTRITION (HK) CO., LTD.	董事	RICHARD TODD SUNDAL	N/A	2009年
	董事	David Hoogmoed	N/A	2011年
	董事	GRANT ALVIN BEADLES	N/A	2009年
	董事	Ou Chang-Jou	N/A	2009年
	董事	Chu Chen Li-Chin	N/A	2009年
	董事	Chang Yu Lung	N/A	2009年
DACHAN ZHONG XIN LIMITED	董事	歐倉舟	N/A	2010年
	董事	陳福獅	N/A	2010年
Great Wall Food (Hong Kong) Co., Ltd.	董事	韓家宇	N/A	1994年
	董事	韓家宸	N/A	1988年
	董事	簡智明	N/A	1988年
Saboten (China) Limited	董事	Han Chia-Yau	N/A	2010年
	董事	Harn Jia-Chen	N/A	2010年
	董事	Han Chia-Yin	N/A	2010年
	董事	田沼千秋	N/A	2010年

	董事	山田正俊	N/A	2010年
	董事	林信二	N/A	2010年
勝博殿餐飲管理(北京)有限公司	董事長	韓家宸	3年	2011年
	董事	韓家宇	3年	2011年
	董事	韓家寅	3年	2011年
	董事	種市範雄	3年	2011年
	董事	山田正俊	3年	2011年
	董事	櫻本克弘	3年	2011年
都城實業股份有限公司	董事長	韓家宇	3年	2014年
	董事	韓家寅	3年	2014年
	董事	巫雪敏	3年	2014年
	監察人	周叔恆	3年	2014年
勝成餐飲股份有限公司	董事長	韓家宇	3年	2013年
	董事	韓家寅	3年	2013年
	董事	田沼千秋	3年	2013年
	董事	山田正俊	3年	2013年
	監察人	周叔恆	3年	2013年
	監察人	種市範雄	3年	2013年
上海寰城季諾食品有限公司	董事長	韓家宇	4年	2010年
	董事	韓家寅	4年	2010年
	董事	周叔恆	4年	2010年
	董事	余瑞麟	4年	2010年
	董事	張麗娟	4年	2010年
北京大成永和餐飲有限公司	董事長	韓家宸	4年	2010年
	董事	韓家宇	4年	2010年
	董事	謝文勇	4年	2010年
	董事	趙恩博	4年	2010年
岩島成股份有限公司	董事長	韓家宇	3年	2014年
	董事	韓家寅	3年	2014年
	董事	李維溪	3年	2014年
	董事	石元幸義	3年	2014年
	董事	齊藤卓也	3年	2014年
	董事	前田馨	3年	2014年
	監察人	周叔恆	3年	2014年
	監察人	山下貴宏	3年	2014年
北京寰城季諾餐飲有限公司	董事長	韓家宇	4年	2009年
	董事	韓家宸	4年	2009年
	董事	韓家寅	4年	2009年
台灣意曼多咖啡股份有限公司	董事長	韓家宇	3年	2013年
	董事	韓家宸	3年	2013年
	董事	李維溪	3年	2013年
	董事	Shum Ka Po Brenda	3年	2013年
	董事	Fabrizio Dosi	3年	2013年
	監察人	巫雪敏	3年	2013年
	監察人	Marco Tamburello Carcanella	3年	2013年
意曼多餐飲管理(上海)有限公司	董事長	韓家宇	4年	2012年
	董事	韓家宸	4年	2012年
	董事	余瑞麟	4年	2012年
	董事	Shum Ka Po Brenda	4年	2012年
	董事	Corrado Piscanec	4年	2012年
	監察人	韓家寅	4年	2012年
昆山泰吉食品有限公司	董事長	韓家宇	3年	2011年
	董事	韓家宸	3年	2011年
	董事	韓家寅	3年	2011年
	董事	許金順	3年	2011年
	董事	詹金和	3年	2011年
天津迅食食品有限公司	董事長	韓家宸	3年	2014年
	董事	韓家寅	3年	2014年
	董事	詹金和	3年	2014年
	監察人	藍永旭	3年	2014年
上海迅食餐飲管理有限公司	董事長	韓家宇	3年	2012年
	董事	韓家宸	3年	2012年
	董事	韓家寅	3年	2012年
	董事	許金順	3年	2012年
	董事	詹金和	3年	2012年
北京度小月餐飲管理有限公司	董事長	韓家宸	3年	2012年
	董事	余瑞麟	3年	2012年
	董事	楊炳坤	3年	2012年
	監察人	曾溫煌	3年	2012年
美藍雷股份有限公司	董事長	莊坤炎	3年	2014年
	董事	曾添福	3年	2014年
	董事	賴東春	3年	2014年
	監察人	巫雪敏	3年	2014年
欣光食品股份有限公司	董事長	韓家宇	3年	2014年

	董事	韓家寅	3年	2014年
	董事	周叔恆	3年	2014年
	董事	許金順	3年	2014年
	董事	詹金和	3年	2014年
	監察人	巫雪敏	3年	2014年
安心巧廚股份有限公司	董事長	韓家寅	3年	2015年
	董事	韓家宇	3年	2015年
	董事	賴東春	3年	2015年
	監察人	劉建忠	3年	2015年
大成食品(天津)有限公司	董事長	韓家宸	4年	2009年
	副董事長	袁明琦	4年	2009年
	董事	韓家宇	4年	2009年
	董事	權文勝	4年	2009年
	董事	簡智明	4年	2009年
大成良友食品(上海)有限公司	董事長	董勤	4年	2011年
	副董事長	韓家宸	4年	2011年
	董事	韓家宇	4年	2011年
	董事	袁劍勇	4年	2011年
	董事	平澤壽人	4年	2011年
	董事	權文勝	4年	2011年
	董事	陳小平	4年	2011年
大成良友食品(天津)有限公司	董事長	董勤	4年	2014年
	副董事長	韓家宸	4年	2014年
	董事	韓家宇	4年	2014年
	董事	袁劍勇	4年	2014年
	董事	平澤壽人	4年	2014年
	董事	權文勝	4年	2014年
	董事	陳小平	4年	2014年
大成昭和食品(天津)有限公司	董事長	韓家宸	2年	2012年
	副董事長	伊藤太幹	2年	2012年
	董事	簡智明	2年	2012年
	董事	野中清人	2年	2012年
	董事	連德霖	2年	2012年
大成麵粉有限公司	董事	韓家宸	N/A	2012年
	董事	姬兵	N/A	2012年
	董事	查德龍	N/A	2012年
	董事	簡智明	N/A	2012年
	董事	韓家宇	N/A	2012年
國成麵粉股份有限公司	董事長	韓家宇	3年	2013年
	董事	韓家宸	3年	2013年
	董事	吳麒麟	3年	2013年
	董事	陶世恩	3年	2013年
	董事	陳振財	3年	2013年
	監察人	陳淑青	3年	2013年
	監察人	周叔恆	3年	2013年
遼寧大成農牧實業有限公司	董事長	陳福獅	3年	2013年
	監察人	陳禮琴	3年	2013年
大成農技飼料(瀋陽)有限公司	董事長	陳福獅	3年	2013年
	監察人	陳禮琴	3年	2013年
大成食品(大連)有限公司	董事長	陳福獅	3年	2013年
	董事	韓家寅	3年	2013年
	董事	野村和伸	3年	2013年
	董事	高橋義信	3年	2013年
	董事	李文懷	3年	2013年
	監察人	陳禮琴	3年	2013年
大成農牧(鐵嶺)有限公司	董事長	陳福獅	3年	2013年
	監察人	陳禮琴	3年	2013年
大成農牧(營口)有限公司	董事長	陳福獅	3年	2012年
	監察人	陳禮琴	3年	2012年
大成萬達(天津)有限公司	董事長	韓家宸	3年	2013年
	董事	簡智明	3年	2013年
	董事	陳福獅	3年	2013年
	監察人	陳禮琴	3年	2013年
大成宮產食品(大連)有限公司	董事	陳福獅	3年	2013年
	監察人	陳禮琴	3年	2013年
大成美食(上海)有限公司	董事	陳福獅	3年	2011年
	監察人	陳禮琴	3年	2011年
大成農牧(黑龍江)有限公司	董事長	陳福獅	3年	2013年
	監察人	陳禮琴	3年	2013年
東北農牧(長春)有限公司	董事長	陳福獅	3年	2013年
	監察人	陳禮琴	3年	2013年
湖南大成科技飼料有限公司	董事長	陳福獅	3年	2012年
	監察人	陳勇發	3年	2012年
青島大成科技飼料有限公司	董事	陳福獅	3年	2011年
	監察人	陳禮琴	3年	2011年

北京東北亞諮詢有限公司	董事	陳福獅	3年	2011年
	監察人	陳禮琴	3年	2011年
大成食品(河北)有限公司	董事	陳福獅	3年	2011年
	監察人	歐倉舟	3年	2011年
大成食品(盤錦)有限公司	董事	陳福獅	3年	2012年
	監察人	陳禮琴	3年	2012年
大成食品(蚌埠)有限公司	董事	陳福獅	3年	2013年
	監察人	陳禮琴	3年	2012年
北京姐妹廚房餐飲管理有限公司	董事	陳福獅	3年	2011年
	董事	陳海萍	3年	2011年
	董事	柳慶明	3年	2011年
	監察人	劉玉軍	3年	2011年
大成農技(葫蘆島)有限公司	董事	陳福獅	3年	2013年
	監察人	陳禮琴	3年	2013年
四川大成農牧科技有限公司	董事長	陳福獅	3年	2013年
	監察人	陳禮琴	3年	2013年
大成農牧(河南)有限公司	董事長	陳福獅	3年	2013年
	監察人	陳禮琴	3年	2013年
中國安鮮農場控股公司	董事長	陳福獅	N/A	2012年
兗州安鮮農場食品有限公司	董事	陳福獅	3年	2012年
	監察人	陳禮琴	3年	2012年
大連天成肉雞發展有限公司	董事	陳福獅	3年	2011年
	監察人	劉玉軍	3年	2011年
天津大成前瞻生物科技研發有限公司	董事	陳福獅	3年	2013年
	監察人	陳禮琴	3年	2013年
吉林中新成食品有限公司	董事長	劉杰	3年	2010年
	董事	陳福獅	3年	2010年
	董事	歐倉舟	3年	2010年
	董事	方俊亮	3年	2010年
	董事	阮慶明	3年	2010年
	董事	郭維安	3年	2010年
	董事	吳曉達	3年	2010年
	監察人	程軍	3年	2010年
大連華都大成農牧有限公司	董事長	王維軍	3年	2012年
	董事	李景輝	3年	2012年
	董事	羅鋼	3年	2012年
	監察人	陳福獅	3年	2012年
	監察人	高普及	3年	2012年
台畜大成食品控股有限公司	董事	韓家襄	N/A	2012年
	董事	張裕屏	N/A	2012年
台畜大成食品(香港)有限公司	董事	韓家襄	N/A	2012年
	董事	韓家貞	N/A	2012年
	董事	陳禮琴	N/A	2012年
	董事	張裕屏	N/A	2012年
	董事	藍宏修	N/A	2012年
	董事	陳田文	N/A	2012年
	董事	吳亦圭	N/A	2012年
	董事	林泰生	N/A	2012年
	董事	王志興	N/A	2012年
	董事	吳東亮	N/A	2012年
台畜大成食品(大連)有限公司	董事	陳福獅	3年	2012年
	監察人	陳禮琴	3年	2012年
山東大成生物科技有限公司	董事	陳福獅	3年	2011年
	監察人	陳禮琴	3年	2011年
科城生物科技股份有限公司	董事長	韓家宇	3年	2014年
	董事	張哲朗	3年	2014年
	董事	蘇城	3年	2014年
	監察人	周叔恆	3年	2014年
大成欣葉有限公司	董事長	李鴻均	N/A	2014年
	董事長	韓家宇	N/A	2014年
	董事	韓家宸	N/A	2014年
	董事	李秀英	N/A	2014年
	董事	趙天星	N/A	2014年

(四)各關係企業營運概況

公司名	資本額 (台幣千元)	資產總額 (台幣千元)	負債總額 (台幣千元)	淨值 (台幣千元)	營收淨額 (台幣千元)	營業利益 (台幣千元)	本期損益 (稅後)	稅後損益 (台幣千元)	每股盈餘 (稅後)	原幣
美藍豐股份有限公司	125,000	1,623,216	1,276,290	346,926	6,847,422	462,440	191,651,394	191,651	15.3	NTD
全龍營養技術股份有限公司	374,735	742,845	255,737	487,108	1,520,556	160,482	32,915,046	32,915	0.9	NTD
TNT Biotechnology Company Limited	323,147	283,044	515	282,529	0	0	(623,260)	(18,888)	(0.1)	USD
全龍生物科技(天津)有限公司	186,735	430,012	231,602	198,409	601,147	41,610	(437,250)	(13,251)	(0.1)	USD
TNT Huabang Holding Limited	35,132	36,461	24,193	12,269	9,229	3,567	(128,016)	(3,880)	(0.1)	USD
華邦(天津)生物科技有限公司	14,027	35,372	29,263	6,109	9,229	3,567	(25,381)	(769)	(0.1)	USD
欣光食品股份有限公司	62,067	194,325	114,944	79,380	485,178	88,249	12,511,883	12,512	2.0	NTD
安心巧廚股份有限公司	5,000	41,220	29,401	11,819	178,605	37,109	5,799,967	5,800	11.6	NTD
都城實業股份有限公司	976,829	1,892,194	647,363	1,244,831	1,902,210	750,971	85,678,805	85,679	0.9	NTD
岩高成股份有限公司	31,000	85,623	44,394	41,229	249,032	97,159	9,844,560	9,845	3.2	NTD
勝成餐飲股份有限公司	78,000	211,704	91,748	119,956	627,699	369,658	30,661,159	30,661	3.9	NTD
Saboten (China) Limited	79,125	126,335	27,281	99,054	156,255	111,575	413,604	12,535	0.2	USD
勝博殿餐飲管理(北京)有限公司	47,475	94,926	27,281	67,646	156,255	111,575	414,372	12,558	0.3	USD
Route 66 Fast Food Ltd.	578,141	634,557	486,203	148,354	557,913	225,923	(4,884,648)	(146,941)	(0.3)	USD
北京寰城季諾餐飲有限公司	184,339	235,862	263,974	(28,113)	382,635	172,302	(6,584,122)	(32,470)	(0.2)	RMB
上海迅食餐飲管理有限公司	11,897	911	10,531	(9,620)	0	0	(2,584)	(13)	(0.0)	RMB
昆山泰吉食品企業有限公司	145,883	85,528	90,092	(4,564)	140,547	5,362	(9,459,502)	(46,650)	(0.3)	RMB
天津迅食食品有限公司	189,648	244,509	243,410	1,099	60,990	(29,961)	(20,414,095)	(100,669)	(0.6)	RMB
北京度小月餐飲管理有限公司	10,345	54,508	38,375	16,133	133,685	87,200	1,183,784	5,838	0.6	RMB
Yung Huo (China) Co., Ltd.	149,388	(52,925)	12,361	(65,285)	0	0	(1,885,326)	(57,136)	(0.4)	USD
北京大成永和餐飲有限公司	82,519	39,319	92,370	(53,050)	134,129	76,455	(945,779)	(4,664)	(0.1)	RMB
上海寰城季諾餐飲管理有限公司	136,070	142,763	28,679	114,084	11,453	7,125	4,259,093	21,004	0.2	RMB
台灣意曼多咖啡股份有限公司	48,000	3,841	7,764	(3,923)	15,224	10,324	1,089,937	1,090	0.2	NTD
Dachan Espressamente ily (China) Limited	110,775	51,464	1,426	50,038	0	0	(26,943)	(817)	(0.0)	USD
意曼多餐飲管理(上海)有限公司	100,505	32,029	1,261	30,768	0	0	(123,511)	(609)	(0.0)	RMB
國成麵粉股份有限公司	107,400	366,723	242,320	124,403	1,017,342	78,336	9,597,461	9,597	0.9	NTD
黃河投資股份有限公司	184,000	1,017,780	74,095	943,685	0	0	81,232,103	81,232	4.4	NTD
Great Wall International (Holdings) Limited	1,598,034	25,875,512	13,055,284	12,820,228	60,705,191	3,785,032	(7,776,158)	(251,312)	(0.2)	USD
Waverley Star Limited	922,941	20,319,112	10,662,506	9,656,607	56,252,538	3,192,994	(6,532,705)	(197,978)	(0.2)	USD
Asia Nutrition Technologies Corporation	211,753	1,250,960	19	1,250,941	0	0	(2,705,236)	(81,984)	(0.4)	USD
Asia Nutrition Technologies Investment Company Limited	40,537	641	10	631	0	0	(1,778)	(54)	(0.0)	USD
大成食品(亞洲)有限公司	409,793	20,316,515	10,662,435	9,654,079	56,252,538	3,192,994	(17,650,021)	(534,896)	(1.4)	USD
Great Wall Northeast Asia Corp.	5,359,386	19,766,214	10,847,984	8,918,250	57,536,724	3,316,406	(13,656,783)	(413,878)	(0.1)	USD
Great Wall Kuang-Ming Inv. (BVI) Co., Ltd.	203,035	647,964	285,310	362,654	458,088	366,520	529,804	16,056	0.1	USD
Great Wall Agritech (Liaoning) Co., Ltd. (BVI)	683,480	4,103,076	2,062,711	2,040,366	10,533,433	648,968	723,054	21,913	0.0	USD
Great Wall Agritech (Liaoning) Co., Ltd. (HK)	684,297	1,456,724	630,501	826,223	0	0	(3,897)	(118)	(0.0)	USD
遼寧大成農牧實業有限公司 LGW	649,161	2,513,603	1,305,797	1,207,806	6,664,293	340,205	5,533,183	27,289	0.0	RMB
大成農牧(黑龍江)有限公司 HLJ	62,693	708,163	201,873	506,290	1,637,652	54,721	8,071,027	39,804	0.7	RMB
大成農技飼料(瀋陽)有限公司 SY	118,537	117,895	2	117,893	0	0	325,494	1,605	0.0	RMB

公司名	資本額 (台幣千元)	資產總額 (台幣千元)	負債總額 (台幣千元)	淨值 (台幣千元)	營收淨額 (台幣千元)	營業利益 (台幣千元)	本期損益 (稅後) (台幣千元)	稅後損益 (台幣千元)	每股盈餘 (稅後)	原幣
大成農技(南蘆島)有限公司 GWAHLD	134,232	311,956	159,662	152,294	877,448	54,721	(1,835,867)	(9,055)	(0.1)	RMB
大成農牧(河南)有限公司 GWAHE	67,112	60,332	25,274	35,058	111,097	10,323	(1,703,461)	(8,401)	(0.1)	RMB
山東大成生物科技股份有限公司 SDB	97,940	220,128	226,227	(6,099)	183,911	343	(6,848,480)	(33,776)	(0.4)	RMB
Impreza Investments Ltd.	465,255	2,935,427	1,357,986	1,577,441	10,430,948	124,783	(4,163,320)	(126,172)	(0.3)	USD
Great Wall Dalian Investment Co., Ltd.	775,425	2,869,463	1,330,754	1,538,709	10,430,948	124,783	(7,301,469)	(221,276)	(0.3)	USD
大成食品(大連)有限公司 GWF(DL)	1,133,061	3,138,629	2,021,145	1,117,484	10,441,079	121,552	(62,825,465)	(309,842)	(0.3)	RMB
Dongbei Agri Corp.	1,606,054	6,197,075	5,442,840	754,235	17,286,770	154,205	(23,765,759)	(720,238)	(0.5)	USD
大成農牧(營口)有限公司 YK	541,541	1,195,118	1,506,118	(311,000)	4,456,570	(30,494)	(45,885,650)	(226,297)	(0.4)	RMB
大成農牧(鐵嶺)有限公司 TL	545,098	1,932,072	700,803	1,231,269	5,224,748	246,088	(97,751)	(482)	(0.0)	RMB
湖南大成科技飼料有限公司 DHFT	88,681	170,973	62,827	108,146	490,994	43,111	(1,146,739)	(5,655)	(0.1)	RMB
東北農牧(長春)有限公司 CC	44,379	460,473	158,000	302,473	1,041,076	63,726	292,149	1,441	0.0	RMB
大成食品(河北)有限公司 DFH	763,185	2,139,085	2,848,436	(709,351)	6,434,411	(190,153)	(106,727,551)	(526,355)	(0.7)	RMB
大成食品(鐵嶺)有限公司 DFPJ	103,497	101,101	1	101,100	0	0	217,375	1,072	0.0	RMB
Hwabei Agri Corp.	1,709,890	6,411,430	4,481,585	1,929,845	10,324,389	1,077,813	(10,391,557)	(314,923)	(0.2)	USD
Dachan Wanda (HK) Ltd.	1,559,884	5,918,647	4,287,578	1,631,069	10,361,882	1,056,881	(9,776,335)	(296,279)	(0.2)	USD
大成萬達(天津)有限公司 TWD	2,313,097	4,533,269	2,659,689	1,873,580	6,127,996	1,022,535	(1,673,124)	(8,251)	(0.0)	RMB
蚌埠大成食品有限公司 BDF	362,068	1,145,129	864,752	280,377	4,283,183	5,250	(32,976,919)	(162,626)	(0.5)	RMB
青島大成飼料科技有限公司 QDFT	116,937	390,769	42,573	348,195	297,955	53,334	2,559,700	12,623	0.1	RMB
Union Manufacturing Ltd.	243,705	340,238	54,779	285,459	351,554	20,932	28,735	871	0.0	USD
大成美食(上海)有限公司 GWGS	276,350	340,053	52,641	287,412	351,535	20,931	185,383	914	0.0	RMB
北京東北亞諮詢有限公司 DBC-BJ	17,678	221,001	222,449	(1,448)	0	0	(1,185,383)	(5,846)	(0.3)	RMB
DALOL Bio-Nutrition (HK) Co., Limited	44,310	13,091	0	13,091	0	0	(941,373)	(28,529)	(0.7)	USD
Miyasun Great Wall (BVI) Co., Ltd.	110,775	431,457	137,526	293,931	0	0	126,937	3,847	0.0	USD
大成宮產食品(大連)有限公司 MIY-DL	388,255	451,522	167,506	284,016	353,857	36,626	2,484,280	12,251	0.0	RMB
TAIXU & DACHAN FOODS HOLDINGS CO LTD	123,435	193,408	24,728	168,680	144,744	23,018	13	0	0.0	USD
TAIXU & DACHAN FOODS CO LTD	189,900	193,543	24,471	169,072	144,744	23,018	7,593	230	0.0	USD
台畜大成食品(大連)有限公司	103,448	107,252	23,090	84,162	144,736	23,016	411,560	2,032	0.0	RMB
Dachan Zhong Xin Limited	240,224	239,563	61	239,502	0	0	(2,385)	(72)	(0.0)	USD
吉林中新成食品有限公司	827,584	718,708	13,409	705,298	0	0	(10,661,735)	(52,580)	(0.1)	RMB
中國安鮮農場控股公司	221,550	221,431	0	221,431	0	0	(679)	(21)	(0.0)	USD
兗州安鮮農場食品有限公司	258,620	258,141	241,470	16,671	1,091,059	(7,517)	(8,014,935)	(39,526)	(0.2)	RMB
Marksville Corporation	0	180,220	42,801	137,419	338,210	81,183	994,932	30,152	994,932.4	USD
Great Wall Nutrition Technologies SDN. BHD.	43,214	178,803	42,801	136,002	338,210	81,183	1,133,707	34,358	0.8	USD
Asia Nutrition Technologies (VN) Investment Co., Ltd.	241,033	3,381,314	1,658,540	1,722,774	10,073,766	99,945	16,028,657	485,760	2.1	USD
亞洲營養技術(越南)有限公司	443,100	1,591,900	703,237	888,663	4,930,270	455,903	6,743,806	204,376	0.5	USD
亞洲營養技術(河內)有限公司	177,240	702,308	204,444	497,864	2,128,469	260,663	5,425,994	164,439	1.0	USD
亞洲營養技術(隆安)有限公司	94,950	927,186	595,318	331,868	2,322,308	148,298	1,913,279	57,983	0.6	USD
亞洲營養技術(平定)有限公司	94,950	622,328	485,872	136,456	1,405,146	135,081	1,510,044	45,763	0.5	USD
Golden Harvest Inc.	0	27,692	27,488	205	65,639	788	11,563	350	11,563.1	USD
Dachan (Asia-Pacific) Limited	37,980	199,981	170,661	29,320	1,104,252	80,996	414,289	12,555	0.3	USD
大成越南有限公司	56,970	199,742	156,500	43,242	1,102,234	78,978	808,110	24,490	0.4	USD

公司名	資本額 (台幣千元)	資產總額 (台幣千元)	負債總額 (台幣千元)	淨值 (台幣千元)	營收淨額 (台幣千元)	營業利益 (台幣千元)	本期損益 (稅後) (台幣千元)	稅後損益 (台幣千元)	每股盈餘 (稅後)	原幣
FoodChina Inc.	53,340	1,135,298	776,305	358,994	9,000,159	145,829	395,224	11,978	0.2	USD
中華全球食物股份有限公司	126,189	858,430	675,875	182,555	8,120,635	106,048	28,428,636	28,429	2.3	NTD
北京富強在線信息技術有限公司	214,073	256,852	242,618	14,234	948,562	39,171	(319,204)	(1,573)	(0.0)	RMB
Clydebridge Ltd.	112,168	790,042	469,946	320,096	2,244,601	165,699	1,307,332	39,620	0.4	USD
Dachan Aqua (Indonesia) Limited	0	147	190	(43)	0	0	(95)	(3)	(95.2)	USD
Dachan Aquaculture Limited	197,496	415,644	100,483	315,161	0	0	(1,815,510)	(55,020)	(0.3)	USD
P.T. Mustika Minanusa Aurora	32,771	259,631	219,245	40,386	1,714,878	136,323	430,396	13,043	0.4	USD
P.T. Misaja Mitra	186,168	206,312	53,919	152,393	575,455	30,655	173,382	5,254	0.0	USD
DaChan Aqua (Tarakan) Limited-BVI	13,530	8,329	738	7,592	991	991	(20,286)	(615)	(0.0)	USD
P.T. Dachan Mustika Aurora (DMA)	13,442	8,148	237	7,911	2,416	(1,280)	(31,931)	(968)	(0.1)	USD
Seafood International Inc.	118,498	280,498	168,517	111,981	736,947	11,328	0	0	0.0	USD
Global Food Corp.	0	92,552	93,125	(573)	538,344	45,201	(0)	(0)	(0.0)	USD
Universal Food Corp.	0	202,895	202,512	384	915,121	12,454	0	0	0.0	USD
Great Wall FeedTech(Holdings) Ltd.	261,429	488,575	111,148	377,426	884,459	129,652	636,771	19,298	0.1	USD
大成永康營養技術(北京)有限公司	42,809	68,569	12,759	55,810	211,545	40,039	1,002,288	4,943	0.1	RMB
大成永康營養技術(天津)有限公司	338,283	384,336	150,186	234,151	719,060	89,612	2,172,130	10,712	0.0	RMB
大成永康股份有限公司	53,400	196,782	101,337	95,445	589,365	99,795	34,368,855	34,369	6.4	NTD
Great Wall Food (H.K.) Co. Ltd.	2,586	12,057	11,263	793	1,404	44	(691,364)	(2,701)	(1.4)	HKD
大成麵粉有限公司	52	33,322	33,915	(594)	65,544	14,005	149,463	584	14.9	HKD
Great Wall Food Investment Co., Ltd.	221,315	152,922	637	152,285	0	0	(49,912)	(195)	(0.0)	HKD
Trans Dynamic Corporation	253,480	461	766	(304)	0	0	(38,737)	(151)	(0.0)	HKD
Tianjin Food Investment Co., Ltd.	300,675	3,059,340	1,698,080	1,361,261	957,846	51,830	(4,167,663)	(126,304)	(0.4)	USD
大成食品(天津)有限公司	506,986	2,986,909	1,500,687	1,486,222	957,841	51,829	(24,770,866)	(122,158)	(0.3)	RMB
大成良友食品(上海)有限公司	517,240	2,477,015	1,581,220	895,795	1,729,614	102,099	(8,020,545)	(39,556)	(0.1)	RMB
大成昭和食品(天津)有限公司	312,167	416,712	43,532	373,180	230,365	82,857	4,177,492	20,602	0.1	RMB
DACHAN ESPRESSAMENTE ILLY (CHINA) LTD.	110,775	51,464	1,426	50,038	0	0	(26,943)	(817)	(0.0)	USD
意曼多餐飲管理(上海)有限公司	100,505	32,029	1,261	30,768	0	0	(123,511)	(609)	(0.0)	RMB
大成嘉豐水產有限公司	4,595,864	6,727,944	3,276,787	3,451,157	10,634	1,593,887	22,122	14,207	0.0	VND/000
Huntington Consultant Limited	0	286	646	(359)	0	0	(1,025)	(31)	(1,025.4)	USD
科城生物科技股份有限公司	90,000	15,000	0	15,000	0	0	0	0	0.0	NTD

二、最近年度及截至年報刊印日止，私募有價證券辦理情形：無。

三、最近年度及截至年報刊印日止子公司持有或處分本公司股票情形：

單位：新臺幣千元；股；%

子公司名稱	實收資本額	資金來源	本公司持股比例	取得或處分日期	取得股數及金額	處分股數及金額	投資損益	截至年報刊印日止持有股數及金額	設定質權情形	本公司為子公司背書保證金額	本公司貸與子公司金額
黃河投資(股)公司	184,000	自有資金	100	102年	0股 0元	0	0	23,100,163股 208,755千元		0	0
				103年	6,930,048股 0元	0	0	30,030,211股 208,755千元		0	0
				本年度截至年報刊印日止	0	0	0	30,030,211股 208,755千元	22,700,000股 無重大影響	0	0
都城實業(股)公司	976,829	自有資金	100	102年	0股 0元	0	0	17,588,062股 128,908千元		0	0
				103年	5,276,418股 0元	0	0	22,864,480股 128,908千元		0	0
				本年度截至年報刊印日止	0			22,864,480股 128,908千元	無重大影響	0	0

四、其他必要補充說明事項：無。

玖、最近年度及截至年報刊印日止，如發生證交法第三十六條第三項第二款

所定對股東權益或證券價格有重大影響事項：無。

大成長城企業股份有限公司



董事長：韓家宇



