

# 大成長城企業股份有限公司 法人說明會

2024.03.20

# 免責聲明

1. 本資料可能包含對於未來展望的表述。該類表述是基於對現況的預期，但同時受限於已知或未知風險或不確定性的影響。因此實際結果可能明顯不同於表述內容。
2. 除法令要求外，公司並無義務因應新資訊的產生或未來事件的發生，主動更新對未來展望的表述。

# 大綱

- 財務報告
- 重要事項
- Q & A

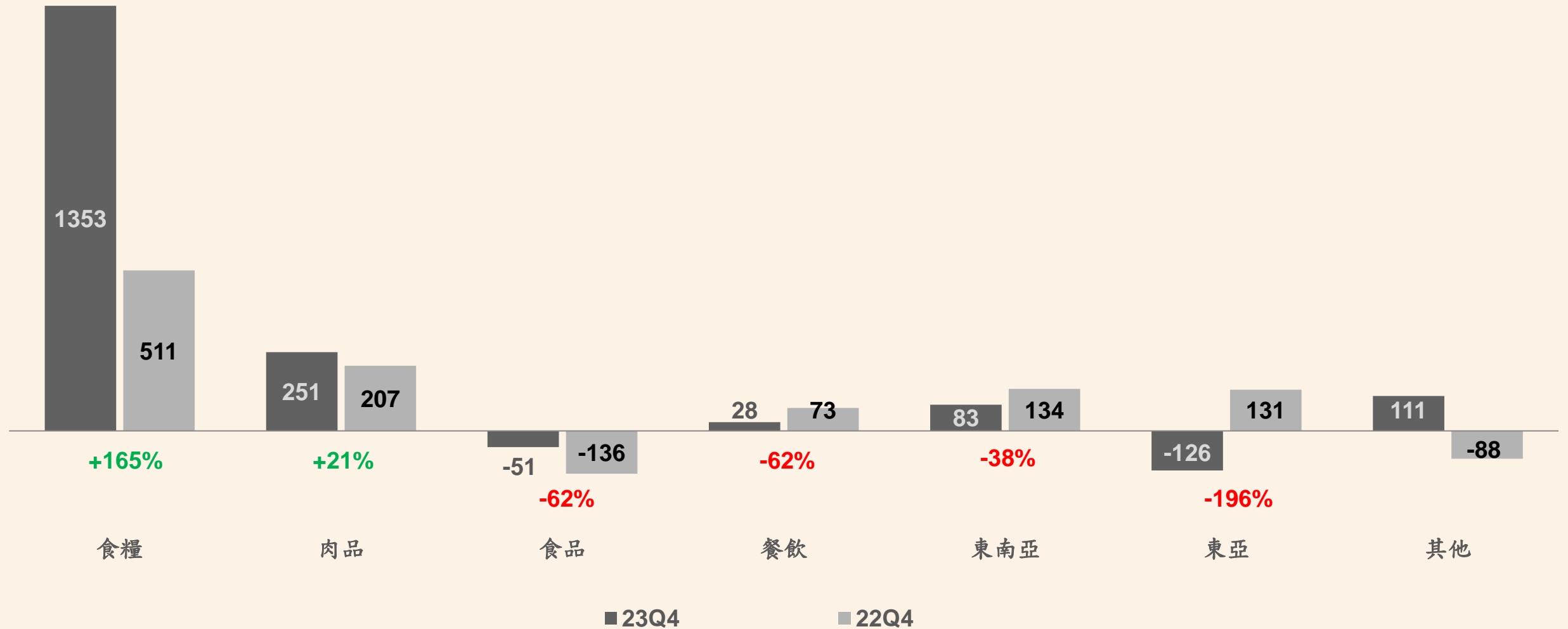
# 財務報告

# 合併財務報表

單位:新台幣百萬元	<u>2020</u>		<u>2021</u>		<u>2022</u>		<u>2023</u>		YoY	<u>2022Q4</u>		<u>2023Q4</u>		YoY
營收淨額	81,651	100.0%	101,438	100.0%	113,297	100.0%	111,109	100.0%	-1.9%	30,481	100.0%	28,099	100.0%	-7.8%
營收成本	69,389	85.0%	90,701	89.4%	101,939	90.0%	96,148	86.5%	-5.7%	27,428	90.0%	24,091	85.7%	-12.2%
毛利	12,262	15.0%	10,737	10.6%	11,359	10.0%	14,961	13.5%	31.7%	3,052	10.0%	4,009	14.3%	31.3%
營業費用	8,050	9.9%	8,391	8.3%	8,301	7.3%	8,940	8.0%	7.7%	2,135	7.0%	2,498	8.9%	17.0%
營業淨利	4,212	5.2%	2,345	2.3%	3,058	2.7%	6,020	5.4%	96.9%	917	3.0%	1,511	5.4%	64.7%
營業外收(支)	772		541		368		-52			-84		-150		
稅前淨利	4,983	6.1%	2,887	2.8%	3,426	3.0%	5,969	5.4%	74.2%	833	2.7%	1,361	4.8%	63.3%
稅後淨利	4,072	5.0%	2,262	2.2%	2,850	2.5%	4,803	4.3%	68.5%	788	2.6%	1,077	3.8%	36.7%
稅後淨利(歸屬母公司)	3,122	3.8%	1,869	1.8%	2,193	1.9%	4,069	3.7%	85.5%	601	2.0%	954	3.4%	58.6%
每股盈餘	3.88		2.21		2.59		4.81		85.3%	0.71		1.12		57.7%
毛利率	15.02%		10.58%		10.03%		13.46%			10.01%		14.27%		
營益率	5.16%		2.31%		2.70%		5.42%			3.01%		5.38%		
稅後淨利率	4.99%		2.23%		2.52%		4.32%			2.59%		3.83%		

# 各事業群稅前損益同期比較

單位:新台幣百萬元



# 重要事項

# 重要事項

- 原物料成本
- 國內豬肉供給量
- 國內雞肉供給量
- 鳥貴族



# 玉米日線圖

Corn Futures (May 2024), 1D, CBOT O433'6 H435'6 L433'6 C434'6 +10 (+0.23%)



# 黃豆日線圖

Soybean Futures (May 2024), 1D, CBOT O1194'4 H11970 L11916 C11952 0'0 (0.00%)



USX  
BUA

阿根廷農民踴躍銷售黃豆

巴西天氣好轉

美國出口需求乏力

美國出口需求好轉、巴西  
種植緩慢

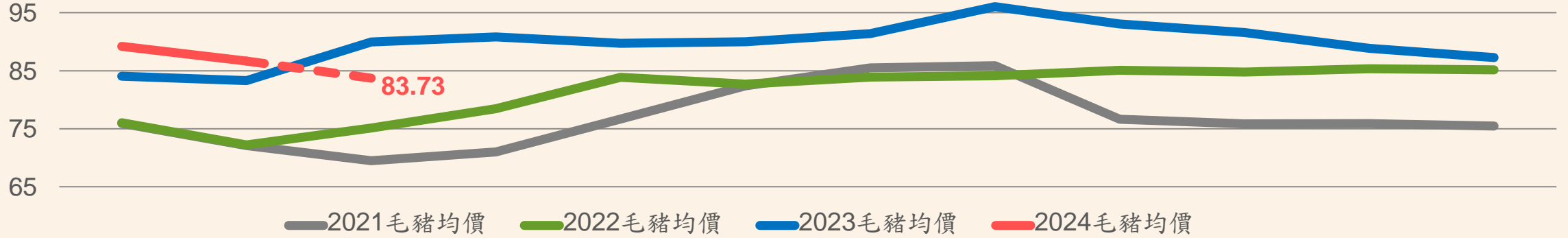
美國農業部報告上調美國黃豆單  
產、庫存

基金空頭回補

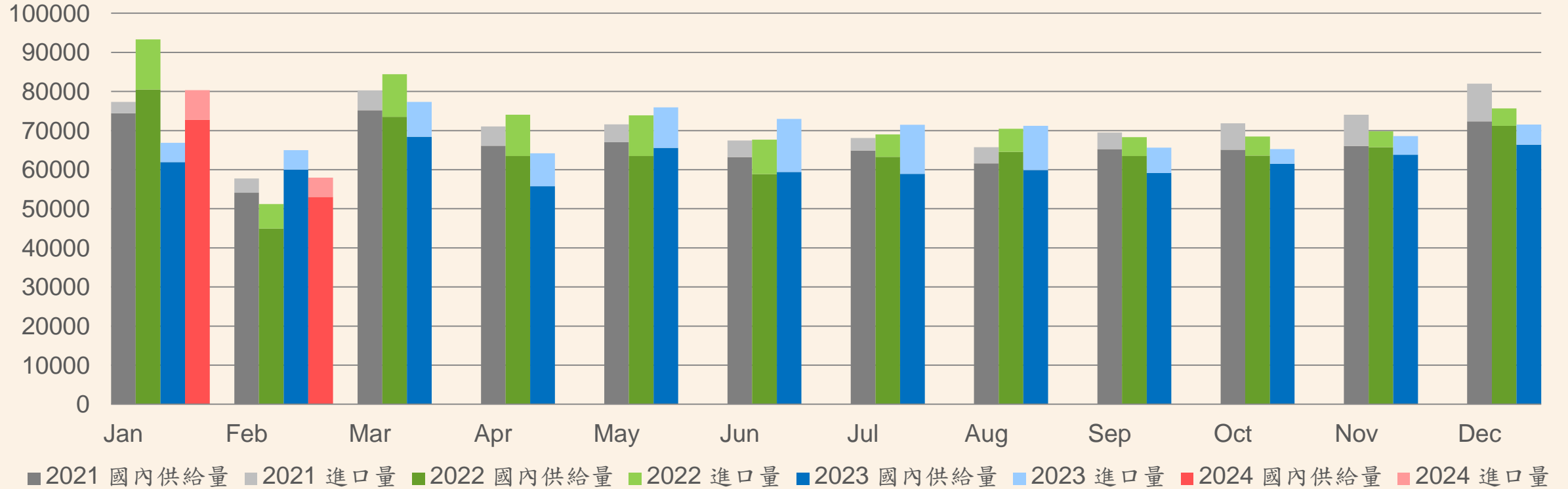
11952  
15:02:51

# 國內豬肉供給量

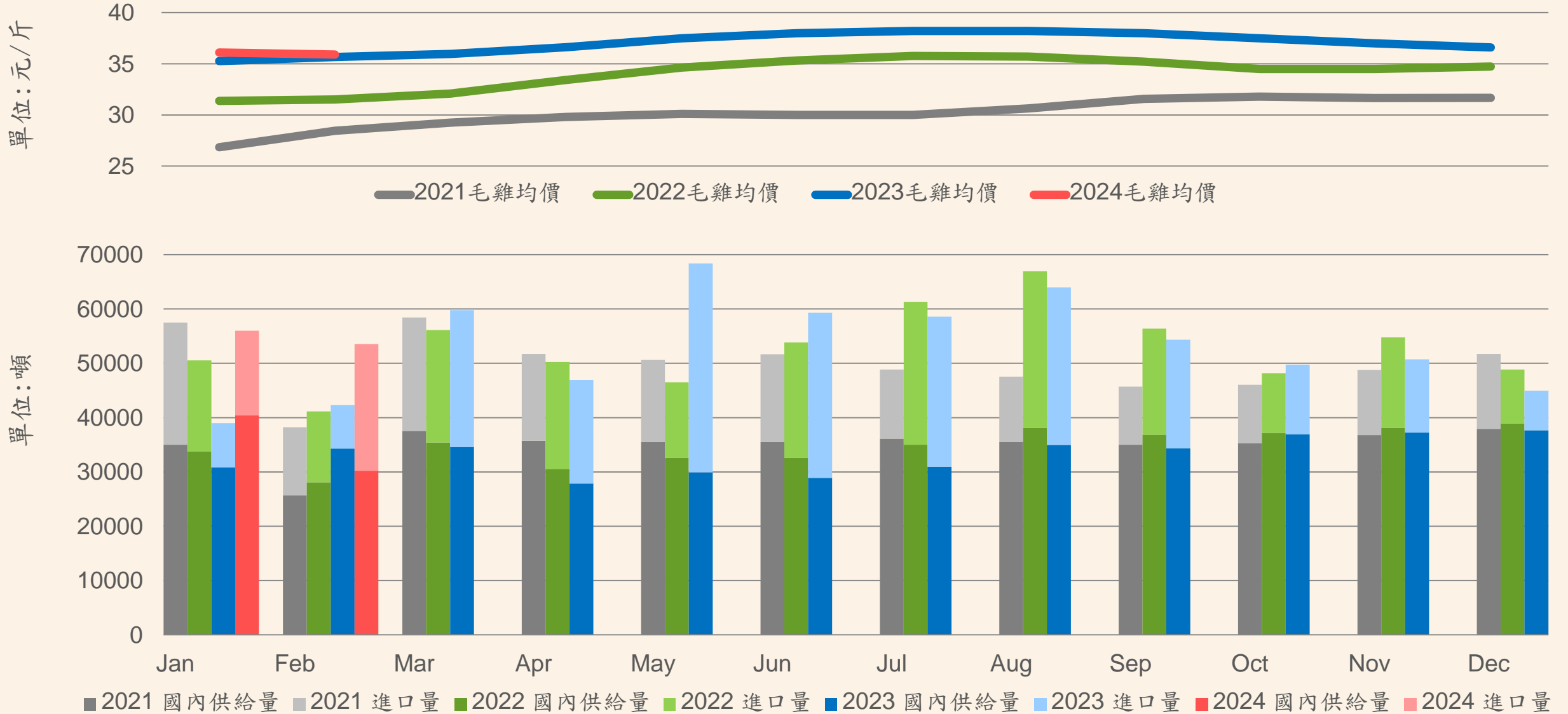
單位：元/公斤



單位：噸



# 國內雞肉供給量



鳥貴族

TORI KUNO

大成

DaChan

Food Group



**Q & A**